



ÅRSREGNSKAPET FOR REGNSKAPSÅRET 2019 - GENERELL INFORMASJON

Enheten

Organisasjonsnummer: 920 334 989
Organisasjonsform: Aksjeselskap
Foretaksnavn: BLAAUW HARDWARE AS
Forretningsadresse: Storebotn 29
5309 KLEPPESTØ

Regnskapsår

Årsregnskapets periode: 01.01.2019 - 31.12.2019

Konsern

Morselskap i konsern: Nei

Regnskapsregler

Regler for små foretak benyttet: Ja
Benyttet ved utarbeidelsen av årsregnskapet til selskapet: Regnskapslovens alminnelige regler

Årsregnskapet fastsatt av kompetent organ

Bekreftet av representant for selskapet: Fredrik Blaauw
Dato for fastsettelse av årsregnskapet: 05.06.2020

Grunnlag for avgivelse

År 2019: Årsregnskapet er elektronisk innlevert
År 2018: Tall er hentet fra elektronisk innlevert årsregnskap fra 2019

Det er ikke krav til at årsregnskapet m.v. som sendes til Regnskapsregisteret er undertegnet. Kontrollen på at dette er utført ligger hos revisor/enhetens øverste organ. Sikkerheten ivaretas ved at innsender har rolle/rettighet for innsending av årsregnskapet via Altinn, og ved at det bekreftes at årsregnskapet er fastsatt av kompetent organ.

Brønnøysundregistrene, 07.09.2021



Resultatregnskap

Beløp i: NOK	Note	2019	2018
RESULTATREGNSKAP			
Inntekter			
Salgsinntekt		1 874 513	93 507
Sum inntekter		1 874 513	93 507
Kostnader			
Varekostnad		1 773 473	171 102
Lønnskostnad	8		154 050
Annen driftskostnad		15 827	101 231
Sum kostnader		1 789 300	426 384
Driftsresultat		85 213	-332 877
Finansinntekter og finanskostnader			
Annen renteinntekt		23	23
Sum finansinntekter		23	23
Annen rentekostnad		259	
Annen finanskostnad		23 642	
Sum finanskostnader		23 901	
Netto finans		-23 878	23
Ordinært resultat før skattekostnad		61 335	-332 854
Skattekostnad på ordinært resultat	3	13 494	-74 453
Ordinært resultat etter skattekostnad		47 841	-258 401
Årsresultat		47 841	-258 401
Overføringer og disponeringer			
Udekket tap		47 841	-258 400
Sum overføringer og disponeringer		47 841	-258 400



Balanse

Beløp i: NOK	Note	2019	2018
BALANSE - EIENDELER			
Anleggsmidler			
Immaterielle eiendeler			
Utsatt skattefordel	4	60 959	74 453
Sum immaterielle eiendeler		60 959	74 453
Sum anleggsmidler		60 959	74 453
Omløpsmidler			
Varer			
Varer		973 597	
Sum varer		973 597	
Fordringer			
Kundefordringer	5	1 030 064	557
Andre fordringer		1 131 035	31 205
Sum fordringer		2 161 098	31 762
Bankinnskudd, kontanter og lignende			
Bankinnskudd, kontanter og lignende	6	23 897	16 540
Sum bankinnskudd, kontanter og lignende		23 897	16 540
Sum omløpsmidler		3 158 593	48 302
SUM EIENDELER		3 219 552	122 755
BALANSE - EGENKAPITAL OG GJELD			
Egenkapital			
Innskutt egenkapital			
Aksjekapital (200 000 aksjer à kr 1,00)	1, 2, 7	200 000	200 000
Sum innskutt egenkapital		200 000	200 000
Opptjent egenkapital			
Udekket tap	7	210 560	258 400



Balanse

Beløp i: NOK	Note	2019	2018
Sum opptjent egenkapital		-210 560	-258 400
Sum egenkapital	7	-10 560	-58 400
Sum langsiktig gjeld		0	0
Kortsiktig gjeld			
Leverandørgjeld		0	
Skyldige offentlige avgifter		239 307	30 990
Kortsiktig konserngjeld		2 990 803	150 165
Sum kortsiktig gjeld		3 230 111	181 155
Sum gjeld		3 230 111	181 155
SUM EGENKAPITAL OG GJELD		3 219 551	122 755



 Legally signed by
Fredrik Blaauw
05.06.2020

 Legally signed by
Vidar Opheim
05.06.2020

Årsregnskap for 2019

**BLAAUW HARDWARE AS
5309 KLEPPESTØ**

Innhold

Resultatregnskap

Balanse

Noter



Resultatregnskap for 2019
BLAAUW HARDWARE AS

 Legally signed by
Fredrik Blaauw
05.06.2020
 Legally signed by
Vidar Opheim
05.06.2020

	Note	2019	2018
Salgsinntekt		1 874 513	93 507
Sum driftsinntekter		1 874 513	93 507
Varekostnad		(1 773 473)	(171 102)
Lønnskostnad	8	0	(154 050)
Annen driftskostnad		(15 827)	(101 231)
Sum driftskostnader		(1 789 300)	(426 384)
Driftsresultat		85 213	(332 877)
Annen renteinntekt		23	23
Sum finansinntekter		23	23
Annen rentekostnad		(259)	0
Annen finanskostnad		(23 642)	0
Sum finanskostnader		(23 901)	0
Netto finans		(23 878)	23
Ordinært resultat før skattekostnad		61 335	(332 854)
Skattekostnad på ordinært resultat	3	(13 494)	74 453
Ordinært resultat		47 841	(258 401)
Årsresultat		47 841	(258 401)
Overføringer			
Udekket tap		47 841	(258 400)
Sum		47 841	(258 400)



Balanse pr. 31. desember 2019 BLAAUW HARDWARE AS

 Legally signed by
Fredrik Blaauw
05.06.2020
 Legally signed by
Vidar Opheim
05.06.2020

	Note	2019	2018
EIENDELER			
Anleggsmidler			
Immaterielle eiendeler			
Utsatt skattefordel	4	60 959	74 453
Sum immaterielle eiendeler		60 959	74 453
Sum anleggsmidler		60 959	74 453
Omløpsmidler			
Varer			
Varer		973 597	0
Sum varer		973 597	0
Fordringer			
Kundefordringer	5	1 030 064	557
Andre fordringer		1 131 035	31 205
Sum fordringer		2 161 098	31 762
Bankinnskudd, kontanter og lignende	6	23 897	16 540
Sum bankinnskudd, kontanter og lignende		23 897	16 540
Sum omløpsmidler		3 158 593	48 302
Sum eiendeler		3 219 552	122 755



Balanse pr. 31. desember 2019 BLAAUW HARDWARE AS

 Legally signed by
Fredrik Blaauw
05.06.2020
 Legally signed by
Vidar Opheim
05.06.2020

	Note	2019	2018
EGENKAPITAL OG GJELD			
Egenkapital			
Innskutt egenkapital			
Aksjekapital (200 000 aksjer à kr 1,00)	1, 2, 7	200 000	200 000
Sum innskutt egenkapital		200 000	200 000
Opptjent egenkapital			
Udekket tap	7	(210 560)	(258 400)
Sum opptjent egenkapital		(210 560)	(258 400)
Sum egenkapital	7	(10 560)	(58 400)
Gjeld			
Kortsiktig gjeld			
Skyldige offentlige avgifter		239 307	30 990
Kortsiktig konserngjeld		2 990 803	150 165
Sum kortsiktig gjeld		3 230 111	181 155
Sum gjeld		3 230 111	181 155
Sum egenkapital og gjeld		3 219 551	122 755


Bergen, / - 2020

Fredrik Blaauw
Styrets leder

Vidar Opheim
Daglig leder



Noter 2019 BLAAUW HARDWARE AS

 Legally signed by
Fredrik Blaauw
05.06.2020
 Legally signed by
Vidar Opheim
05.06.2020

Regnskapsprinsipper

Årsregnskapet er satt opp i samsvar med regnskapsloven og god regnskapsskikk for små foretak.

Salgsinntekter

Inntektsføring ved salg av varer skjer på leveringstidspunktet. Tjenester inntektsføres etter hvert som de leveres.

Klassifisering og vurdering av balanseposter

Omløpsmidler og kortsiktig gjeld omfatter poster som knytter seg til varekretsløpet. For andre poster enn kundefordringer omfattes poster som forfaller til betaling innen ett år etter transaksjonsdagen. Anleggsmidler er eiendeler bestemt til varig eie og bruk. Langsiktig gjeld er gjeld som forfaller senere enn ett år etter transaksjonsdagen.

Omløpsmidler vurderes til laveste av anskaffelseskost og virkelig verdi. Kortsiktig gjeld balanseføres til nominelt beløp på etableringstidspunktet.

Anleggsmidler vurderes til anskaffelseskost. Varige anleggsmidler avskrives etter en fomuftig avskrivningsplan. Anleggsmidlene nedskrives til virkelig verdi ved verdifall som ikke forventes å være forbigående. Langsiktig gjeld med unntak av andre avsetninger balanseføres til nominelt beløp på etableringstidspunktet.

Fordringer

Kundefordringer og andre fordringer er oppført i balansen til pålydende etter fradrag for avsetning til forventet tap. Avsetning til tap gjøres på grunnlag av individuelle vurderinger av de enkelte fordringene. I tillegg gjøres det for øvrige kundefordringer en uspesifisert avsetning for å dekke antatt tap.

Varebeholdninger

Lager av innkjøpte varer er verdsatt til laveste av anskaffelseskost etter FIFO- prinsippet og virkelig verdi. Egentilvirkede ferdigvarer og varer under tilvirkning er vurdert til variabel tilvirkningskost. Det foretas nedskrivning for påregnelig ukurans.

Varige driftsmidler

Varige driftsmidler balanseføres og avskrives over driftsmidlenes levetid dersom de har antatt levetid over 3 år og har en kostpris som overstiger kr 15.000. Direkte vedlikehold av driftsmidler kostnadsføres løpende under driftskostnader, mens påkostninger eller forbedringer tillegges driftsmidlets kostpris og avskrives i takt med driftsmidlet.

Forøvrig er følgende regnskapsprinsipper anvendt:

FIFO-metoden for tilordning av anskaffelseskost for ombyttbare finansielle eiendeler, laveste verdis prinsipp for markedsbaserte finansielle omløpsmidler, forsikret pensjonsforpliktelse er ikke balanseført - kostnaden er lik premien, pensjonsforpliktelser knyttet til AFP-ordningen er ikke balanseført, leieavtaler er ikke balanseført, langsiktige tilvirkningskontrakter er inntektsført etter fullført kontrakt metoden, pengeposter i utenlandsk valuta er verdsatt til kursen ved regnskapsårets slutt og kostmetoden er benyttet for investeringer i datterselskap/tilknyttet selskap. Egne utgifter til forskning og utvikling og til utvikling av rettigheter er kostnadsført.

Utbytte er inntektsført samme år som det er avsatt i datterselskap/tilknyttet selskap, dersom det er sannsynlig at beløpet vil mottas. Ved utbytte som overstiger andel av tilbakeholdt resultat etter kjøpet representerer den overskytende del tilbakebetaling av investert kapital, og er fratrukket investeringens verdi i balansen.

Skatt

Skattekostnaden i resultatregnskapet omfatter både periodens betalbare skatt og endring i utsatt skatt. Utsatt skatt er beregnet med 22% på grunnlag av de midlertidige forskjeller som eksisterer mellom regnskapsmessige og skattemessige verdier, samt skattemessig underskudd til fremføring ved utgangen av regnskapsåret. Skatteøkende og skattereduserende midlertidige forskjeller som reverserer eller kan reversere i samme periode er utlignet og skattevirkningen er beregnet på netto grunnlaget.

Selskapet har ikke endret regnskapsprinsipp fra 2018 til 2019.



Note 1 - Aksjonærliste

Foretaket har 1 aksjonærer.

Aksjonærens navn	Antall aksjer	Eierandel
Blaauw Holding AS	200 000	100%
	200 000	100%

Legally signed by
Fredrik Blaauw
05.06.2020

Legally signed by
Vidar Opheim
05.06.2020

Note 2 - Aksjekapital

Foretaket har 200 000 aksjer, pålydende kr 1, noe som gir en samlet aksjekapital på kr 200 000.

Foretakets aksjer er fordelt på 1 aksjeklasse

Aksjeklasse	Antall aksjer	Aksjekapital
Ordinære aksjer	200 000	200 000

Note 3 - Skatt

	2019	2018
Ordinært resultat før skattekostnad	61 335	(332 853)
+/- Permanente forskjeller	0	(5 570)
+/- Årets endring i midlertidige forskjeller	0	(11)
- Fremførbart underskudd / korreksjonsinntekt	(61 335)	0
Årets skattegrunnlag	0	(338 434)
+/- Endring i utsatt skatt	13 494	(74 453)
Skattekostnad i resultatregnskapet	13 494	(74 453)
Betalbar skatt i balansen	0	0

Note 4 - Midl. forskjeller - Utsatt skatt/skattefordel

Utsatt skatt/utsatt skattefordel i balansen avsettes på grunnlag av forskjeller mellom regnskapsmessige og skattemessige verdier i henhold til norsk regnskapsstandard for skatt. Midlertidige skatteøkende og skattereduserende forskjeller som kan utlignes er nettoført.

Midlertidige forskjeller knyttet til:	01.01.2019	31.12.2019	Endring
Skattemessig fremførbart underskudd	(338 423)	(277 088)	(61 335)
Sum midlertidige forskjeller	(338 423)	(277 088)	(61 335)
Utsatt skattefordel 31.12.19. basert på 22%	(74 453)	(60 959)	(13 494)

Note 5 - Kundefordringer


Kundefordringer er vurdert til pålydende, nedskrevet med forventet tap på fordringer. Det er ikke tapsført kundefordringer i løpet av 2019.


	2019	2018
Kundefordringer til pålydende	1 030 064	557
Avsatt til dekning av usikre fordringer		
Netto oppførte kundefordringer	1 030 064	557

Note 6 - Bankinnskudd

Posten inneholder kun frie midler.



 Legally signed by
Fredrik Blaauw
05.06.2020

 Legally signed by
Vidar Opheim
05.06.2020

Note 7 - Egenkapital

	Aksjekapital	Udekket tap	Sum
Egenkapital 01.01.2019	200 000	(258 400)	(58 400)
Årets resultat		47 841	47 841
Egenkapital 31.12.2019	200 000	(210 560)	(10 560)

Note 8 - Obligatorisk tjenstepensjon

Foretaket er ikke pliktig til å ha tjenstepensjonsordning etter lov om obligatorisk tjenstepensjon.