



ÅRSREGNSKAPET FOR REGNSKAPSÅRET 2024 - GENERELL INFORMASJON

Enheten

Organisasjonsnummer:	998 862 876
Organisasjonsform:	Aksjeselskap
Foretaksnavn:	JAN OLAF OLSEN TRANSPORT & SPEDISJON AS
Forretningsadresse:	Furumoen 29 2240 MAGNOR

Regnskapsår

Årsregnskapets periode:	01.01.2024 - 31.12.2024
-------------------------	-------------------------

Konsern

Morselskap i konsern:	Ja
Konsernregnskap lagt ved:	Nei

Regnskapsregler

Regler for små foretak benyttet:	Ja
Benyttet ved utarbeidelsen av årsregnskapet til selskapet:	Regnskapslovens alminnelige regler

Årsregnskapet fastsatt av kompetent organ

Bekreftet av representant for selskapet:	Hilde Elisabeth Aasum Olsen
Dato for fastsettelse av årsregnskapet:	12.06.2025

Grunnlag for avgivelse

År 2024: Årsregnskapet er elektronisk innlevert
År 2023: Tall er hentet fra elektronisk innlevert årsregnskap fra 2024

Det er ikke krav til at årsregnskapet m.v. som sendes til Regnskapsregisteret er undertegnet. Kontrollen på at dette er utført ligger hos revisor/enhetens øverste organ. Sikkerheten ivaretas ved at innsender har rolle/rettighet for innsending av årsregnskapet via Altinn, og ved at det bekreftes at årsregnskapet er fastsatt av kompetent organ.

Brønnøysundregistrene, 24.06.2025



Resultatregnskap

Beløp i: NOK	Note	2024	2023
RESULTATREGNSKAP			
Inntekter			
Salgsinntekt		60 908 904	64 052 020
Annen driftsinntekt		1 328 959	1 611 647
Sum inntekter		62 237 863	65 663 667
Kostnader			
Varekostnad		40 559 043	43 465 971
Lønnskostnader	2	8 433 166	7 954 985
Avskrivning på driftsmidler	3	413 902	413 572
Annen driftskostnad	4	9 755 910	9 224 505
Sum kostnader		59 162 021	61 059 033
Driftsresultat		3 075 842	4 604 634
Finansinntekter og finanskostnader			
Annen renteinntekt		72 773	62 898
Annen finansinntekt		372	300
Sum finansinntekter		73 145	63 198
Annen rentekostnad		30 894	26 793
Annen finanskostnad		693	1 666
Sum finanskostnader		31 587	28 458
Netto finans		41 558	34 740
Resultat før skattekostnad		3 117 401	4 639 373
Skattekostnad på resultat	5	686 623	1 022 432
Årsresultat		2 430 778	3 616 941
Årsresultat etter minoritetsinteresser		2 430 778	3 616 941
Totalresultat		2 430 778	3 616 941
Overføringer og disponeringer			



Resultatregnskap

Beløp i: NOK	Note	2024	2023
Ordinært utbytte		2 060 000	2 600 000
Avgitt konsernbidrag		312 000	312 000
Avsatt til annen egenkapital		58 778	704 941
Sum overføringer og disponeringer		2 430 778	3 616 941



Balanse

Beløp i: NOK	Note	2024	2023
BALANSE - EIENDELER			
Anleggsmidler			
Immaterielle eiendeler			
Utsatt skattefordel	5		
Goodwill	3	158 400	208 400
Sum immaterielle eiendeler		158 400	208 400
Varige driftsmidler			
Tomter, bygninger o.a. fast eiendom	3		
Maskiner og anlegg	3		
Skip og flytende installasjoner	3		
Driftsløsøre, inventar o.a. utstyr	3	897 100	1 093 500
Sum varige driftsmidler		897 100	1 093 500
Finansielle anleggsmidler			
Investering i datterselskap		27 400	27 400
Lån til foretak i samme konsern		4 245 323	4 200 323
Obligasjoner og andre fordringer		411 408	459 384
Sum finansielle anleggsmidler		4 684 131	4 687 107
Sum anleggsmidler		5 739 631	5 989 007
Omløpsmidler			
Varer			
Fordringer			
Kundefordringer	4	6 627 645	4 893 715
Andre kortsiktige fordringer		775 035	1 220 338
Sum fordringer		7 402 680	6 114 054
Bankinnskudd, kontanter og lignende			
Bankinnskudd, kontanter o.l.		4 674 748	6 996 319
Sum bankinnskudd, kontanter og lignende		4 674 748	6 996 319
Sum omløpsmidler		12 077 428	13 110 373



Balanse

Beløp i: NOK	Note	2024	2023
SUM EIENDELER		17 817 059	19 099 379
BALANSE - EGENKAPITAL OG GJELD			
Egenkapital			
Innskutt egenkapital			
Aksjekapital 800 à 1 000		800 000	800 000
Sum innskutt egenkapital		800 000	800 000
Opptjent egenkapital			
Annen egenkapital		8 539 923	8 481 146
Sum opptjent egenkapital		8 539 923	8 481 146
Sum egenkapital		9 339 923	9 281 146
Gjeld			
Langsiktig gjeld			
Utsatt skatt	5	103 745	118 816
Sum avsetninger for forpliktelser		103 745	118 816
Annen langsiktig gjeld			
Gjeld til kredittinstitusjoner		410 501	274 212
Sum annen langsiktig gjeld		410 501	274 212
Sum langsiktig gjeld		514 246	393 028
Kortsiktig gjeld			
Leverandørgjeld		3 070 612	3 692 105
Betalbar skatt	5	613 694	955 310
Skyldige offentlige avgifter		573 237	470 304
Utbytte		2 060 000	2 600 000
Annen kortsiktig gjeld		1 645 347	1 707 487
Sum kortsiktig gjeld		7 962 890	9 425 206
Sum gjeld		8 477 136	9 818 234
SUM EGENKAPITAL OG GJELD		17 817 059	19 099 379



Brønnøysundregistrene

ÅRSREGNSKAP FOR REGNSKAPSÅRET 2024 - GENERELL INFORMASJON

Journalnummer: 2025 551474

Enheten

Organisasjonsnummer: 998 862 876
Organisasjonsform: Aksjeselskap
Foretaksnavn: JAN OLAF OLSEN TRANSPORT &
SPEDISJON AS
Forretningsadresse: Furumoen 29
2240 MAGNOR

Regnskapsår

Årsregnskapets periode: 01.01.2024 - 31.12.2024

Konsern

Mørselskap i konsern: Ja
Konsernregnskap lagt ved: Nei

Regnskapsregler

Regler for små foretak benyttet: Ja
Benyttet ved utarbeidelsen av
årsregnskapet til selskapet: Regnskapslovens alminnelige regler

Årsregnskapet fastsatt av kompetent organ

Bekreftet av representant for selskapet: Hilde Elisabeth Aasum Olsen
Dato for fastsettelse av årsregnskapet: 12.06.2025

Grunnlag for avgivelse

År 2024: Årsregnskap er elektronisk innlevert.
År 2023: Tall er hentet fra elektronisk innlevert årsregnskap fra 2024.

Det er ikke krav til at årsregnskapet m.v. som sendes til Regnskapsregisteret er undertegnet. Kontrollen på at dette er utført ligger hos revisor/enhetens øverste organ. Sikkerheten ivaretas ved at innsender har rolle/rettighet for innsending av årsregnskapet via Altinn, og ved at det bekreftes at årsregnskapet er fastsatt av kompetent organ.

Brønnøysundregistrene, 23.06.2025



Organisasjonsnr: 998 862 876
JAN OLAF OLSEN TRANSPORT &
SPEDISJON AS

RESULTATREGNSKAP

Beløp i: NOK	Note	2024	2023
RESULTATREGNSKAP			
Inntekter			
Salgsinntekt		60 908 904	64 052 020
Annen driftsinntekt		1 328 959	1 611 647
Sum inntekter		62 237 863	65 663 667
Kostnader			
Varekostnad		40 559 043	43 465 971
Lønnskostnader	2	8 433 166	7 954 985
Avskrivning på driftsmidler	3	413 902	413 572
Annen driftskostnad	4	9 755 910	9 224 505
Sum kostnader		59 162 021	61 059 033
Driftsresultat		3 075 842	4 604 634
Finansinntekter og finanskostnader			
Annen renteinntekt		72 773	62 898
Annen finansinntekt		372	300
Sum finansinntekter		73 145	63 198
Annen rentekostnad		30 894	26 793
Annen finanskostnad		693	1 666
Sum finanskostnader		31 587	28 458
Netto finans		41 558	34 740
Resultat før skattekostnad		3 117 401	4 639 373
Skattekostnad på resultat	5	686 623	1 022 432
Årsresultat		2 430 778	3 616 941
Årsresultat etter minoritetsinteresser		2 430 778	3 616 941
Totalresultat		2 430 778	3 616 941
Overføringer og disponeringer			
Ordinært utbytte		2 060 000	2 600 000
Avgitt konsernbidrag		312 000	312 000
Avsatt til annen egenkapital		58 778	704 941
Sum overføringer og disponeringer		2 430 778	3 616 941



Organisasjonsnr: 998 862 876
JAN OLAF OLSEN TRANSPORT &
SPEDISJON AS

BALANSE

<u>Beløp i: NOK</u>	<u>Note</u>	<u>2024</u>	<u>2023</u>
BALANSE - EIENDELER			
Anleggsmidler			
Immaterielle eiendeler			
Utsatt skattefordel	5		
Goodwill	3	158 400	208 400
Sum immaterielle eiendeler		158 400	208 400
Varige driftsmidler			
Tomter, bygninger o.a. fast eiendom	3		
Maskiner og anlegg	3		
Skip og flytende installasjoner	3		
Driftsløsøre, inventar o. a. utstyr	3	897 100	1 093 500
Sum varige driftsmidler		897 100	1 093 500
Finansielle anleggsmidler			
Investering i datterselskap		27 400	27 400
Lån til foretak i samme konsern		4 245 323	4 200 323
Obligasjoner og andre fordringer		411 408	459 384
Sum finansielle anleggsmidler		4 684 131	4 687 107
Sum anleggsmidler		5 739 631	5 989 007
Omløpsmidler			
Varer			
Fordringer			
Kundefordringer	4	6 627 645	4 893 715
Andre kortsiktige fordringer		775 035	1 220 338
Sum fordringer		7 402 680	6 114 054
Bankinnskudd, kontanter og lignende			
Bankinnskudd, kontanter o. l.		4 674 748	6 996 319
Sum bankinnskudd, kontanter og lignende		4 674 748	6 996 319
Sum omløpsmidler		12 077 428	13 110 373
SUM EIENDELER		17 817 059	19 099 379



BALANSE - EGENKAPITAL OG GJELD

Egenkapital

Innskutt egenkapital

Aksjekapital 800 à 1 000	800 000	800 000
Sum innskutt egenkapital	800 000	800 000

Opptjent egenkapital

Annen egenkapital	8 539 923	8 481 146
Sum opptjent egenkapital	8 539 923	8 481 146

Sum egenkapital	9 339 923	9 281 146
------------------------	------------------	------------------

Gjeld

Langsiktig gjeld

Utsatt skatt	5	103 745	118 816
--------------	---	---------	---------

Sum avsetninger for forpliktelses		103 745	118 816
--	--	----------------	----------------

Annen langsiktig gjeld

Gjeld til kredittinstitusjoner		410 501	274 212
Sum annen langsiktig gjeld		410 501	274 212

Sum langsiktig gjeld		514 246	393 028
-----------------------------	--	----------------	----------------

Kortsiktig gjeld

Leverandørgjeld		3 070 612	3 692 105
-----------------	--	-----------	-----------

Betalbar skatt	5	613 694	955 310
----------------	---	---------	---------

Skyldige offentlige avgifter		573 237	470 304
------------------------------	--	---------	---------

Utbytte		2 060 000	2 600 000
---------	--	-----------	-----------

Annen kortsiktig gjeld		1 645 347	1 707 487
------------------------	--	-----------	-----------

Sum kortsiktig gjeld		7 962 890	9 425 206
-----------------------------	--	------------------	------------------

Sum gjeld		8 477 136	9 818 234
------------------	--	------------------	------------------

SUM EGENKAPITAL OG GJELD		17 817 059	19 099 379
---------------------------------	--	-------------------	-------------------



Organisasjonsnr: 998 862 876
JAN OLAF OLSEN TRANSPORT &
SPEDISJON AS

NOTEOPPLYSNINGER - SELSKAP - alle poster oppgitt i hele tall

Note

Antall årsverk i regnskapsåret
9.00

<u>Sum</u>	<u>Beløp</u>
<u>Balanseført verdi 31.12.</u>	<u>Varige driftsmidler Immaterielle eiend.</u>

Konsernregnskap

Morselskapet sitt navn

Forretningskontor for morselskapet

Begrunnelse for at datterselskap er utelatt fra konsolideringen

<u>Samlet beløp - tilknyttet selskap</u>	<u>Årets</u>	<u>Fjorårets</u>
--	--------------	------------------

<u>Samlet beløp - foretak i samme konsern</u>	<u>Årets</u>	<u>Fjorårets</u>
---	--------------	------------------

<u>Samlet beløp - foretak i samme konsern</u>	<u>Årets</u>	<u>Fjorårets</u>
---	--------------	------------------

<u>Samlet beløp - felles kontrollert virksomhet</u>	<u>Årets</u>	<u>Fjorårets</u>
---	--------------	------------------

<u>Pantstillelse</u>	<u>Beløp</u>
----------------------	--------------

<u>Beholdning av egne aksjer</u>	<u>Antall</u>	<u>Pålydende</u>	<u>Andel av aksjek.</u>
----------------------------------	---------------	------------------	-------------------------



Årsregnskap 2024
Jan Olaf Olsen Transport & Spedisjon AS

Resultatregnskap
Balanse
Noter til regnskap
Revisors beretning

Org.nr.: 998 862 876



Jan Olaf Olsen Transport & Spedisjon AS

Resultatregnskap

	Note	2024	2023
DRIFTSINNEKTER			
Salgsinntekt		60 908 904	64 052 020
Annen driftsinntekt		1 328 959	1 611 647
Sum driftsinntekter		62 237 863	65 663 667
DRIFTSKOSTNADER			
Varekostnad		40 559 043	43 465 971
Lønnskostnader	2	8 433 166	7 954 985
Avskrivning på driftsmidler	3	413 902	413 572
Annen driftskostnad	4	9 755 910	9 224 505
Sum driftskostnader		59 162 021	61 059 033
Driftsresultat		3 075 842	4 604 634
FINANSIELLE POSTER			
Renteinntekter		72 773	62 898
Annen finansinntekt		372	300
Rentekostnader		30 894	26 793
Annen finanskostnad		693	1 666
Netto finansielle poster		41 558	34 740
Resultat før skattekostnad		3 117 401	4 639 373
Skattekostnad på resultat	5	686 623	1 022 432
Resultat		2 430 778	3 616 941
ÅRSRESULTAT		2 430 778	3 616 941
OVERFØRINGER			
Avsatt til utbytte		2 060 000	2 600 000
Avsatt konsernbidrag		312 000	312 000
Avsatt til annen egenkapital		58 778	704 941
Sum overføringer		2 430 778	3 616 941



Jan Olaf Olsen Transport & Spedisjon AS

Balanse

EIENDELER	Note	2024	2023
Anleggsmidler			
Goodwill	3	158 400	208 400
Sum immaterielle eiendeler		158 400	208 400
Driftsløsøre, inventar o.a. utstyr	3	897 100	1 093 500
Sum varige driftsmidler		897 100	1 093 500
Investeringer i datterselskap		27 400	27 400
Lån til foretak i samme konsern		4 245 323	4 200 323
Obligasjoner og andre fordringer		411 408	459 384
Sum finansielle anleggsmidler		4 684 131	4 687 107
Sum anleggsmidler		5 739 631	5 989 007
Omløpsmidler			
Kundefordringer	4	6 627 645	4 893 715
Andre kortsiktige fordringer		775 035	1 220 338
Sum fordringer		7 402 680	6 114 054
Bankinnskudd, kontanter o.l.		4 674 748	6 996 319
Sum omløpsmidler		12 077 428	13 110 373
SUM EIENDELER		17 817 059	19 099 379




Jan Olaf Olsen Transport & Spedisjon AS


Balanse


EGENKAPITAL OG GJELD	Note	2024	2023
EGENKAPITAL			
Innskutt egenkapital			
Aksjekapital 800 å 1 000		800 000	800 000
Sum innskutt egenkapital		800 000	800 000
Opptjent egenkapital			
Annen egenkapital		8 539 923	8 481 146
Sum opptjent egenkapital		8 539 923	8 481 146
Sum egenkapital		9 339 923	9 281 146
GJELD			
Avsetning for forpliktelser			
Utsatt skatt	5	103 745	118 816
Sum avsetning for forpliktelser		103 745	118 816
Langsiktig gjeld			
Gjeld til kredittinstitusjoner		410 501	274 212
Sum langsiktig gjeld		514 246	393 028
Kortsiktig gjeld			
Leverandørgjeld		3 070 612	3 692 105
Betalbar skatt	5	613 694	955 310
Skyldige offentlige avgifter		573 237	470 304
Utbytte		2 060 000	2 600 000
Annen kortsiktig gjeld		1 645 347	1 707 487
Sum kortsiktig gjeld		7 962 890	9 425 206
Sum gjeld		8 477 136	9 818 234
SUM EGENKAPITAL OG GJELD		17 817 059	19 099 379

Magnor, 12.06.2025

Styret i Jan Olaf Olsen Transport & Spedisjon AS


Hilde Elisabeth Aasum Olsen
Styreleder


Thomas André Olsen
Daglig leder


Jan Marius Olsen
Styremedlem



Jan Olaf Olsen Transport & Spedisjon AS

Noter til regnskapet for 2024

Note 1 Regnskapsprinsipper

Valuta

Pengeposter i utenlandsk valuta vurderes iht. kursen ved regnskapsårets slutt.

Driftsinntekter

Inntektsføring ved salg av varer skjer på leveringstidspunktet. Tjenester inntektsføres etter hvert som de leveres.

Skatt

Skattekostnaden i resultatregnskapet omfatter både periodens betalbare skatt og endring i utsatt skatt. Utsatt skatt er beregnet med 22% på grunnlag av de midlertidige forskjeller som eksisterer mellom regnskapsmessige og skattemessige verdier, samt ligningsmessig underskudd til fremføring ved utgangen av regnskapsåret. Skatteøkende og skattereduserende midlertidige forskjeller som reverserer eller kan reverseres i samme periode er utlignet og nettoført.

Klassifisering og vurdering av anleggsmidler

Anleggsmidler omfatter eiendeler bestemt til varig eie og bruk. Anleggsmidler er vurdert til anskaffelseskost. Varige driftsmidler balanseføres og avskrives over driftsmidlets økonomiske levetid. Varige driftsmidler nedskrives til gjenvinnbart beløp ved verdifall som forventes ikke å være forbigående. Gjenvinnbart beløp er det høyeste av netto salgsverdi og verdi i bruk. Verdi i bruk er nåverdi av fremtidige kontantstrømmer knyttet til eiendelen. Nedskrivningen reverseres når grunnlaget for nedskrivningen ikke lenger er til stede.

Klassifisering og vurdering av omløpsmidler

Omløpsmidler og kortsiktig gjeld omfatter normalt poster som forfaller til betaling innen ett år etter balansedagen, samt poster som knytter seg til varekretsløpet. Omløpsmidler vurderes til laveste verdi av anskaffelseskost og virkelig verdi.

Varer

Varer er vurdert til det laveste av anskaffelseskost og netto salgsverdi.

Fordringer

Kundefordringer og andre fordringer oppføres til pålydende etter fradrag for avsetning til forventet tap. Avsetning til tap gjøres på grunnlag av en individuell vurdering av de enkelte fordringene.

Note 2 Lønnskostnader og ytelser, godtgjørelser til daglig leder, styret og revisor

Selskapet har i 2024 sysselsatt 9 årsverk.

Note 3 Anleggsmidler

	Goodwill	Driftsløsøre, inventar ol.	Sum
Anskaffelseskost pr. 01.01.24	250 000	3 047 936	3 297 936
+ Tilgang kjøpte driftsmidler		553 102	553 102
- Avgang i året		784 581	784 581
= Anskaffelseskost 31.12.24	250 000	2 816 457	3 066 457
Akkumulerte avskrivninger 31.12.24	91 600	1 919 357	2 010 957
= Bokført verdi 31.12.24	158 400	897 100	1 055 500
Årets ordinære avskrivninger	50 000	363 902	413 902
Økonomisk levetid	5 år	3-10 år	



Jan Olaf Olsen Transport & Spedisjon AS

Note 4 Kundefordringer

	2024	2023
Vurdert til pålydende	6 627 645	4 953 715
- Avsatt til dekning av usikre fordringer	0	-60 000
Bokført verdi pr 31.12. 31.12	6 627 645	4 893 715

Bokførte tap på fordringer fremkommer slik:

Konstaterte tap på fordringer	39 931	1 429
Endring delkredereavsetning pr 31.12.	-60 000	0
Inngått på tidligere avskrevne fordringer	0	0
Tap på fordringer	-20 069	1 429

Note 5 Skatt

Årets skattekostnad	2024	2023
Resultatført skatt på ordinært resultat:		
Betalbar skatt	701 694	1 043 310
Endring i utsatt skatt	-15 071	-20 878
Skattekostnad ordinært resultat	686 623	1 022 432
Skattepliktig inntekt:		
Ordinært resultat før skatt	3 117 401	4 639 373
Permanente forskjeller	3 613	8 039
Endring i midlertidige forskjeller	68 502	94 904
Avgitt konsernbidrag	-400 000	-400 000
Skattepliktig inntekt	2 789 516	4 342 317
Betalbar skatt i balansen:		
Betalbar skatt på årets resultat	701 694	1 043 310
Betalbar skatt på avgitt konsernbidrag	-88 000	-88 000
Sum betalbar skatt i balansen	613 694	955 310

Skatteeffekten av midlertidige forskjeller og underskudd til fremføring som har gitt opphav til utsatt skatt og utsatte skattefordeler, spesifisert på typer av midlertidige forskjeller:

	2024	2023	Endring
Værite driftsmidler	471 568	600 071	-128 502
Fordringer	0	-60 000	60 000
Sum	471 568	540 071	-68 502
Grunnlag for beregning av utsatt skatt	471 568	540 071	-68 502
Utsatt skatt (22 %)	103 745	118 816	-15 071



Til generalforsamlingen i Jan Olaf Olsen Transport & Spedisjon AS

UAVHENGIG REVISORS BERETNING

Konklusjon

Vi har revidert årsregnskapet for Jan Olaf Olsen Transport & Spedisjon AS som viser et overskudd på kr 2.430.778. Årsregnskapet består av balanse per 31. desember 2024, resultatregnskap for regnskapsåret avsluttet per denne datoen og noter til årsregnskapet, herunder et sammendrag av viktige regnskapsprinsipper.

Etter vår mening

- oppfyller årsregnskapet gjeldende lovkrav, og
- gir årsregnskapet et rettviseende bilde av selskapets finansielle stilling per 31. desember 2024 og av dets resultater for regnskapsåret avsluttet per denne datoen i samsvar med regnskapslovens regler og god regnskapsskikk i Norge.

Grunnlag for konklusjonen

Vi har gjennomført revisjonen i samsvar med International Standards on Auditing (ISA-ene). Våre oppgaver og plikter i henhold til disse standardene er beskrevet nedenfor under Revisors oppgaver og plikter ved revisjonen av årsregnskapet. Vi er uavhengige av selskapet i samsvar med kravene i relevante lover og forskrifter i Norge og International Code of Ethics for Professional Accountants (inkludert internasjonale uavhengighetsstandarder) utstedt av International Ethics Standards Board for Accountants (IESBA-reglene), og vi har overholdt våre øvrige etiske forpliktelser i samsvar med disse kravene. Innhentet revisjonsbevis er etter vår vurdering tilstrekkelig og hensiktsmessig som grunnlag for vår konklusjon.

Ledelsens ansvar for årsregnskapet

Ledelsen er ansvarlig for å utarbeide årsregnskapet og for at det gir et rettviseende bilde i samsvar med regnskapslovens regler og god regnskapsskikk i Norge. Ledelsen er også ansvarlig for slik intern kontroll som den finner nødvendig for å kunne utarbeide et årsregnskap som ikke inneholder vesentlig feilinformasjon, verken som følge av misligheter eller utilsiktede feil.

Ved utarbeidelsen av årsregnskapet må ledelsen ta standpunkt til selskapets evne til fortsatt drift og opplyse om forhold av betydning for fortsatt drift. Forutsetningen om fortsatt drift skal legges til grunn for årsregnskapet så lenge det ikke er sannsynlig at virksomheten vil bli avvirket.

Fram Revisjon AS / Lundgaardvegen 13, 2408 Elverum
Tlf. 62 43 10 80 / post@framrevisjon.no
Org.nr 957 668 933 / www.framrevisjon.no

Avd Flisa / Kaffegata 95, 2270 Flisa

Avd Kongsvinger / Strandveien 2, 2212 Kongsvinger

Avd Trysil / Storvegen 21, 2420 Trysil



MEDELN I
REVISORFORENINGEN



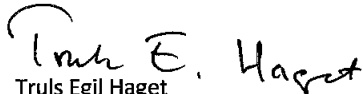
Revisors oppgaver og plikter ved revisjonen av årsregnskapet

Vårt mål er å oppnå betryggende sikkerhet for at årsregnskapet som helhet ikke inneholder vesentlig feilinformasjon, verken som følge av misligheter eller utilsiktede feil, og å avgi en revisjonsberetning som inneholder vår konklusjon. Betryggende sikkerhet er en høy grad av sikkerhet, men ingen garanti for at en revisjon utført i samsvar med ISA-ene, alltid vil avdekke vesentlig feilinformasjon. Feilinformasjon kan oppstå som følge av misligheter eller utilsiktede feil. Feilinformasjon er å anse som vesentlig dersom den enkeltvis eller samlet med rimelighet kan forventes å påvirke de økonomiske beslutningene som brukerne foretar, på grunnlag av årsregnskapet.

For videre beskrivelse av revisors oppgaver og plikter vises det til <https://revisorforeningen.no/revisjonsberetninger>.

Elverum, 12. juni 2025

Fram Revisjon AS


Truls Egil Haget
Statsautorisert revisor