



ÅRSREGNSKAPET FOR REGNSKAPSÅRET 2019 - GENERELL INFORMASJON

Enheten

Organisasjonsnummer: 951 712 035
Organisasjonsform: Samvirkeforetak
Foretaksnavn: COOP HØLE SA
Forretningsadresse: Floen 15
4308 SANDNES

Regnskapsår

Årsregnskapets periode: 01.01.2019 - 31.12.2019

Konsern

Morselskap i konsern: Nei

Regnskapsregler

Regler for små foretak benyttet: Ja
Benyttet ved utarbeidelsen av årsregnskapet til selskapet: Regnskapslovens alminnelige regler

Årsregnskapet fastsatt av kompetent organ

Bekreftet av representant for selskapet: Gaute Fjogstad
Dato for fastsettelse av årsregnskapet: 16.06.2020

Grunnlag for avgivelse

År 2019: Årsregnskapet er elektronisk innlevert
År 2018: Tall er hentet fra elektronisk innlevert årsregnskap fra 2019

Det er ikke krav til at årsregnskapet m.v. som sendes til Regnskapsregisteret er undertegnet. Kontrollen på at dette er utført ligger hos revisor/enhetens øverste organ. Sikkerheten ivaretas ved at innsender har rolle/rettighet for innsending av årsregnskapet via Altinn, og ved at det bekreftes at årsregnskapet er fastsatt av kompetent organ.

Brønnøysundregistrene, 20.08.2021



Resultatregnskap

Beløp i: NOK	Note	2019	2018
RESULTATREGNSKAP			
Inntekter			
Salgsinntekt		21 418 318	22 273 443
Kjøpebonus egne medlemmer		-60 482	-66 747
Årsbonus, rabatter		138 769	127 139
Leieinntekter		117 549	114 000
Provisjon Norsk Tipping / Postinntekter		181 462	103 548
Sum inntekter		21 795 617	22 551 384
Kostnader			
Varekostnad		17 916 034	18 885 159
Lønn butikk,lager,kontor		2 244 335	2 076 058
Arbeidsgiveravgift		329 117	324 305
Pensjonskostnader		101 582	100 799
Andre lønnskostnader		17 060	15 012
Ordinære avskrivninger	8	333 860	350 815
Lys og varme		224 766	238 845
Revisjonshonorar	2	65 000	49 500
Regnskapshonorar		87 000	81 500
Andre kostnader		286 711	154 442
Butikk-kostnader		260 950	209 202
Vedlikehold inventar/utstyr		32 767	77 348
Driftskostnader eiendom		98 422	90 049
Sum kostnader		21 997 605	22 653 035
Driftsresultat		-201 988	-101 651
Finansinntekter og finanskostnader			
Annen renteinntekt		197 021	172 918
Sum finansinntekter		197 021	172 918
Rentekostnad til foretak i samme konsern		25 052	25 573
Annen rentekostnad		9 055	362
Sum finanskostnader		34 107	25 935
Netto finans		162 914	146 983



Resultatregnskap

Beløp i: NOK	Note	2019	2018
Ordinært resultat før skattekostnad		-39 074	45 332
Skattekostnad på ordinært resultat	4	16 509	41 371
Ordinært resultat etter skattekostnad		-55 583	3 961
Årsresultat	9	-55 583	3 961
Årsresultat etter minoritetsinteresser		-55 583	3 961
Totalresultat		-55 583	3 961
Overføringer og disponeringer			
Tilført annen egenkapital			3 961
Overført fra annen egenkapital		-55 583	
Sum overføringer og disponeringer		-55 583	3 961



Balanse

Beløp i: NOK	Note	2019	2018
BALANSE - EIENDELER			
Anleggsmidler			
Immaterielle eiendeler			
Utsatt skattefordel	3, 4	114 194	105 918
Sum immaterielle eiendeler		114 194	105 918
Varige driftsmidler			
Tomter, Bolig		152 322	152 322
Forretningseiendommer		1 213 678	954 378
Inventar og utstyr, kontormaskiner o.l.		910 000	938 000
Sum varige driftsmidler	8	2 276 000	2 044 700
Finansielle anleggsmidler			
Andel i Coop Norge SA		244 209	244 209
Sum finansielle anleggsmidler		244 209	244 209
Sum anleggsmidler		2 634 403	2 394 827
Omløpsmidler			
Varer			
Varebeholdning	6	2 260 548	2 272 621
Sum varer		2 260 548	2 272 621
Fordringer			
Kundefordringer	5	2 426 207	2 300 412
Andre kortsiktige fordringer		692 050	1 085 948
Sum fordringer		3 118 257	3 386 360
Bankinnskudd, kontanter og lignende			
Kontanter		155 647	178 421
Bankinnskudd		721 490	480 541
Plasseringskonto		36 454	33 582
Sum bankinnskudd, kontanter og lignende	7	913 591	692 543
Sum omløpsmidler		6 292 396	6 351 524



Balanse

Beløp i: NOK	Note	2019	2018
SUM EIENDELER		8 926 800	8 746 352
BALANSE - EGENKAPITAL OG GJELD			
Egenkapital			
Innskutt egenkapital			
Ansvarsinnskudd		119 689	118 789
Sum innskutt egenkapital		119 689	118 789
Opptjent egenkapital			
Utbyttegarantifond		417 000	417 000
Annen egenkapital		4 002 051	4 057 634
Sum opptjent egenkapital		4 419 051	4 474 634
Sum egenkapital	9	4 538 740	4 593 423
Gjeld			
Langsiktig gjeld			
Annen langsiktig gjeld			
Medlemsinnskudd		2 881 018	2 813 845
Sum annen langsiktig gjeld		2 881 018	2 813 845
Sum langsiktig gjeld		2 881 018	2 813 845
Kortsiktig gjeld			
Leverandørgjeld		864 611	660 462
Betalbar skatt	4	24 785	24 704
Skattetrekk og arbeidsgiveravgift		143 119	126 035
Merverdiavgift		30 827	54 509
Feriepenger		284 200	274 468
Skyldig kjøpeutbytte		104 833	110 548
Annen kortsiktig gjeld		54 668	88 358
Sum kortsiktig gjeld		1 507 042	1 339 084
Sum gjeld		4 388 060	4 152 929
SUM EGENKAPITAL OG GJELD		8 926 800	8 746 352



Balanse

Beløp i: NOK	Note	2019	2018
---------------------	-------------	-------------	-------------



coop

**COOP HØLE
2019**

Årsmelding og regnskap

Denne gjengen skaper trivsel og glede i butikken



Styret har ordet

Fjoråret ble igjen et resultatmessig vanskelig år for laget. Resultatregnskapet viser et underskudd på kr 55000. Vi hadde budsjettet med et nullresultat, men greide ikke det. Kjekt likevel og meddeles at satsingen på redusert t svinn gav gode resultater, og bidro til å redusere underskuddet!

Vi har en solid egenkapital, og butikken på Høle er bedre eller noen gang, en kjempegod lokalbutikk.

En nærbutikk kan bare ikke konkurrere med lavprisaktørene på pris. Styret og ledelsen kan love at vi vil jobbe kontinuerlig for å bedre resultatene, og for å tilby bygdefolket en god, assortert butikk med bredt utvalg av mye det vi trenger i en bygd utover dagligvarer!

Økt omsetning er nøkkelen og framtiden hvis bygden vil ha en levende butikk. Vi må tenke helhet, og ulemper hvis butikken forsvinner over tid. Vi taper i fjor omsetning på driftsmidler til landbruket, jernvarer og bensin.

Kostandene er på en lavt, og sårbart nivå. I fjor fikk vi f.eks. betydelig økte kostander på utenforliggende ting, som IT og andre feleskost, helt utenfor vår kontroll, - med kr 55000

Vi må få økt salg, økt oppslutning om butikken.

selv om
«KUNDEN ER FØRST»
alltid.

7. Årsberetning Coop Høle 2019

VIRKSOMHETEN

INNLEDNING

Coop Høle SA er et samvirkelag og det er medlemmene som eier laget.

Coop Høle SA driv sjølstendig bedrift på Høle.

Bedriften har adresse Floen 15, 4308 Sandnes.

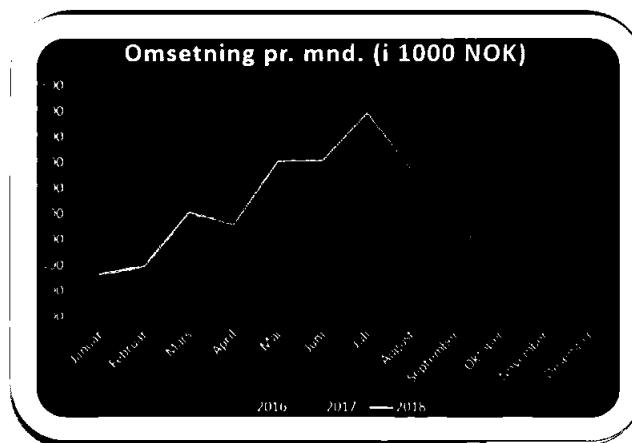
Dagligvareavdelingen er tilsluttet COOP marked kjeden i COOP Norge.

Jernvareavdelingen selger kraftfor, såvarer, gjødsel, ensileringsmidler, jernvarer, olje og drivstoff, i tillegg til jernvarer og rekvisita til landbruket.

REGNSKAP OG DRIFT FOR COOP HØLE SA

Konkurransen i dagligvaremarkedet er ytterlig skjerpet også i 2019. Selv med en flott butikk og en fantastisk betjening er ikke dette nok for å få ett positivt resultat. Handelslekkasjen til Sandnes er fremdeles merkbar, kampen om kundene er knallhard, med lavere priser på dagligvarer og drivstoff. Butikken vår på Høle merker denne konkurransen på vår bruttofortjeneste og inntekter på salget av butikkvarer. Selv med en betydelig bedre bruttofortjenesten har gått opp fra 21,03% i 2018 til 24,54% i 2019, som gir en merfortjeneste på nærmere 470.000, -. Vi har jobber med å redusere svinnet og har klart en reduksjon fra 2,31% til 1,88% noe som gir en nærmere 50.000 ekstra på bunnlinje. Men selv med dette har vi ikke klart årets målsetning på rundt «Null» i driftsfortjeneste.

Samlet omsetning i år var 21. 418. 318,- netto uten moms



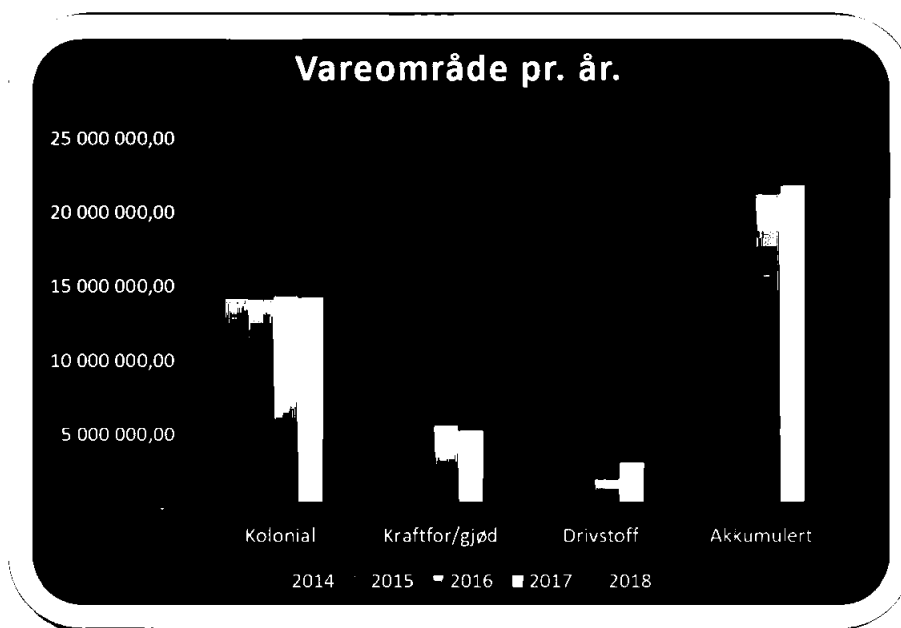


Styret i COOP Høle SA meiner forutsetning for fortsatt drift er til stede, og årsregnskapet for 2018 er satt opp under denne forutsetning.

Vareområde fordeling

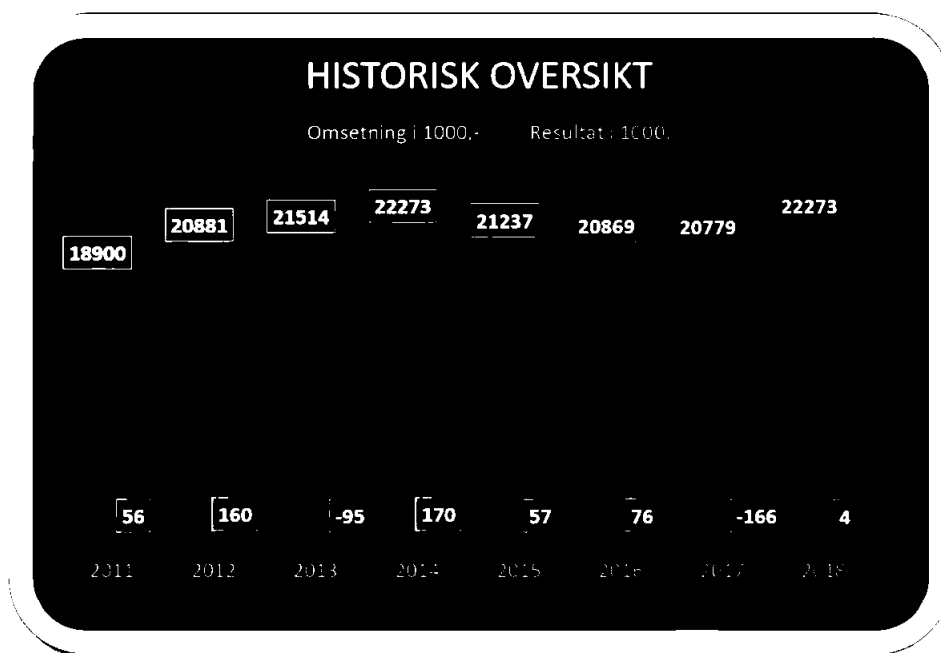
- Dagligvareavdelingen har i år hatt en liten økning på 0,1 %
- Kraftfôr en nedgang på 0,1 %
- Gjødelse / såvarer en nedgang på 27,3 %
- Drivstoff /jernvarer en nedgang på 22,7%

Vareområde	2019	%	2018	%	Diff.	%
Dagligvarer	13 357 954	62,4	13 338 073	59,9	19.881	0,1
Kraftfôr	5 194 642	24,3	5 204 996	23,4	-10 354	-0,1
Gjødelse / såvarer	295 874	1,4	406 898	1,8	-111 024	-27,3
Jernvarer	6 692	0,0	31 807	0,1	-25 115	-79,0
Drivstoff	2 563 156	11,9	3 291 669	14,8	-728 513	-22,1
Total u/mva	21 418 318		22 273 443		-855 125	-3,8



Resultatoversikt siste 5 år

Resultatoversikt (1000 kr)	2019	2018	2017	2016	2015
Salgsinntekter	21 418	22 273	21 779	20 869	21 237
Bruttofortjeneste	3 442	3 321	3 141	3 320	3 188
Sum driftsinntekter	3880	3 666	3 440	3 633	3 497
Årsresultat	-56	4	-166	74	57
Kjøpeutbytte	60	67	131	144	144
Til Fonds	-56	4	-166	74	57



Balanseoversikt siste 5 år

Balanseoversikt (1000 kr.)	2019	2018	2017	2016	2015
Anleggsmidler	2 634	2 394	2 509	2 663	2 919
Omløpsmidler	6 292	6 352	6 455	7 578	6 515
Gjeld	4 388	4 153	4 374	5 488	4 755
Egenkapital	4 538	4 593	4 590	4 753	4 679
Total kapital	8 926	8 746	8 964	10 241	9 434

UTESTÅENDE KRAV

Utestående krav pr. 31.12.19 er kr. 2 426 207 mot kr 2 300 412 pr. 31.12.18. Dette er en økning på 5,5 %.

INVESTERINGER

I 2019 har COOP Høle gjort betydelige mindre investeringer enn for 2018. Ny belysning og hylleseksjoner på lager for ytterlig å øke oversikt samt trivsel. Har også fått investert i ett lydanlegg som spiller «sesong» betont bakgrunnsmusikk.

I 2019 la COOP Norge opp til ny IT infrastruktur, som førte til ca. 55.000,- ekstra kostnader i PC og programvare.

VEIEN VIDERE

Også i 2019 har vi jobbet med 5 områder for å øke omsetning og bruttofortjeneste

1. Øke antall kunder og øke snittkjøpet
2. Utvidelse av åpningstider
3. Hente inn nye kunder
4. Fokus på medarbeidere
5. Rutiner for å redusere svinn

Dette har gitt resultater hvor svinnet er redusert fra 2,31% til 1,88% som har påvirket bruttofortjenesten med rundt 50.000, - Målet er å nærme oss 1,5-1 %. Mye bra er gjort og en del gjenstår.

Med en bruttofortjeneste i 2018 på 19,3%, hadde vi en målsetning på over 23%. I 2019 har vi klart å nå disse målsetninger og endte på 24,54% Dette har gitt nærmere 470.000, - i merfortjeneste.

ANTALL SAMVIRKELAG/MEDLEMMER COOP NORGE

Pr. 31.12.2019 var 73 samvirkelag medlemmer av Coop Norge. Det har vært en nedgang i 2019 på 3 lag som følge av 3 fusjoner.

Ved utgangen av 2019 var det 1 790 794 medlemmer i norske samvirkelag tilknyttet Coop Norge. Tilsvarende tall for foregående år var 1 708 176, tilsvarer 82 618 nye medlemmer.



KONSUMPRISINDEKSEN 2019 (KILDE SSB, 10.1.2020)

Årsveksten i konsumprisindeksen (KPI) endte på 2,2 prosent i 2019. Prisene på energivarer, som kraftpriser og drivstoff, har ofte en sterk medvirkende effekt på prisendringen i KPI, og endringer i KPI vokser eller avtar ofte i takt med forløpet i energiprisene. I 2018 var prisene på energivarene den klart viktigste årsaken til KPI-veksten som endte på 2,7 prosent. I 2019 derimot ligger prisene på energivarer samlet sett kun svakt over 2018-nivået. Veksten i KPI justert for avgiftsendringer og uten energivarer (KPI-JAE) er i 2019 lik med årsveksten i KPI.

Tjenester utgjør i dag over 50 prosent av KPI eller sagt med andre ord, private forbrukere bruker mer enn halvparten av sitt totale konsum på tjenester. Om vi ser på prisutviklingen siden 2015 har prisene på varer og tjenester steget i tilnærmet samme størrelsesorden. I 2019 har prisene på tjenester steget klart mer enn varene med en samlet prisoppgang på 2,8 prosent. Priser knyttet til transporttjenester herunder passasjertransport på skinner, vei, fly og båt, har medvirket sterkt til å trekke opp konsumprisveksten i 2019. Prisene på flyreiser viser normalt store sesongmessige svingninger gjennom året og endte opp med en økning på i underkant av 11 prosent fra 2018 til 2019. Husleieveksten har, i likhet med i 2018, vært relativt lav i 2019 og har dermed bidratt til å dempe den generelle konsumprisveksten med en samlet vekst på under 2 prosent.

Prisene på varer samlet sett viste en oppgang på 1,6 prosent fra 2018 til 2019. Sammenlignet med den kraftige veksten i 2018 viste prisene på energivarer i 2019 kun marginal vekst på under 2 prosent.

Prisene på matvarer og alkoholfrie drikkevarer viser normalt klare svingninger både gjennom året og mellom ulike varegrupper, og steg samlet kun med 1,0 prosent i 2019. Det at prisveksten er såpass lav kan tyde på at det er sterk konkurranse blant de få store aktørene som er i dagligvaremarkedet. Vi ser at det benyttes mange priskampanjer og ulike «priskriger» knyttes opp mot høytider som påske og jul. Fra og med januar 2019 ble den kraftige økningen i avgiften for sjokolade- og sukkervarer innført i 2018 reversert, og er dermed en viktig kilde til at prisene på

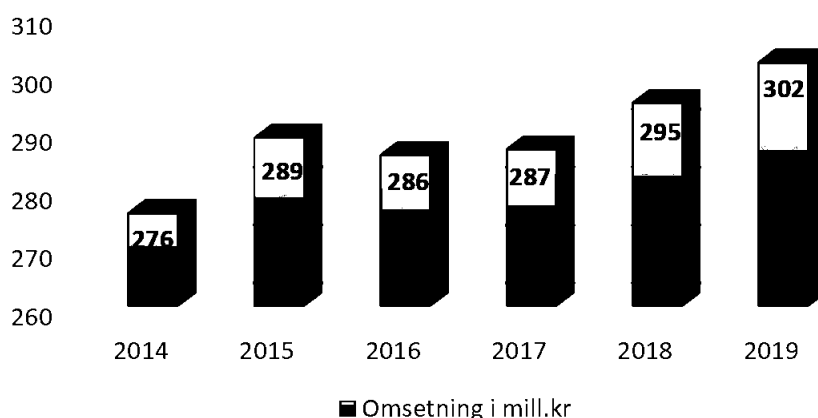
sjokolade har gått ned med om lag 5 prosent fra 2018 til 2019. Importerte jordbruksvarer har noe høyere vekst i 2019 enn norske jordbruksvarer med 2,4 prosent mot 2,0 prosent.

Den lave prisveksten kan tyde på at varehandelen nå er i en presset situasjon med særlig tøff konkurranse fra en stadig viktigere netthandel. Flere konkurser innen varehandelen tyder også på at mange butikk-kjeder har slitt i 2019. Klær utgjør en stor andel av de importerte varene og hadde en prisvekst på 1,5 prosent i 2019.

OMSETNING OG MARKEDSANDEL

Samvirkelegene ser ut til å få en samlet omsetning i 2019 på omtrent 46,7 milliarder kroner. Dette er en økning på 2,2 % fra 2018. I tillegg kommer omsetningen fra Norsk Butikkdrift AS, som er eid av Coop Norge SA. Hvis vi inkluderer Norsk Butikkdrift AS, blir den samlede omsetningen på omtrent 54,3 milliarder kroner. Det ser ut til at Coop sin markedsandel har økt fra 29,3 % i 2018 til 29,5 % i 2019.

Omsetning COOP NORGE



MAKROØKONOMISKE HOVEDSTØRRELSER (KILDE SSB, 5.12.2019)

I løpet av neste år vil konjunkturoppgangen i Norge, som har vart siden begynnelsen av 2017, trolig være over. Den internasjonale nedgangskonjunkturen gjør at rentene her hjemme holder seg lave.

Nedenfor vises prosentvis endring fra året før for noen makroøkonomiske prognoser for 2018-2022.

Prognoser	2018	2019	2020	2021	2022
BNP Fastlands-	2,2	2,5	2,4	1,9	1,8
Arbeidsledighet	3,8	3,7	3,7	3,7	3,7
Konsumprisindeks	2,7	2,3	2,1	1,9	2,1
Årslønn	2,8	3,5	3,6	3,6	3,2
Pengemarkedsrente	1,1	1,5	1,9	1,9	1,9

MILJØ OG MEDLEMMER

Arbeidsmiljøet

COOP Høle SA har så langt vi kjenner til oppfylt og utført de arbeidsmiljøkravene som er krevd av laget. Vi har en egen internkontroll med omsyn til Drift, HMS, elektriske installasjoner og brannvern.

Det har ikke vært skader eller uhell som har ført til sykefravær. Sykefraværet i regnskapsåret er 3,0 %,

Personalet

Det er 8 tilsette som utgjør 4,5 årsverk. Styret vil rette en takk til alle ansatte for god innsats gjennom året.

Likestilling

COOP Høle SA mener at likestilling mellom kvinner og menn har positiv innvirkning på de økonomiske resultatene vi kan oppnå. Vi ønsker og ha en jevn fordeling mellom kjønn. I dag er det 4 menn og 3 kvinner i styret.

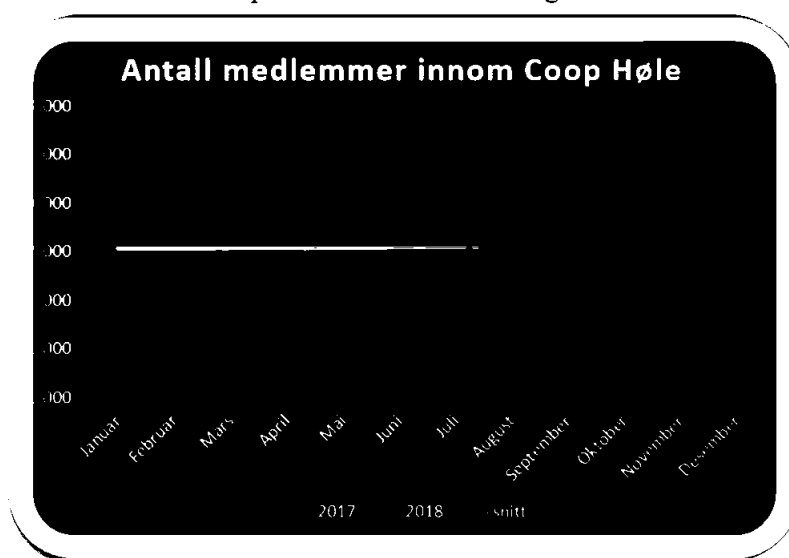
Forhold som kan påvirke det ytre miljø

COOP Høle SA hadde ingen aktiviteter som har hatt negativ innvirkning på det ytre miljø. Vi omsett drivstoff, ensileringsmidler og sprøytemidler som kan være skadelige for det ytre miljøet. Sprøytemidler er i eige rom.

Medlemmer

Vi har pr. 31.12.19 **registrert 364** medlemmer (mot 363 i 2018). Herav 0 stk. utmeldt og 1 stk. innmeldt. Styret ser at vi er helt avhengige av at bygdefolket gjør sine innkjøp i vår butikk, og takker alle medlemmer som trofast har brukt

Coop Høle SA i året som har gått.



COOP HØLE OG LOKALMILJØET

Lønnsoppgjøret i år ble ca. 2,8 %.

Vi vil trekke frem alle store og små arrangement rundt butikken, Høle handelslags venner er en viktig faktor for mye av aktiviteten rundt butikken.

Butikken er et kjærkommet samlingspunkt både for store og små, men også for arrangement i bygda. Derfor vil vi i 2020 fortsette å jobbe for å skape en enda bedre butikk og service for våre kunder. Det er vi som til for kundene og derfor helt avhengig dem.

Vi har spurt 4 kunder om følgende:

A: Synes du det er viktig med nærbutikken på Høle?

B: Er du fornøyd med utvalget?

C: Hva er det beste med nærbutikken?



Catrine Lillebø svarer:

*A: Ja, veldig viktig
B: Ja det er eg, mangler det noe, spør eg om å få det inn og dokke fikser det.
C: Slipper reise til Sandnes. Synes det er ett samlingspunkt for bvedå*



Hanne Wold svarer:

*A: Veldig viktig
B: Ja egentlig, men er det noe dere ikke har, så skaffer dere det.
C: At det er en butikk i bygda og at en slipper å reise til Sandnes for å handle. Veldig viktig når man har små barn, og at det er et miniapotek i butikken. Eller's er åpningstidene veldig bra.*



Kjell Ims svarer:

*A: Kjempe viktig! Helt opplagt!
B: Fornøyd med utvalget i butikken. Imponerende utvalg i jernvarene. Det dere ikke har skaffer dere raskt, samme hva det er..
C: Gå og kalles. Spontant, slipper å reise til Sandnes, sosial samlingsplass.*



Simen Eivindsen svarer:

*A: Ja, viktig i ein travel hverdag med småbarn.
B: Ja fornøyd med butikken og utvalget som er i dag. Bruker jernvare avdelingen ein del.
C: Hyggelig ansatte og god service. Fikser å få inn varer om det ikkje er å få tak i. Fornøyd med åpningstider etter utvidelse av åpningstider*


Vi skal ha fokus på kundetilfredshet alle innspill vil være ett skritt til å forbedre butikken vår. I 2018 testet vi utvidere åpningstider (08-20 hverdager). Vi ser at kundene er fornøyd med utvidede åpningstider og fortsetter med dette.

Arrangement

Aktivitetene rundt butikken gjøres i godt samarbeid med de lokale lag. Vi vil likevel trekke frem det samarbeidet med både Høle IL og Høle Handelslaget venner (HHV) som styrker lokale COOP's posisjon i nærmiljøet. Dette håper vi fortsette i tiden fremover.

Åpningen NY Butikk

Den 11.Mai 2019 foretok Kåre Seldal (en av våre eldste og trofaste medlemmer) den offisielle åpningen av COOP Høle's nye ombygning. Dette var ett resultat av mye dugnadsarbeide fra ansatte og lokale krefter. Og ett godt nettverk i bransjen som ga oss MYE rimelig maskiner og innredninger. Noe øyeblikk ble fanget opp:



De ansatte

Hvem er disse ansatte som skaper trivsel og glede (bilde fra forsiden)



Første rad fra venstre: Cristian Tengesdal, Åse Ragna Askeland, Anka Vasileva
Andre rad fra venstre: Gaute Fjogstad, Nina Marie Erga Vold, Trym Trodal, Vegard Bror Trodal

«Litt ditt" og kunden først



STYRET

Styret har vedtatt å garantere 1% kjøpeutbytte på dagligvarer i 2020

Styret har hatt 6 møter, og 32 saker er behandlet

Styret i 2019 har bestått av: (* = på valg i år)

Sigve Sandvik	styreleder	*
Tore Gjesteland	nestleder	*
Siv Tove Ravndal	styremedlem	*
Linn Marie Furenes Vold	styremedlem	
Tommy Thidesen	styremedlem	*
Gaute Fjogstad	bestyrer	
Nina Marie Erga Vold	ansattes rep.	

Ruth Trodal Borsheim	1. varamedlem	*
Elin Iren Espedal Strand	2. varamedlem	*
Hild Gunn Gjesteland Ims	3.varamedlem	*

Valgkomiteen i 2019 var:

Per Magnus Hareland
Elin Lundekvam
Peder Vold

Høle, 26.02.2020

Sluttord

Styre vil takke alle som har bidratt både i dugnad og til de som daglig jobber for at butikken skal bli enda bedre. Spesielt de som har vært med i ombygning av butikken. Dette har pågått over flere uker og hadde ikke vært mulig å gjennomføre innenfor de rammer vi råder over uten denne dugnadsånden og hjerte for butikken. TAKK TIL DERE ALLE. Styre skal på sin side støtte opp og legge til rette på det som vil gi butikken ett løft i riktig retning.



Sigve Sandvik
Sigve Sandvik
styreformann



Linn Furenes Vold
Linn Furenes Vold



Tommy Thidesen
Tommy Thidesen



Siv Tove Ravndal
Siv Tove Ravndal



Tore Gjesteland
Tore Gjesteland



Nina Marie Erga Vold
Nina Marie Erga Vold



Gaute Fjogstad
Gaute Fjogstad
Bestyrer



8. Årsregnskap for 2019

Coop Høle SA

Organisasjonsnr.: 951 712 035

RESULTATREGNSKAP	Note	2019	2018
Salgsinntekt		21 418 318	22 273 443
Kjøpebonus egne medlemmer		-60 482	-66 747
Varekostnad		-17 916 034	-18 885 159
BRUTTOFORTJENESTE		3 441 802	3 321 538
Årsbonus, rabatter		138 769	127 139
Leieinntekter		117 549	114 000
Provisjon Norsk Tipping / Postinntekter		181 462	103 548
SUM DRIFTSINNTEKTER		3 879 583	3 666 225
Lønn butikk, lager, kontor		2 244 335	2 076 058
Arbeidsgiveravgift		329 117	324 305
Pensjonskostnader		101 582	100 799
Andre lønnskostnader		17 060	15 012
SUM LØNSSKOSTNADER	2	2 692 095	2 516 175
Ordinære avskrivninger	8	333 860	350 815
Lys og varme		224 766	238 845
Revisjonshonorar	2	65 000	49 500
Regnskapshonorar		87 000	81 500
Andre kostnader		423 807	164 828
Butikk-kostnader		123 854	198 816
Vedlikehold inventar/utstyr		32 767	77 348
Driftskostnader eiendom		98 422	90 049
SUM DRIFTSKOSTNADER		4 081 571	3 767 877
DRIFTSRESULTAT		-201 988	-101 651
Renteinntekt		197 021	172 918
Renter medlemsinnskudd		25 052	25 573
Rentekostnad		9 055	362
RESULTAT AV FINANSPOSTER		162 914	146 983
RESULTAT FØR SKATTEKOSTNADER		-39 074	45 332
Skattekostnad på ordinært resultat	4	16 509	41 371
ORDINÆRT RESULTAT		-55 583	3 961
ÅRSRESULTAT	9	-55 583	3 961
Overføringer:			
Tilført annen egenkapital		0	3 961
Overført fra annen egenkapital		-55 583	0
SUM OVERFØRINGER		-55 583	3 961

**Coop Høle SA**

Organisasjonsnr.: 951 712 035

BALANSE PR. 31.12	Note	2019	2018
EIENDELER			
Utsatt skattefordel	3, 4	114 194	105 918
SUM IMMATERIELLE EIENDLER		114 194	105 918
Tomter, Bolig		152 322	152 322
Forretningseiendommer		1 213 678	954 378
Inventar og utstyr, kontormaskiner o.l.		910 000	938 000
SUM VARIGE DRIFTSMIDLER	8	2 276 000	2 044 700
Andel i Coop Norge SA		244 209	244 209
SUM FINANSIELLE ANLEGGSMIDLER		244 209	244 209
SUM ANLEGGSMIDLER		2 634 403	2 394 827
Varebeholdning	6	2 260 548	2 272 621
SUM VARER		2 260 548	2 272 621
Kundefordringer	5	2 426 207	2 300 412
Andre kortsiktige fordringer		692 050	1 085 948
SUM FORDRINGER		3 118 257	3 386 360
Kontanter		155 647	178 421
Bankinnskudd		721 490	480 541
Plasseringskonto		36 454	33 582
SUM BANKINNSKUDD OG KONTANTER	7	913 591	692 543
SUM OMLØPSMIDLER		6 292 396	6 351 524
SUM EIENDELER		8 926 800	8 746 352





Coop Høle SA

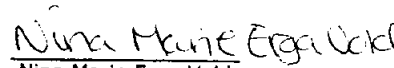
Organisasjonsnr.: 951 712 035

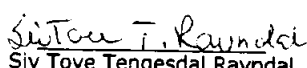
BALANSE PR. 31.12	Note	2019	2018
EGENKAPITAL OG GJELD			
Ansvarsinnskudd		119 689	118 789
SUM INNSKUTT EGENKAPITAL		119 689	118 789
Utbyttegarantifond		417 000	417 000
Annen egenkapital		4 002 051	4 057 634
SUM OPPTJENT EGENKAPITAL		4 419 051	4 474 634
SUM EGENKAPITAL	9	4 538 740	4 593 423
Medlemsinnskudd		2 881 018	2 813 845
SUM ANNEN LANGSIKTIG GJELD		2 881 018	2 813 845
Varegjeld		864 611	660 462
Skattetrekk og arbeidsgiveravgift		143 119	126 035
Feriepenger		284 200	274 468
Merverdiavgift		30 827	54 509
Betalbar skatt	4	24 785	24 704
Skyldig kjøpeutbytte		104 833	110 548
Annen kortsiktig gjeld		54 668	88 358
SUM KORTSIKTIG GJELD		1 507 042	1 339 084
SUM GJELD		4 388 060	4 152 929
SUM GJELD OG EGENKAPITAL		8 926 800	8 746 352

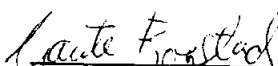
Høle, 26.02.2020
Styret i Coop Høle SA



Sigve Sandvik
styreleder


Tore Gjesteland
nestleder


Nina Marie Erga Vold
styremedlem


Siv Tove Tengedal Ravndal
styremedlem


Gaute Fjogstad
styremedlem/daglig leder


Tommy Thidesen
styremedlem


Innn Marie Furenes Vold
styremedlem



Coop Høle SA

Org. nr.: 951 712 035

Noter til regnskapet for 2019

Note 1 Regnskapsprinsipper

Årsregnskapet er satt opp i samsvar med regnskapslovens bestemmelser og norske regnskapsstandarder for små foretak.

Hovedregel for vurdering og klassifisering av eiendeler og gjeld

Eiendeler bestemt til varig eie eller bruk er klassifisert som anleggsmidler. Andre eiendeler er klassifisert som omløpsmidler. Fordringer som skal tilbakebetales innen et år er uansett klassifisert som omløpsmidler. Ved klassifisering av kortsiktig og langsiktig gjeld er analoge kriterier lagt til grunn.

Anleggsmidler vurderes til anskaffelseskost, men nedskrives til virkelig verdi når verdifallet forventes ikke å være forbigående. Anleggsmidler med begrenset økonomisk levetid avskrives planmessig. Langsiktig gjeld balanseføres til nominelt mottatt beløp på etableringstidspunktet.

Omløpsmidler vurderes til laveste av anskaffelseskost og virkelig verdi. Kortsiktig gjeld balanseføres til nominelt mottatt beløp på etableringstidspunktet.

Varige driftsmidler

Varige driftsmidler avskrives over forventet økonomisk levetid. Avskrivningene er som hovedregel fordelt lineært over antatt økonomisk levetid.

Aksjer og andeler

Kostmetoden er benyttet for investeringer i aksjer og andeler. Andre anleggsaksjer og andeler hvor selskapet ikke har betydelig innflytelse balanseføres til anskaffelseskost. Investeringen blir nedskrevet til virkelig verdi dersom verdifallet ikke er forbigående. Mottatt utbytte og konsernbidrag inntektsføres som annen finansinntekt.

Fordringer

Kundefordringer og andre fordringer oppføres til pålydende etter fradrag for avsetning til forventet tap. Avsetning til tap gjøres på grunnlag av en individuell vurdering av de enkelte fordringene. I tillegg gjøres det for øvrige kundefordringer en uspesifisert avsetning for å dekke antatt tap.

Varer

Varer er vurdert til laveste av anskaffelseskost og virkelig verdi.

Inntekts- og kostandsføringstidspunkt (sammenstilling)

Inntekt resultatføres som hovedregel når den er opptjent. Utgifter sammenstilles med og kostnadsføres samtidig med de inntekter utgiftene kan henføres til. Utgifter som ikke kan henføres direkte til inntekter, kostnadsføres når de påløper.

Skatter

Skattekostnaden i resultatregnskapet omfatter både periodens betalbare skatt og endring i utsatt skatt / utsatt skattefordel. Utsatt skatt / skattefordel er beregnet med 22 % på grunnlag av de midlertidige forskjeller som eksisterer mellom regnskapsmessige og skattemessige verdier ved utgangen av regnskapsåret. Skatteøkende og skattereduserende midlertidige forskjeller som reverseres eller kan reversere i samme periode er utlignet og nettoført.



Coop Høle SA

Org. nr.: 951 712 035

Noter til regnskapet for 2019

Note 2 Lønnskostnader, antall ansatte, godtgjørelser m.m.

Lønnskostnader	2019	2018
Sum lønnskostnader	2 692 095	2 516 175

For spesifisering se resultatregnskapet.

Gjennomsnitt antall årsverk	4,5	4,5
-----------------------------	-----	-----

Ytelser til ledende personer	Daglig leder	Styre
Lønn	769 696	3 000
Andre godtgjørelser	4 392	
Gruppelivforsikring/Uførehetsforsikring	34 523	

Laget er tilsluttet fellesordningen for Avtalefestet Pensjon (AFP)

Da laget kommer inn under gruppen Små foretak har en unnlatt å innarbeide forpliktelsen.

Lagets delfinansiering:

Kvartalsvis innbetaling av premie for samtlige arbeidstakere i bedriften.
25% egenandel av den enkeltes årlige pensjon.

Obligatorisk tjenstepensjon

Ifølge lov om obligatorisk tjenstepensjon av 2006 er foretaket pliktig til å ha tjenstepensjonsordning.

Det er tegnet pensjonsordning som oppfylles lovens krav.

Revisor

Kostnadsført honorar for 2019 utgjør:

Herav revisjon	36 000
Andre tjenester	17 000

Note 3 Utsatt skatt er beregnet på følgende måte:

Positive forskjeller:	2019	2018
Positiv forskjell investert utstyr	0	0
Totale positive forskjeller	0	0
som utlignes av følgende		
negative forskjeller:		
Drivstoffanlegg/eiendom/inventar	-355 538	-318 049
Kundefordringer	0	0
Varebeholdninger	-68 977	-69 533
Akkumulert fremførbart underskudd	-94 546	-93 864
Grunnlag for utsatt skatt	-519 061	-481 446
Utsatt skatt/skattefordel (22%)	-114 194	-105 918



Coop Høle SA

Org. nr.: 951 712 035

Noter til regnskapet for 2019

Note 4 Skattekostnad

Skattekostnaden består av :	2019	2018
Betalbar skatt (skatt på inntekt og formue)	24 785	24 704
Før lite/ meget avsatt i fjor	0	-318
	24 785	24 386
Endring i utsatt skatt	-8 276	16 985
Skattekostnad	16 509	41 371
Regnskapsmessig resultat før skatt	-39 074	45 332
Endring i midlertidige forskjeller	36 933	-56 068
Permanente forskjeller:		
Ikke fradagsberettigede kostnader	1 460	7 806
Ikke skattepliktige inntekter	0	-225
Skattepliktig inntekt	-681	-3 155
Betalbar inntektsskatt utgjør 23% / 24 %	0	0
Betalbar formuesskatt 1,5 promille	24 785	24 704
Sum betalbar skatt (avr.)	24 785	24 704
Utsatt skattefordel 01.01	105 918	122 903
Utsatt skattefordel 31.12	114 194	105 918
Endring i netto utsatt skattefordel	-8 276	16 985

Note 5 Utestående krav

Tilgode hos kunder pr. 31/12	2 347 646
Kredittkort	78 561
Avsatt til tap på krav	0
Balanseverdi pr. 31/12	2 426 207

Note 6 Varelager

Med utgangspunkt i salgspriser er fradrag gjort for merverdiavgift og bruttofortjeneste. Videre er det gjort betryggende fradrag for ukurante varer og for prisfallsrisiko i form av et samlet fradrag på 3%. Vurderingsprinsippet er i hovedsak uendret fra 2018-regnskapet.



Coop Høle SA

Org. nr.: 951 712 035

Noter til regnskapet for 2019

Note 7 Bundne midler

Av bokførte bankinnskudd er kr. 82 796,- bundet til skyldig forskuddstrekk.

Note 8 Varige driftsmidler

	Trans.- midler	Drivst.- anlegg	Butikk- data	Utstyr/ Inventar	Forretn. Eiendom	Total
Kostpris 1/1	140 000	317 248	422 581	4 220 085	2 833 060	7 932 974
Tilgang i året		26 915		225 656	312 589	565 160
Avgang i året						0
Akk, avskriv. 1/1	-140 000	-145 248	-414 581	-3 462 085	-1 726 360	-5 888 274
Årets avskriv.		-15 915	-8 000	-256 656	-53 289	-333 860
Bal.verdi 31/12	0	183 000	0	727 000	1 366 000	2 276 000

Økonomisk levetid	5 år	20 år	7 år	5-10 år	10-100 år
Avskrivningsplan	Lineær	Lineær	Lineær	Lineær	Lineær

Selskapet har i 2019 vurdert avskrivningsplanen knyttet til forretningseiendommen, og besluttet å endre økonomisk levetid fra 33 år til 100 år, som følge av at gjenværende bokført verdi er betydelig lavere enn markedsverdi pr. 31.12.2019.

Note 9 Egenkapital

Hele 1.000 kr.	Ansvars innskudd	Annen egenkapital	Utbytte fond	Sum
Egenkapital 01.01	118	4 058	417	4 593
Endring ansvarkap.	1			1
Årsresultat		-56		-56
Egenkapital 31.12	119	4 002	417	4 538



KPMG AS
Forusparken 2
Postboks 57
4064 Stavanger

Telephone +47 04063
Fax
Internet www.kpmg.no
Enterprise 935 174 627 MVA

Til årsmøtet i Coop Høle SA

Uavhengig revisors beretning

Uttalelse om revisjonen av årsregnskapet

Konklusjon

Vi har revidert Coop Høle SAs årsregnskap som viser et underskudd på kr 55 583. Årsregnskapet består av balanse per 31. desember 2019, resultatregnskap for regnskapsåret avsluttet per denne datoen og noteopplysninger til årsregnskapet, herunder et sammendrag av viktige regnskapsprinsipper.

Etter vår mening er det medfølgende årsregnskapet avgitt i samsvar med lov og forskrifter og gir et rettviseende bilde av selskapets finansielle stilling per 31. desember 2019, og av dets resultater for regnskapsåret avsluttet per denne datoen i samsvar med regnskapslovens regler og god regnskapsskikk i Norge.

Grunnlag for konklusjonen

Vi har gjennomført revisjonen i samsvar med lov, forskrift og god revisjonsskikk i Norge, herunder de internasjonale revisjonsstandardene International Standards on Auditing (ISA-ene). Våre oppgaver og plikter i henhold til disse standardene er beskrevet i Revisors oppgaver og plikter ved revisjon av årsregnskapet. Vi er uavhengige av selskapet slik det kreves i lov og forskrift, og har overholdt våre øvrige etiske forpliktelser i samsvar med disse kravene. Etter vår oppfatning er innhentet revisjonsbevis tilstrekkelig og hensiktsmessig som grunnlag for vår konklusjon.

Øvrig informasjon

Ledelsen er ansvarlig for øvrig informasjon. Øvrig informasjon omfatter informasjon i årsrapporten bortsett fra årsregnskapet og den tilhørende revisjonsberetningen.

Vår uttalelse om revisjonen av årsregnskapet dekker ikke øvrig informasjon, og vi attesterer ikke den øvrige informasjonen.

I forbindelse med revisjonen av årsregnskapet er det vår oppgave å lese øvrig informasjon med det formål å vurdere hvorvidt det foreligger vesentlig inkonsistens mellom øvrig informasjon og årsregnskapet, kunnskap vi har opparbeidet oss under revisjonen, eller hvorvidt den tilsynelatende inneholder vesentlig feilinformasjon.

Dersom vi konkluderer med at den øvrige informasjonen inneholder vesentlig feilinformasjon er vi pålagt å rapportere det. Vi har ingenting å rapportere i så henseende.

Styrets og daglig leders ansvar for årsregnskapet

Styret og daglig leder (ledelsen) er ansvarlig for å utarbeide årsregnskapet i samsvar med lov og forskrifter, herunder for at det gir et rettviseende bilde i samsvar med regnskapslovens regler og god regnskapsskikk i Norge. Ledelsen er også ansvarlig for slik internkontroll som den finner nødvendig for å kunne utarbeide et årsregnskap som ikke inneholder vesentlig feilinformasjon, verken som følge av misligheter eller utilsiktede feil.

Ved utarbeidelsen av årsregnskapet må ledelsen ta standpunkt til selskapets evne til fortsatt drift og opplyse om forhold av betydning for fortsatt drift. Forutsetningen om fortsatt drift skal legges til grunn for årsregnskapet så lenge det ikke er sannsynlig at virksomheten vil bli avviklet.

Revisors oppgaver og plikter ved revisjonen av årsregnskapet

Vårt mål med revisjonen er å oppnå betryggende sikkerhet for at årsregnskapet som helhet ikke inneholder vesentlig feilinformasjon, verken som følge av misligheter eller utilsiktede feil, og å avgi en revisjonsberetning som inneholder vår konklusjon. Betryggende sikkerhet er en høy grad av sikkerhet, men ingen garanti for at

KPMG AS a Norwegian limited liability company and member firm of the KPMG network of independent member firms affiliated with KPMG International Cooperative ("KPMG International"), a Swiss entity

Statsautoriserte revisorer - medlemmer av Den norske Revisorforening

Offices in

Oslo	Elverum	Molde	Stord
Ålesund	Finnset	Molde	Straume
Arendal	Hansar	Skien	Tromsø
Bergen	Haugesund	Sandefjord	Trondheim
Bodo	Knarvik	Sandnessjøen	Tynset
Drammen	Kristiansund	Stavanger	Alesund



en revisjon utført i samsvar med lov, forskrift og god revisjonsskikk i Norge, herunder ISA-ene, alltid vil avdekke vesentlig feilinformasjon som eksisterer. Feilinformasjon kan oppstå som følge av misligheter eller utilsiktede feil. Feilinformasjon blir vurdert som vesentlig dersom den enkeltvis eller samlet med rimelighet kan forventes å påvirke økonomiske beslutninger som brukerne foretar basert på årsregnskapet.

Som del av en revisjon i samsvar med lov, forskrift og god revisjonsskikk i Norge, herunder ISA-ene, utøver vi profesjonelt skjønn og utviser profesjonell skepsis gjennom hele revisjonen. I tillegg:

- identifiserer og anslår vi risikoen for vesentlig feilinformasjon i regnskapet, enten det skyldes misligheter eller utilsiktede feil. Vi utformer og gjennomfører revisjonshandlinger for å håndtere slike risikoer, og innhenter revisjonsbevis som er tilstrekkelig og hensiktsmessig som grunnlag for vår konklusjon. Risikoen for at vesentlig feilinformasjon som følge av misligheter ikke blir avdekket, er høyere enn for feilinformasjon som skyldes utilsiktede feil, siden misligheter kan innebære samarbeid, forfalskning, bevisste utelatelser, uriktige fremstillinger eller overstyring av internkontroll.
- opparbeider vi oss en forståelse av den interne kontroll som er relevant for revisjonen, for å utforme revisjonshandlinger som er hensiktsmessige etter omstendighetene, men ikke for å gi uttrykk for en mening om effektiviteten av selskapets interne kontroll.
- evaluerer vi om de anvendte regnskapsprinsippene er hensiktsmessige og om regnskapsestimaterne og tilhørende noteopplysninger utarbeidet av ledelsen er rimelige.
- konkluderer vi på hensiktsmessigheten av ledelsens bruk av fortsatt drift-forutsetningen ved avleggelsen av regnskapet, basert på innhentede revisjonsbevis, og hvorvidt det foreligger vesentlig usikkerhet knyttet til hendelser eller forhold som kan skape tvil av betydning om selskapets evne til fortsatt drift. Dersom vi konkluderer med at det eksisterer vesentlig usikkerhet, kreves det at vi i revisjonsberetningen henleder oppmerksomheten på tilleggsopplysningene i regnskapet, eller, dersom slike tilleggsopplysninger ikke er tilstrekkelige, at vi modifierer vår konklusjon om årsregnskapet og årsberetningen. Våre konklusjoner er basert på revisjonsbevis innhentet inntil datoen for revisjonsberetningen. Etterfølgende hendelser eller forhold kan imidlertid medføre at selskapet ikke fortsetter driften.
- evaluerer vi den samlede presentasjonen, strukturen og innholdet, inkludert tilleggsopplysningene, og hvorvidt årsregnskapet representerer de underliggende transaksjonene og hendelsene på en måte som gir et rettvisende bilde.

Vi kommuniserer med styret blant annet om det planlagte omfanget av revisjonen og til hvilken tid revisjonsarbeidet skal utføres. Vi utveksler også informasjon om forhold av betydning som vi har avdekket i løpet av revisjonen, herunder om eventuelle svakheter av betydning i den interne kontrollen.

Uttalelse om andre lovmessige krav

Konklusjon om årsberetningen

Basert på vår revisjon av årsregnskapet som beskrevet ovenfor, mener vi at opplysningene i årsberetningen om årsregnskapet, forutsetningen om fortsatt drift og forslaget til resultatdisponering er konsistente med årsregnskapet og i samsvar med lov og forskrifter.

Konklusjon om registrering og dokumentasjon

Basert på vår revisjon av årsregnskapet som beskrevet ovenfor, og kontrollhandlinger vi har funnet nødvendig i henhold til internasjonal standard for attestasjonsoppdrag (ISAE) 3000 «Attestasjonsoppdrag som ikke er revisjon eller forenklet revisorkontroll av historisk finansiell informasjon», mener vi at ledelsen har oppfylt sin plikt til å sørge for ordentlig og oversiktlig registrering og dokumentasjon av selskapets regnskapsopplysninger i samsvar med lov og god bokføringsskikk i Norge.

Stavanger, 3. mars 2020
KPMG AS

Reidar Seland
Statsautorisert revisor