



## ÅRSREGNSKAPET FOR REGNSKAPSÅRET 2022 - GENERELL INFORMASJON

### Enheten

Organisasjonsnummer: 989 123 734  
Organisasjonsform: Aksjeselskap  
Foretaksnavn: KADUNA AS  
Forretningsadresse: Leiv Eirikssons gate 7  
0271 OSLO

### Regnskapsår

Årsregnskapets periode: 01.01.2022 - 31.12.2022

### Konsern

Morselskap i konsern: Ja  
Konsernregnskap lagt ved: Nei

### Regnskapsregler

Regler for små foretak benyttet: Ja  
Benyttet ved utarbeidelsen av årsregnskapet til selskapet: Regnskapslovens alminnelige regler

### Årsregnskapet fastsatt av kompetent organ

Bekreftet av representant for selskapet: Per Erik Westrøm  
Dato for fastsettelse av årsregnskapet: 26.06.2023

### Grunnlag for avgivelse

År 2022: Årsregnskapet er elektronisk innlevert  
År 2021: Tall er hentet fra elektronisk innlevert årsregnskap fra 2022

*Det er ikke krav til at årsregnskapet m.v. som sendes til Regnskapsregisteret er undertegnet. Kontrollen på at dette er utført ligger hos revisor/enhetens øverste organ. Sikkerheten ivaretas ved at innsender har rolle/rettighet for innsending av årsregnskapet via Altinn, og ved at det bekreftes at årsregnskapet er fastsatt av kompetent organ.*

Brønnøysundregistrene, 03.09.2024



## Resultatregnskap

| Beløp i: NOK                                 | Note | 2022           | 2021           |
|--|------|----------------|----------------|
| <b>RESULTATREGNSKAP</b>                      |      |                |                |
| <b>Kostnader</b>                             |      |                |                |
| Lønnskostnad                                 | 2    |                |                |
| Annen driftskostnad                          | 2    | 14 557         | 11 250         |
| <b>Sum kostnader</b>                         |      | <b>14 557</b>  | <b>11 250</b>  |
| <b>Driftsresultat</b>                        |      | <b>-14 557</b> | <b>-11 250</b> |
| <b>Finansinntekter og finanskostnader</b>    |      |                |                |
| Annen renteinntekt                           |      | 117            |                |
| Annen finansinntekt                          | 3    | 14 440         | 11 250         |
| <b>Sum finansinntekter</b>                   |      | <b>14 557</b>  | <b>11 250</b>  |
| <b>Netto finans</b>                          |      | <b>14 557</b>  | <b>11 250</b>  |
| <b>Ordinært resultat før skattekostnad</b>   | 3    | <b>0</b>       | <b>0</b>       |
| <b>Ordinært resultat etter skattekostnad</b> |      | <b>0</b>       | <b>0</b>       |
| <b>Årsresultat</b>                           | 9    | <b>0</b>       | <b>0</b>       |
| <b>Overføringer og disponeringer</b>         |      |                |                |
| Overført fra annen egenkapital               |      |                |                |
| <b>Sum overføringer og disponeringer</b>     | 9    |                |                |



### Balanse

| Beløp i: NOK                                   | Note | 2022           | 2021           |
|--|------|----------------|----------------|
| <b>BALANSE - EIENDELER</b>                     |      |                |                |
| <b>Anleggsmidler</b>                           |      |                |                |
| <b>Immaterielle eiendeler</b>                  |      |                |                |
| <b>Finansielle anleggsmidler</b>               |      |                |                |
| Investering i datterselskap                    | 4    | 426 000        | 426 000        |
| Andre langsiktige fordringer                   | 7    |                |                |
| <b>Sum finansielle anleggsmidler</b>           |      | <b>426 000</b> | <b>426 000</b> |
| <b>Sum anleggsmidler</b>                       |      | <b>426 000</b> | <b>426 000</b> |
| <b>Omløpsmidler</b>                            |      |                |                |
| <b>Varer</b>                                   |      |                |                |
| <b>Fordringer</b>                              |      |                |                |
| Andre kortsiktige fordringer                   | 5    | 141 703        | 209 833        |
| <b>Sum fordringer</b>                          |      | <b>141 703</b> | <b>209 833</b> |
| <b>Bankinnskudd, kontanter og lignende</b>     |      |                |                |
| Bankinnskudd, kontanter o.l.                   |      | 68 130         |                |
| <b>Sum bankinnskudd, kontanter og lignende</b> |      | <b>68 130</b>  |                |
| <b>Sum omløpsmidler</b>                        |      | <b>209 834</b> | <b>209 833</b> |
| <b>SUM EIENDELER</b>                           |      | <b>635 834</b> | <b>635 833</b> |
| <b>BALANSE - EGENKAPITAL OG GJELD</b>          |      |                |                |
| <b>Egenkapital</b>                             |      |                |                |
| <b>Innskutt egenkapital</b>                    |      |                |                |
| Aksjekapital                                   | 8, 9 | 100 000        | 100 000        |
| Overkurs                                       |      | 54 806         | 54 806         |
| <b>Sum innskutt egenkapital</b>                |      | <b>154 806</b> | <b>154 806</b> |
| <b>Opptjent egenkapital</b>                    |      |                |                |



## Balanse

| <b>Beløp i: NOK</b>             | <b>Note</b> | <b>2022</b>    | <b>2021</b>    |
|---------------------------------|-------------|----------------|----------------|
| Annen egenkapital               |             | 273 970        | 273 969        |
| <b>Sum opptjent egenkapital</b> |             | <b>273 970</b> | <b>273 969</b> |
| <b>Sum egenkapital</b>          | 9           | <b>428 776</b> | <b>428 775</b> |
| <b>Sum langsiktig gjeld</b>     |             | <b>0</b>       | <b>0</b>       |
| <b>Kortsiktig gjeld</b>         |             |                |                |
| Leverandørgjeld                 | 6           | 207 058        | 207 058        |
| Annen kortsiktig gjeld          | 7           |                |                |
| <b>Sum kortsiktig gjeld</b>     |             | <b>207 058</b> | <b>207 058</b> |
| <b>Sum gjeld</b>                |             | <b>207 058</b> | <b>207 058</b> |
| <b>SUM EGENKAPITAL OG GJELD</b> |             | <b>635 834</b> | <b>635 833</b> |



Brønnøysundregistrene

ÅRSREGNSKAP FOR REGNSKAPSÅRET 2022 - GENERELL INFORMASJON

Journalnummer: 2023 555979

**Enheten**

Organisasjonsnummer: 989 123 734  
Organisasjonsform: Aksjeselskap  
Foretaksnavn: KADUNA AS  
Forretningsadresse: Leiv Eirikssons gate 7  
0271 OSLO

**Regnskapsår**

Årsregnskapets periode: 01.01.2022 - 31.12.2022

**Konsern**

Morselskap i konsern: Ja  
Konsernregnskap lagt ved: Nei

**Regnskapsregler**

Regler for små foretak benyttet: Ja  
Benyttet ved utarbeidelsen av  
årsregnskapet til selskapet: Regnskapslovens alminnelige regler

**Årsregnskapet fastsatt av kompetent organ**

Bekreftet av representant for selskapet: Per Erik Westrøm  
Dato for fastsettelse av årsregnskapet: 26.06.2023

**Grunnlag for avgivelse**

År 2022: Årsregnskap er elektronisk innlevert.  
År 2021: Tall er hentet fra elektronisk innlevert årsregnskap fra 2022.

*Det er ikke krav til at årsregnskapet m.v. som sendes til Regnskapsregisteret er undertegnet. Kontrollen på at dette er utført ligger hos revisor/enhetens øverste organ. Sikkerheten ivaretas ved at innsender har rolle/rettighet for innsending av årsregnskapet via Altinn, og ved at det bekreftes at årsregnskapet er fastsatt av kompetent organ.*

Brønnøysundregistrene, 06.07.2023



Organisasjonsnr: 989 123 734  
KADUNA AS

## RESULTATREGNSKAP

| Beløp i: NOK                                 | Note | 2022           | 2021           |
|--|------|----------------|----------------|
| <b>RESULTATREGNSKAP</b>                      |      |                |                |
| <b>Kostnader</b>                             |      |                |                |
| Lønnskostnad                                 | 2    |                |                |
| Annen driftskostnad                          | 2    | 14 557         | 11 250         |
| <b>Sum kostnader</b>                         |      | <b>14 557</b>  | <b>11 250</b>  |
| <b>Driftsresultat</b>                        |      | <b>-14 557</b> | <b>-11 250</b> |
| <b>Finansinntekter og finanskostnader</b>    |      |                |                |
| Annen renteinntekt                           |      | 117            |                |
| Annen finansinntekt                          | 3    | 14 440         | 11 250         |
| <b>Sum finansinntekter</b>                   |      | <b>14 557</b>  | <b>11 250</b>  |
| <b>Netto finans</b>                          |      | <b>14 557</b>  | <b>11 250</b>  |
| <b>Ordinært resultat før skattekostnad</b>   | 3    | <b>0</b>       | <b>0</b>       |
| <b>Ordinært resultat etter skattekostnad</b> |      | <b>0</b>       | <b>0</b>       |
| <b>Årsresultat</b>                           | 9    | <b>0</b>       | <b>0</b>       |
| <b>Overføringer og disponeringer</b>         |      |                |                |
| Overført fra annen egenkapital               |      |                |                |
| <b>Sum overføringer og disponeringer</b>     | 9    |                |                |





|                                 |   |                |                |
|---------------------------------|---|----------------|----------------|
| <b>Kortsiktig gjeld</b>         |   |                |                |
| Leverandørgjeld                 | 6 | 207 058        | 207 058        |
| Annen kortsiktig gjeld          | 7 |                |                |
| <b>Sum kortsiktig gjeld</b>     |   | <b>207 058</b> | <b>207 058</b> |
| <b>Sum gjeld</b>                |   | <b>207 058</b> | <b>207 058</b> |
| <b>SUM EGENKAPITAL OG GJELD</b> |   | <b>635 834</b> | <b>635 833</b> |



Organisasjonsnr: 989 123 734  
KADUNA AS

NOTEOPPLYSNINGER - SELSKAP - alle poster oppgitt i hele tall

Note  
2

Antall årsverk i regnskapsåret  
0.00

| <u>Sum</u>                      | <u>Beløp</u>                                   |
|---------------------------------|--|
| <u>Balanseført verdi 31.12.</u> | <u>Varige driftsmidler Immaterielle eiend.</u> |

Konsernregnskap

Morselskapet sitt navn

Forretningskontor for morselskapet

Begrunnelse for at datterselskap er utelatt fra konsolideringen

|  |              |                  |
|--|--------------|------------------|
| <u>Samlet beløp - tilknyttet selskap</u> | <u>Årets</u> | <u>Fjorårets</u> |
|--|--------------|------------------|

|   |              |                  |
|---|--------------|------------------|
| <u>Samlet beløp - foretak i samme konsern</u> | <u>Årets</u> | <u>Fjorårets</u> |
|---|--------------|------------------|

|   |              |                  |
|---|--------------|------------------|
| <u>Samlet beløp - foretak i samme konsern</u> | <u>Årets</u> | <u>Fjorårets</u> |
|---|--------------|------------------|

|   |              |                  |
|---|--------------|------------------|
| <u>Samlet beløp - felles kontrollert virksomhet</u> | <u>Årets</u> | <u>Fjorårets</u> |
|---|--------------|------------------|

|                      |              |
|----------------------|--------------|
| <u>Pantstillelse</u> | <u>Beløp</u> |
|----------------------|--------------|

|                                  |               |                  |                         |
|----------------------------------|---------------|------------------|-------------------------|
| <u>Beholdning av egne aksjer</u> | <u>Antall</u> | <u>Pålydende</u> | <u>Andel av aksjek.</u> |
|----------------------------------|---------------|------------------|-------------------------|



# *Årsregnskap*

*2022*

*Kaduna AS*  
*Org.nr. 989 123 734*



## Kaduna AS

### Årsberetning for året 2022

#### Virksomhetens art og virksomhetens beliggenhet

Selskapet er et holdingselskap med tilholdssted i Oslo kommune.

#### Rettvisende oversikt over selskapets utvikling og stilling

Årsregnskap med noter uttrykker etter styrets oppfatning et rettvisende bilde av utviklingen i selskapet, resultat av virksomheten i året og selskapets stilling pr 31.12.2022.

Det har ikke inntrådt forhold etter regnskapsårets slutt som er av betydning ved bedømmelse av selskapet.

#### Fortsatt drift

Styret bekrefter at forutsetningen for fortsatt drift er til stede og lagt til grunn ved utarbeidelse av årsregnskapet.

#### Arbeidsmiljø

Selskapet har ingen ansatte i 2022.

#### Ytre miljø

Selskapets virksomhet har kun ubetydelig påvirkning på det ytre miljø. Det er derfor verken planlagt eller iverksatt spesielle tiltak som kan forhindre eller redusere negative miljøpåvirkninger.

#### Likestilling

Selskapet driver ingen forskjellsbehandling i strid med lov om likestilling mellom kjønnene. Bedriftens størrelse og egenart tilsier at det p.t ikke er iverksatt eller planlagt egne tiltak for å fremme likestilling.

#### FoU

Selskapet har for tiden ingen pågående FoU prosjekter på gang.

Oslo, 30. juni 2023

Per Erik Westrøm  
Styrets leder

Kristin Fosse Westrøm  
Daglig leder



| <b>Resultatregnskap</b>                      |             |                       |                       |
|--|-------------|-----------------------|-----------------------|
| Kaduna AS                                    |             |                       |                       |
| <b>Driftsinntekter og driftskostnader</b>    | <b>Note</b> | <b>2022</b>           | <b>2021</b>           |
| Annen driftskostnad                          | 2           | <u>14 557</u>         | <u>11 250</u>         |
| Sum driftskostnader                          |             | <u><b>14 557</b></u>  | <u><b>11 250</b></u>  |
| Driftsresultat                               |             | <u><b>-14 557</b></u> | <u><b>-11 250</b></u> |
| <b>Finansinntekter og finanskostnader</b>    |             |                       |                       |
| Annen renteinntekt                           |             | 117                   | 0                     |
| Annen finansinntekt                          | 3           | <u>14 440</u>         | <u>11 250</u>         |
| Resultat av finansposter                     |             | <u><b>14 557</b></u>  | <u><b>11 250</b></u>  |
| <b>Ekstraordinære inntekter og kostnader</b> |             |                       |                       |
| <b>Overføringer</b>                          |             |                       |                       |


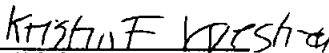


| <b>Balanse</b>                   |             |                |                |
|----------------------------------|-------------|----------------|----------------|
| Kaduna AS                        |             |                |                |
| <b>Eiendeler</b>                 | <b>Note</b> | <b>2022</b>    | <b>2021</b>    |
| <b>Anleggsmidler</b>             |             |                |                |
| <b>Immaterielle eiendeler</b>    |             |                |                |
| <b>Varige driftsmidler</b>       |             |                |                |
| <b>Finansielle anleggsmidler</b> |             |                |                |
| Investeringer i datterselskap    | 4           | 426 000        | 426 000        |
| Sum finansielle anleggsmidler    |             | <u>426 000</u> | <u>426 000</u> |
| Sum anleggsmidler                |             | <u>426 000</u> | <u>426 000</u> |
| <b>Omløpsmidler</b>              |             |                |                |
| <b>Fordringer</b>                |             |                |                |
| Andre kortsiktige fordringer     | 5           | 141 703        | 209 833        |
| Sum fordringer                   |             | <u>141 703</u> | <u>209 833</u> |
| <b>Investeringer</b>             |             |                |                |
| Bankinnskudd, kontanter o.l.     |             | 68 130         | 0              |
| Sum omløpsmidler                 |             | <u>209 834</u> | <u>209 833</u> |
| Sum eiendeler                    |             | <u>635 834</u> | <u>635 833</u> |



| <b>Balanse</b>                     |      |                |                |
|------------------------------------|------|----------------|----------------|
| Kaduna AS                          |      |                |                |
| Egenkapital og gjeld               | Note | 2022           | 2021           |
| <b>Innskutt egenkapital</b>        |      |                |                |
| Aksjekapital                       | 8, 9 | 100 000        | 100 000        |
| Overkurs                           |      | 54 806         | 54 806         |
| Sum innskutt egenkapital           |      | <u>154 806</u> | <u>154 806</u> |
| <b>Opptjent egenkapital</b>        |      |                |                |
| Annen egenkapital                  |      | 273 970        | 273 969        |
| Sum opptjent egenkapital           |      | <u>273 970</u> | <u>273 969</u> |
| Sum egenkapital                    | 9    | <u>428 776</u> | <u>428 775</u> |
| <b>Gjeld</b>                       |      |                |                |
| <b>Avsetning for forpliktelser</b> |      |                |                |
| <b>Annen langsiktig gjeld</b>      |      |                |                |
| <b>Kortsiktig gjeld</b>            |      |                |                |
| Leverandørgjeld                    | 6    | 207 058        | 207 058        |
| Sum kortsiktig gjeld               |      | <u>207 058</u> | <u>207 058</u> |
| Sum gjeld                          |      | <u>207 058</u> | <u>207 058</u> |
| Sum egenkapital og gjeld           |      | <u>635 834</u> | <u>635 833</u> |

Oslo, 26.06.2023

|   |   |
|---|---|
| <br>Per Erik Westrøm<br>styreleder | <br>Kristin Fosse Westrøm<br>daglig leder |
|---|---|

Kaduna AS Side 2



## Kaduna AS

## Noter til årsregnskapet 2022

### Note 1 Regnskapsprinsipper

Årsregnskapet er satt opp i samsvar med regnskapsloven og god regnskapsskikk. Det er utarbeidet etter norske regnskapsstandarder for små foretak.

#### Driftsinntekter

Inntekter resultatføres på leveringstidspunktet når varen er levert eller tjenesten utført. Leieinntekter resultatføres løpende.

#### Hovedregel for vurdering og klassifisering av eiendeler og gjeld

Eiendeler bestemt til varig eie eller bruk er klassifisert som anleggsmidler. Andre eiendeler er klassifisert som omløpsmidler. Fordringer som skal tilbakebetales innen et år er klassifisert som omløpsmidler. Ved klassifisering av kortsiktig og langsiktig gjeld er analoge kriterier lagt til grunn.

Anleggsmidler vurderes til anskaffelseskost, men nedskrives til virkelig verdi når verdifallet ikke forventes å være forbigående. Anleggsmidler med begrenset økonomiske levetid avskrives planmessig.

Langsiktig gjeld balanseføres til nominelt beløp på etableringstidspunktet.

Omløpsmidler vurderes til laveste av anskaffelseskost og virkelig verdi. Kortsiktig gjeld balanseføres til nominelt beløp på etableringstidspunktet.

#### Aksjer i andre selskaper ( omløpsaksjer)

Finansielle omløpsmidler som inngår i en handelsportefølje og børsaksjer vurderes til virkelig verdi på balansedagen. Andre aksjer er vurdert til det laveste av kostpris og antatt markedsverdi.

#### Valuta

Pengeposter i utenlandsk valuta omregnes til balansedagens kurs.

#### Varer

Varer er vurdert til det laveste av anskaffelseskost og netto salgsverdi.

For råvarer og varer i arbeid beregnes netto salgsverdi til salgsverdien av ferdig tilvirkede varer, redusert for gjenværende tilvirkningskostnader og salgskostnader.

#### Anleggskontrakter

Arbeid under utførelse knyttet til fastpriskontrakter med lang tilvirkningstid vurderes etter løpende avregnings metode inklusiv andel av fortjeneste ( eventuelt uten fortjeneste ).

#### Skatt

Skattekostnadene i resultatregnskapet omfatter periodens betalbare skatt og endring i utsatt skatt fratrukket eventuelt bokført utsatt skattefordel. Utsatt skatt er beregnet med 22 % for 2022 og 22% for 2023 på grunnlag av de midlertidige forskjeller som eksisterer mellom regnskapsmessige og skattemessige verdier, samt skattemessig underskudd til framføring ved utgangen av regnskapsåret.



## Kaduna AS

## Noter til årsregnskapet 2022

## Note 2 Lønnskostnader, antall ansatte, godtgjørelse, lån, revisjonshonorar m.v.

| <b>Lønnskostnader</b>                                 |        | <b>2022</b>      | <b>2021</b> |             |
|---|--------|------------------|-------------|-------------|
| Lønninger   |        | 0                | 0           |             |
| Folketrygd  |        | 0                | 0           |             |
| Pensjonskostnader                                     |        | 0                | 0           |             |
| Andre lønnsrelaterte ytelser                          |        | 0                | 0           |             |
| Sum   |        | 0                | 0           |             |
| Antall sysselsatte årsverk                            |        | 0                | 0           |             |
| <b>Lån / ytelser til ledende personer</b>             |        | <b>Rentesats</b> | <b>2022</b> | <b>2021</b> |
| <b>Daglig leder</b>                                   |        |                  |             |             |
| Lån / sikkerhetsstillelse medregnet rente:            | 0,00 % | 0                | 0           | 0           |
| <b>Hele styret</b>                                    |        |                  |             |             |
| Lån / sikkerhetsstillelse medregnet rente:            | 0,00 % | 0                | 0           | 0           |
| <b>Styrets leder</b>                                  |        |                  |             |             |
| Styrehonorar  |        | 0                | 0           | 0           |
| Annen godtgjørelse                                    |        | 0                | 0           | 0           |
| Avtale om bonus, overskuddsdeling, opsjon og lignende |        | 0                | 0           | 0           |

## Note 3 Skatt

| <b>Skattegrunnlaget</b>                       |  | <b>2022</b>     | <b>2021</b>     |                |
|---|--|-----------------|-----------------|----------------|
| Resultat før skattekostnad                    |  | -14 440         | -11 250         |                |
| Permanente forskjeller                        |  | 0               | 0               |                |
| Skattefritt aksjeutbytte                      |  | 0               | 0               |                |
| 3% inntektsføring av utbytte aksjer / andeler |  | 0               | 0               |                |
| Skattefri gevinst / tap salg aksjer           |  | 0               | 0               |                |
| Regulering av aksjer                          |  | 0               | 0               |                |
| Endring i midlertidige forskjeller            |  | 0               | 0               |                |
| Konsernbidrag                                 |  | 14 440          | 11 250          |                |
| Fremført underskudd                           |  | 0               | 0               |                |
| Skattegrunnlag                                |  | 0               | 0               |                |
| <b>Skattekostnad</b>                          |  | <b>2022</b>     | <b>2021</b>     |                |
| Betalbar skatt på årets resultat              |  | 0               | 0               |                |
| Avvik skatteavsetning tidligere år            |  | 0               | 0               |                |
| Skatteeffekt på avgitt konsernbidrag          |  | -3 177          | 0               |                |
| Endring i utsatt skatt                        |  | 0               | 0               |                |
| Skattekostnad i resultatregnskapet            |  | -3 177          | 0               |                |
| <b>Midlertidige forskjeller knyttet til</b>   |  | <b>31.12.21</b> | <b>31.12.22</b> | <b>Endring</b> |
| Varige driftsmidler                           |  | 0               | 0               | 0              |
| Negativ varereserve                           |  | 0               | 0               | 0              |
| Negativ fordringsreserve                      |  | 0               | 0               | 0              |
| Gevinst og tapskonto                          |  | 0               | 0               | 0              |
| Sum midlertidige forskjeller                  |  | 0               | 0               | 0              |
| Underskudd til framføring                     |  | 0               | 0               | 0              |
| Korreksjonsinntekt til framføring             |  | 0               | 0               | 0              |
| Netto midlertidige forskjeller pr 31.12.      |  | 0               | 0               | 0              |
| Ikke med i beregnet utsatt skatt/skattefordel |  | 0               | 0               | 0              |
| Utsatt skatt 22% / 22%                        |  | 0               | 0               | 0              |
| Grunnlag utsatt skattefordel                  |  | 0               | 0               | 0              |
| Utsatt skattefordel 22% / 22%                 |  | 0               | 0               | 0              |

Selskapet har valgt å ikke bokføre utsatt skattefordel i samsvar med valggangen for små foretak.



## Kaduna AS

## Noter til årsregnskapet 2022

### Note 4 Investering i datterselskap, tilknyttet selskap og deltagelse i felleskontrollert virksomhet

|                               | Zanzibar AS | Pom D'Api AS | Sum       |
|-------------------------------|-------------|--------------|-----------|
| Anskaffelsestidspunkt         | 27.10.1989  | 05.08.1997   |           |
| Forretningskontor             | Oslo        | Oslo         |           |
| Eierandel / stemmerett i %    | 100 %       | 100 %        |           |
| Anskaffelseskost              | 326 000     | 100 000      | 426 000   |
| Balansført verdi              | 326 000     | 100 000      | 426 000   |
| Selskapets egenkapital (100%) | 803 306     | 254 176      | 1 057 482 |
| Selskapets resultat (100%)    | 43 628      | -16 801      | 26 827    |

### Note 5 Mellomværende med selskap i samme konsern

| Fordringer på foretak i samme konsern, TS og FKV | 2022    | 2021    |
|--|---------|---------|
| Pom D'Api AS                                     | 0       | 68 013  |
| Zanzibar AS                                      | 127 263 | 141 820 |
| Sum  | 127 263 | 209 833 |

| Gjeld til foretak i samme konsern, TS og FKV | 2022 | 2021 |
|--|------|------|
| Gjeld til foretak i samme konsern            | 0    | 0    |
| Gjeld til TS og FKV                          | 0    | 0    |
| Sum  | 0    | 0    |

### Note 6 Gjeld til nærstående

| Gjeld til nærstående                   | 2022    | 2021    |
|--|---------|---------|
| Gjeld til nærstående (leverandørgjeld) | 207 058 | 207 058 |
| Sum                                    | 207 058 | 207 058 |

### Note 7 Bundet bankinnskudd

|  | 2022 | 2021 |
|--|------|------|
| Bundet bankinnskudd vedr. forskuddstrekk | 0    | 0    |

### Note 8 Aksjekapital og aksjonærinformasjon

| Selskapets aksjonærer er | Antall | Eierandel                         |
|--------------------------|--------|-----------------------------------|
| Per Erik Westrøm         | 50     | 50 % daglig leder / styrets leder |
| Kristin Fosse Westrøm    | 50     | 50 % styremedlem                  |

Aksjekapital: 100 stk à 1 000 100 000  
Alle aksjene gir samme rettigheter i selskapet



**Kaduna AS**

**Noter til årsregnskapet 2022**

**Note 9 Egenkapital**

|                                   | Aksjekapital | Overkurs | Annen egenkapital | Sum     |
|-----------------------------------|--------------|----------|-------------------|---------|
| Pr 31.12.21                       | 100 000      | 54 806   | 273 969           | 428 775 |
| Prinsippendringer                 |              |          | 0                 | 0       |
| Årets resultat                    |              |          | -11 263           | -11 263 |
| Ordinært utbytte                  |              |          | 0                 | 0       |
| Tilleggsutbytte                   |              |          | 0                 | 0       |
| Ekstraordinært utbytte            |              |          | 0                 | 0       |
| Netto konsernbidrag               |              |          | 11 263            | 11 263  |
| Kontantinnskudd                   | 0            | 0        |                   | 0       |
| Gjeld konvertert til aksjekapital | 0            | 0        |                   | 0       |
| Fondsemissjon                     | 0            | 0        | 0                 | 0       |
| Gjeldsettergivelse                |              |          | 0                 | 0       |
| Egne aksjer                       |              |          | 0                 | 0       |
| Pr 31.12.22                       | 100 000      | 54 806   | 273 969           | 428 775 |

**Note 10 Pantstilfølelser og garantier**

| <b>Gjeld sikret ved pant</b>                       | <b>2022</b> | <b>2021</b> |
|--|-------------|-------------|
| Gjeld til kredittinstitusjoner                     | 0           | 0           |
| Kassekreditt (trekkrettigheter kr - )              | 0           | 0           |
| Sum  | 0           | 0           |
| <b>Balanseførte verdier av pantsatte eiendeler</b> | <b>2022</b> | <b>2021</b> |
| Kundefordringer                                    | 0           | 0           |
| Andre kortsiktige fordringer                       | 0           | 0           |
| Varelager  | 0           | 0           |
| Driftsløsøre, inventar m.v.                        | 0           | 0           |
| Fast eiendom                                       | 0           | 0           |
| Sum  | 0           | 0           |
| Garantiansvar                                      | 0           | 0           |
| Kausjonsansvar                                     | 0           | 0           |



REVISJONSSSELKAPET  
**J. BRUSERUD & CO. AS**  
GODKJENT REVISJONSSSELKAP - REV. NR. 954380262  
Medlem av Den norske Revisorforening

## UAVHENGIG REVISORS BERETNING

Til generalforsamlingen i Kaduna AS

### Konklusjon

Vi har revidert Kaduna AS' årsregnskap som viser et resultat på kr 0.. Årsregnskapet består av balanse per 31. desember 2022, og resultatregnskap for regnskapsåret avsluttet per denne datoen og noter til årsregnskapet, herunder et sammendrag av viktige regnskapsprinsipper.

Etter vår mening

- oppfyller årsregnskapet gjeldende lovkrav, og
- gir årsregnskapet et rettviseende bilde av selskapets finansielle stilling per 31. desember 2022 og av dets resultat og kontantstrømmer for regnskapsåret avsluttet per denne datoen i samsvar med regnskapslovens regler og god regnskapsskikk i Norge.

### Grunnlag for konklusjonen

Vi har gjennomført revisjonen i samsvar med de internasjonale revisjonsstandardene International Standards on Auditing. Våre oppgaver og plikter i henhold til disse standardene er nedenfor beskrevet i *Revisors oppgaver og plikter ved revisjon av årsregnskapet*. Vi er uavhengige av selskapet slik det kreves i lov, forskrift og International Code of Ethics for Professional Accountants utstedt av the International Ethics Standards Board for Accountants, og vi har overholdt våre øvrige etiske forpliktelser i samsvar med disse kravene. Innhentet revisjonsbevis er etter vår mening tilstrekkelig og hensiktsmessig som grunnlag for vår konklusjon.

### Øvrig informasjon

Styret og daglig leder er ansvarlig for øvrig informasjon som er publisert sammen med årsregnskapet. Øvrig informasjon består av årsberetningen, men inkluderer ikke årsregnskapet og revisjonsberetningen.

Vår konklusjon om årsregnskapet ovenfor dekker ikke øvrig informasjon, og vi attesterer ikke den øvrige informasjonen.

I forbindelse med revisjonen av årsregnskapet er det vår oppgave å lese øvrig informasjon med det formål å vurdere hvorvidt det foreligger vesentlig inkonsistens mellom øvrig informasjon og årsregnskapet, kunnskap vi har opparbeidet oss under revisjonen, eller hvorvidt den tilsynelatende inneholder vesentlig feilinformasjon. Dersom vi hadde konkludert med at den øvrige informasjonen inneholder vesentlig feilinformasjon er vi pålagt å rapportere det. Vi har ingenting å rapportere i så henseende.

Basert på kunnskapen vi har opparbeidet oss i revisjonen, mener vi at årsberetningen

- er konsistent med årsregnskapet og
- inneholder de opplysninger som skal gis i henhold til gjeldende lovkrav

### Ledelsens ansvar for årsregnskapet

Ledelsen er ansvarlig for å utarbeide årsregnskapet i samsvar med lov og forskrifter, herunder for at det gir et rettviseende bilde i samsvar med regnskapslovens regler og god regnskapsskikk i Norge. Ledelsen er også ansvarlig for slik intern kontroll som den finner nødvendig for å kunne utarbeide et årsregnskap som ikke inneholder vesentlig feilinformasjon, verken som følge av misligheter eller utilsiktede feil.


Ved utarbeidelsen av årsregnskapet må ledelsen ta standpunkt til selskapets evne til fortsatt drift og opplyse om forhold av betydning for fortsatt drift. Forutsetningen om fortsatt drift skal legges til grunn for årsregnskapet så lenge det ikke er sannsynlig at virksomheten vil bli avviklet.

**Hovedkontor :**  
Engebrets vei 3  
1275 OSLO

**Telefon .:** (+47) 90 12 62 10  
**Telefax .:** (+47) 23 13 10 90

**www.bruserud.no**  
fornavn@bruserud.no

**Aydelingskontor Tønsberg :**  
Sjøenteret Vallø  
Postboks 149  
3166 TOLVSRØD  
**Telefon .:** (+47) 33 41 45 33  
**Telefax .:** (+47) 33 32 90 33



REVISJONSSKAPET

**J. BRUSERUD & CO. AS**

GODKJENT REVISJONSSKAP - REV. NR. 954380262  
Medlem av Den norske Revisorforening

## **Revisors oppgave og plikter ved revisjonen av årsregnskapet.**

Vårt mål er å oppnå betryggende sikkerhet for at årsregnskapet som helhet ikke inneholder vesentlig feilinformasjon, verken som følge av misligheter eller utilsiktede feil, og å avgi en revisjonsberetning som inneholder vår konklusjon. Betyggende sikkerhet er en høy grad av sikkerhet, men ingen garanti for at en revisjon utført i samsvar med lov, forskrift og god revisjonsskikk i Norge, herunder ISA-ene, alltid vil avdekke vesentlig feilinformasjon som eksisterer.

Feilinformasjon kan oppstå som følge av misligheter eller utilsiktede feil. Feilinformasjon blir vurdert som vesentlig dersom den enkeltvis eller samlet med rimelighet kan forventes å påvirke økonomiske beslutninger som brukerne foretar basert på årsregnskapet.

Som del av en revisjon i samsvar med lov, forskrift og god revisjonsskikk i Norge, herunder ISA-ene, utøver vi profesjonelt skjønn og utviser profesjonell skepsis gjennom hele revisjonen. I tillegg:


- identifiserer og anslår vi risikoen for vesentlig feilinformasjon i årsregnskapet, enten det skyldes misligheter eller utilsiktede feil. Vi utformer og gjennomfører revisjons handlinger for å håndtere slike risikoer, og innhenter revisjonsbevis som er tilstrekkelig og hensiktsmessig som grunnlag for vår konklusjon. Risikoen for at vesentlig feilinformasjon som følge av misligheter ikke blir avdekket, er høyere enn for feilinformasjon som skyldes utilsiktede feil, siden misligheter kan innebære samarbeid, forfalskning, bevisste utelatelser, uriktige fremstillinger eller overstyring av intern kontroll.
- opparbeider vi oss en forståelse av den interne kontroll som er relevant for revisjonen, for å utforme revisjons handlinger som er hensiktsmessige etter omstendighetene, men ikke for å gi uttrykk for en mening om effektiviteten av selskapets interne kontroll.
- evaluerer vi om de anvendte regnskapsprinsippene er hensiktsmessige og om regnskapsestimaterne og tilhørende noteopplysninger utarbeidet av ledelsen er rimelige
- konkluderer vi på hensiktsmessigheten av ledelsens bruk av fortsatt drift-forutsetningen ved avleggelsen av årsregnskapet, basert på innhentede revisjonsbevis, og hvorvidt det foreligger vesentlig usikkerhet knyttet til hendelser eller forhold som kan skape tvil av betydning om selskapets evne til fortsatt drift. Dersom vi konkluderer med at det eksisterer vesentlig usikkerhet, kreves det at vi i revisjonsberetningen henleder oppmerksomheten på tilleggsopplysningene i årsregnskapet, eller, dersom slike tilleggsopplysninger ikke er tilstrekkelige, at vi modifiserer vår konklusjon om årsregnskapet og årsberetningen. Våre konklusjoner er basert på revisjonsbevis innhentet inntil datoen for revisjonsberetningen. Etterfølgende hendelser eller forhold kan imidlertid medføre at selskapet ikke fortsetter driften.
- evaluerer vi den samlede presentasjonen, strukturen og innholdet i årsregnskapet, inkludert tilleggsopplysningene, og hvorvidt årsregnskapet gir uttrykk for de underliggende transaksjonene og hendelsene på en måte som gir et rettviseende bilde.

Vi kommuniserer med styret blant annet om det planlagte omfanget av revisjonen og til hvilken tid revisjonsarbeidet skal utføres. Vi utveksler også informasjon om forhold av betydning som vi har avdekket i løpet av revisjonen, herunder om eventuelle svakheter av betydning i den interne kontrollen

Oslo, den 30. juni 2023

**Revisjonsselskapet**

**J. BRUSERUD & CO. AS**

  
Jan Bruserud  
Statsautorisert revisor

**Hovedkontor :**  
Engebrets vei 3  
1275 OSLO

**Telefon .:** (+47) 90 12 62 10  
**Telefax .:** (+47) 23 13 10 90

**www.bruserud.no**  
fornavn@bruserud.no

**Avdelingskontor Tønsberg :**

Sjøenteret Valle

Postboks 149

3166 TOLVSRØD

**Telefon .:** (+47) 33 41 45 33  
**Telefax .:** (+47) 33 32 90 33