



ÅRSREGNSKAPET FOR REGNSKAPSÅRET 2024 - GENERELL INFORMASJON

Enheten

Organisasjonsnummer: 989 130 595
Organisasjonsform: Aksjeselskap
Foretaksnavn: KNUT ØGREID AS
Forretningsadresse: c/o Øgreid AS
Løkkeveien 59
4008 STAVANGER

Regnskapsår

Årsregnskapets periode: 01.01.2024 - 31.12.2024

Konsern

Morselskap i konsern: Ja
Konsernregnskap lagt ved: Ja

Regnskapsregler

Regler for små foretak benyttet: Nei
Benyttet ved utarbeidelsen av årsregnskapet til selskapet: Regnskapslovens alminnelige regler
Benyttet ved utarbeidelsen av årsregnskapet til konsernet: Regnskapslovens alminnelige regler

Årsregnskapet fastsatt av kompetent organ

Bekreftet av representant for selskapet: Knut Øgreid
Dato for fastsettelse av årsregnskapet: 31.03.2025

Grunnlag for avgivelse

År 2024: Årsregnskapet er elektronisk innlevert
År 2023: Tall er hentet fra elektronisk innlevert årsregnskap fra 2024

Det er ikke krav til at årsregnskapet m.v. som sendes til Regnskapsregisteret er undertegnet. Kontrollen på at dette er utført ligger hos revisor/enhetens øverste organ. Sikkerheten ivaretas ved at innsender har rolle/rettighet for innsending av årsregnskapet via Altinn, og ved at det bekreftes at årsregnskapet er fastsatt av kompetent organ.

Brønnøysundregistrene, 31.07.2025



Resultatregnskap

Beløp i: NOK	Note	2024	2023
RESULTATREGNSKAP			
Inntekter			
Utbytter		15 000 000	10 000 000
Sum inntekter		15 000 000	10 000 000
Kostnader			
Lønnskostnad		400 000	286 000
Annen driftskostnad		346 000	361 000
Sum kostnader		746 000	647 000
Driftsresultat		14 254 000	9 353 000
Finansinntekter og finanskostnader			
Annen renteinntekt		100 000	24 000
Sum finansinntekter		100 000	24 000
Annen rentekostnad		195 000	109 000
Sum finanskostnader		195 000	109 000
Netto finans		-95 000	-85 000
Resultat før skattekostnad		14 159 000	9 268 000
Årsresultat		14 159 000	9 268 000
Overføringer og disponeringer			
Ordinært utbytte			5 000 000
Overføringer til/fra annen egenkapital		14 159 000	4 268 000
Sum overføringer og disponeringer		14 159 000	9 268 000



Balanse

Beløp i: NOK	Note	2024	2023
BALANSE - EIENDELER			
Anleggsmidler			
Immaterielle eiendeler			
Finansielle anleggsmidler			
Investering i datterselskap		328 479 000	328 478 000
Sum finansielle anleggsmidler		328 479 000	328 478 000
Sum anleggsmidler		328 479 000	328 478 000
Omløpsmidler			
Varer			
Fordringer			
Andre fordringer		15 000 000	
Sum fordringer		15 000 000	
Bankinnskudd, kontanter og lignende			
Bankinnskudd, kontanter og lignende		565 000	274 000
Sum bankinnskudd, kontanter og lignende		565 000	274 000
Sum omløpsmidler		15 565 000	274 000
SUM EIENDELER		344 044 000	328 752 000
BALANSE - EGENKAPITAL OG GJELD			
Egenkapital			
Innskutt egenkapital			
Selskapskapital		400 000	250 000
Overkurs		221 255 000	222 255 000
Sum innskutt egenkapital		221 655 000	222 505 000
Opptjent egenkapital			
Annen egenkapital		118 913 000	91 420 000



Balanse

Beløp i: NOK	Note	2024	2023
Sum opptjent egenkapital		118 913 000	91 420 000
Sum egenkapital		340 568 000	313 925 000
Sum langsiktig gjeld		0	0
Kortsiktig gjeld			
Skyldige offentlige avgifter		226 000	104 000
Utbytte			5 000 000
Kortsiktig konserngjeld		3 250 000	8 257 000
Annen kortsiktig gjeld			1 467 000
Sum kortsiktig gjeld		3 476 000	14 828 000
Sum gjeld		3 476 000	14 828 000
SUM EGENKAPITAL OG GJELD		344 044 000	328 753 000



Konsernets resultatregnskap

Beløp i: NOK	Note	2024	2023
RESULTATREGNSKAP			
Inntekter			
Utbytter		18 368 000	94 256 000
Renteinntekter fra investeringer		8 689 000	14 714 000
Gevinst/tap ved realisasjon		13 893 000	62 438 000
Verdiendring finansielle instrumenter til virkelig verdi		76 563 000	28 696 000
Nedskrivninger av andre investeringer		12 773 000	5 724 000
salg av rådgivnings- og forvaltningstjenester		1 215 000	1 278 000
Annen driftsinntekt		1 253 000	1 334 000
Sum inntekter		132 754 000	208 440 000
Kostnader			
Lønnskostnad		38 871 000	55 835 000
Avskrivning på varige driftsmidler og immaterielle eiendeler		1 784 000	1 805 000
Annen driftskostnad		17 205 000	12 951 000
Sum kostnader		57 860 000	70 591 000
Driftsresultat		74 894 000	137 849 000
Finansinntekter og finanskostnader			
Annen renteinntekt		36 676 000	31 607 000
Annen finansinntekt		2 612 000	906 000
Sum finansinntekter		39 288 000	32 513 000
Annen rentekostnad		6 110 000	9 368 000
Annen finanskostnad		7 830 000	18 464 000
Sum finanskostnader		13 940 000	27 832 000
Netto finans		25 348 000	4 681 000
Resultat før skattekostnad		100 242 000	142 530 000
Skattekostnad		377 000	3 080 000
Årsresultat		99 865 000	139 450 000
Minoritetsinteresser		67 382 000	93 442 000



Konsernets resultatregnskap

Beløp i: NOK	Note	2024	2023
Årsresultat etter minoritetsinteresser		32 483 000	46 008 000



Konsernets balanse

Beløp i: NOK	Note	2024	2023
BALANSE - EIENDELER			
Anleggsmidler			
Immaterielle eiendeler			
Varige driftsmidler			
Tomter, bygninger og annen fast eiendom		82 092 000	82 706 000
Driftsløsøre, inventar, verktøy, kontormaskiner og lignende		3 775 000	2 797 000
Sum varige driftsmidler		85 867 000	85 503 000
Finansielle anleggsmidler			
Andre fordringer		22 866 000	21 833 000
Sum finansielle anleggsmidler		22 866 000	21 833 000
Sum anleggsmidler		108 733 000	107 336 000
Omløpsmidler			
Varer			
Eiendomsprosjekter		1 400 000	1 400 000
Sum varer		1 400 000	1 400 000
Fordringer			
Kundefordringer		252 000	2 274 000
Andre fordringer		7 965 000	12 523 000
Fordring på tilknyttet virksomhet		51 915 000	64 932 000
Konsernfordringer		96 388 000	106 955 000
Sum fordringer		156 520 000	186 684 000
Investeringer			
Aksjer og andeler i foretak i samme konsern		589 060 000	314 858 000
Markedsbaserte aksjer		325 217 000	213 471 000
Investering i TS		318 952 000	214 276 000
Øvrige aksjer og andeler		20 436 000	21 160 000
Sum investeringer		1 253 665 000	763 765 000
Bankinnskudd, kontanter og lignende			
Bankinnskudd, kontanter og lignende		552 485 000	904 154 000



Konsernets balanse

Beløp i: NOK	Note	2024	2023
Sum bankinnskudd, kontanter og lignende		552 485 000	904 154 000
Sum omløpsmidler		1 964 070 000	1 856 003 000
SUM EIENDELER		2 072 803 000	1 963 339 000
BALANSE - EGENKAPITAL OG GJELD			
Egenkapital			
Innskutt egenkapital			
Selskapskapital		400 000	250 000
Overkurs		221 255 000	222 255 000
Sum innskutt egenkapital		221 655 000	222 505 000
Opptjent egenkapital			
Annen egenkapital		393 734 000	360 852 000
Minoritetsinteresser		1 233 882 000	1 162 031 000
Sum opptjent egenkapital		1 627 616 000	1 522 883 000
Sum egenkapital		1 849 271 000	1 745 388 000
Gjeld			
Langsiktig gjeld			
Utsatt skatt		119 000	
Andre avsetninger for forpliktelser		9 300 000	12 200 000
Sum avsetninger for forpliktelser		9 419 000	12 200 000
Annen langsiktig gjeld			
Gjeld til kredittinstitusjoner		136 000 000	100 562 000
Sum annen langsiktig gjeld		136 000 000	100 562 000
Sum langsiktig gjeld		145 419 000	112 762 000
Kortsiktig gjeld			
Leverandørgjeld		1 330 000	1 106 000
Betalbar skatt		258 000	218 000
Skyldige offentlige avgifter		3 230 000	2 339 000
Utbytte			31 667 000



Konsernets balanse

Beløp i: NOK	Note	2024	2023
Annen kortsiktig gjeld		73 295 000	68 392 000
gjeld til aksjonær			1 467 000
Sum kortsiktig gjeld		78 113 000	105 189 000
Sum gjeld		223 532 000	217 951 000
SUM EGENKAPITAL OG GJELD		2 072 803 000	1 963 339 000



Brønnøysundregistrene

ÅRSREGNSKAP FOR REGNSKAPSÅRET 2024 - GENERELL INFORMASJON

Journalnummer: 2025 595947

Enheten

Organisasjonsnummer: 989 130 595
Organisasjonsform: Aksjeselskap
Foretaksnavn: KNUT ØGREID AS
Forretningsadresse: c/o Øgreid AS
Løkkeveien 59
4008 STAVANGER

Regnskapsår

Årsregnskapets periode: 01.01.2024 - 31.12.2024

Konsern

Mørselskap i konsern: Ja
Konsernregnskap lagt ved: Ja

Regnskapsregler

Regler for små foretak benyttet: Nei
Benyttet ved utarbeidelsen av
årsregnskapet til selskapet: Regnskapslovens alminnelige regler
Benyttet ved utarbeidelsen av
årsregnskapet til konsernet: Regnskapslovens alminnelige regler

Årsregnskapet fastsatt av kompetent organ

Bekreftet av representant for selskapet: Knut Øgreid
Dato for fastsettelse av årsregnskapet: 31.03.2025

Revisjon

Ekstern autorisert regnskapsfører har i løpet av regnskapsåret bistått ved den løpende regnskapsføringen eller utført andre tjenester for selskapet enn å utarbeide årsregnskapet: Ja

Grunnlag for avgivelse

År 2024: Årsregnskap er elektronisk innlevert.
År 2023: Tall er hentet fra elektronisk innlevert årsregnskap fra 2024.

Det er ikke krav til at årsregnskapet m.v. som sendes til Regnskapsregisteret er undertegnet. Kontrollen på at dette er utført ligger hos revisor/enhetens øverste organ. Sikkerheten ivaretas ved at innsender har rolle/rettighet for innsending av årsregnskapet via Altinn, og ved at det bekreftes at årsregnskapet er fastsatt av kompetent organ.

Brønnøysundregistrene, 30.07.2025

Brønnøysundregistrene
Postadresse: Postboks 900, 8910 Brønnøysund
Telefon: 75 00 75 00
E-post: firmapost@brreg.no Internett: www.brreg.no
Organisasjonsnummer: 974 760 673



Organisasjonsnr: 989 130 595
KNUT ØGREID AS

RESULTATREGNSKAP

Beløp i: NOK	Note	2024	2023
RESULTATREGNSKAP			
Inntekter			
Utbytter		15 000 000	10 000 000
Sum inntekter		15 000 000	10 000 000
Kostnader			
Lønnskostnad		400 000	286 000
Annen driftskostnad		346 000	361 000
Sum kostnader		746 000	647 000
Driftsresultat		14 254 000	9 353 000
Finansinntekter og finanskostnader			
Annen renteinntekt		100 000	24 000
Sum finansinntekter		100 000	24 000
Annen rentekostnad		195 000	109 000
Sum finanskostnader		195 000	109 000
Netto finans		-95 000	-85 000
Resultat før skattekostnad		14 159 000	9 268 000
Årsresultat		14 159 000	9 268 000
Overføringer og disponeringer			
Ordinært utbytte			5 000 000
Overføringer til/fra annen egenkapital		14 159 000	4 268 000
Sum overføringer og disponeringer		14 159 000	9 268 000



Organisasjonsnr: 989 130 595
KNUT ØGREID AS

BALANSE

Beløp i: NOK	Note	2024	2023
BALANSE - EIENDELER			
Anleggsmidler			
Immaterielle eiendeler			
Finansielle anleggsmidler			
Investering i datterselskap		328 479 000	328 478 000
Sum finansielle anleggsmidler		328 479 000	328 478 000
Sum anleggsmidler		328 479 000	328 478 000
Omløpsmidler			
Varer			
Fordringer			
Andre fordringer		15 000 000	
Sum fordringer		15 000 000	
Bankinnskudd, kontanter og lignende			
Bankinnskudd, kontanter og lignende		565 000	274 000
Sum bankinnskudd, kontanter og lignende		565 000	274 000
Sum omløpsmidler		15 565 000	274 000
SUM EIENDELER		344 044 000	328 752 000
BALANSE - EGENKAPITAL OG GJELD			
Egenkapital			
Innskutt egenkapital			
Selskapskapital		400 000	250 000
Overkurs		221 255 000	222 255 000
Sum innskutt egenkapital		221 655 000	222 505 000
Opptjent egenkapital			
Annen egenkapital		118 913 000	91 420 000
Sum opptjent egenkapital		118 913 000	91 420 000
Sum egenkapital		340 568 000	313 925 000
Sum langsiktig gjeld		0	0
Kortsiktig gjeld			
Skyldige offentlige avgifter		226 000	104 000



Utbytte		5 000 000
Kortsiktig konserngjeld	3 250 000	8 257 000
Annen kortsiktig gjeld		1 467 000
Sum kortsiktig gjeld	3 476 000	14 828 000
Sum gjeld	3 476 000	14 828 000
SUM EGENKAPITAL OG GJELD	344 044 000	328 753 000



Organisasjonsnr: 989 130 595
KNUT ØGREID AS

KONSERNRESULTATREGNSKAP

Beløp i: NOK	Note	2024	2023
RESULTATREGNSKAP			
Inntekter			
Utbytter		18 368 000	94 256 000
Renteinntekter fra investeringer		8 689 000	14 714 000
Gevinst/tap ved realisasjon		13 893 000	62 438 000
Verdiendring finansielle instrumenter til virkelig verdi		76 563 000	28 696 000
Nedskrivninger av andre investeringer		12 773 000	5 724 000
salg av rådgivnings- og forvaltningstjenester		1 215 000	1 278 000
Annen driftsinntekt		1 253 000	1 334 000
Sum inntekter		132 754 000	208 440 000
Kostnader			
Lønnskostnad		38 871 000	55 835 000
Avskrivning på varige driftsmidler og immaterielle eiendeler		1 784 000	1 805 000
Annen driftskostnad		17 205 000	12 951 000
Sum kostnader		57 860 000	70 591 000
Driftsresultat		74 894 000	137 849 000
Finansinntekter og finanskostnader			
Annen renteinntekt		36 676 000	31 607 000
Annen finansinntekt		2 612 000	906 000
Sum finansinntekter		39 288 000	32 513 000
Annen rentekostnad		6 110 000	9 368 000
Annen finanskostnad		7 830 000	18 464 000
Sum finanskostnader		13 940 000	27 832 000
Netto finans		25 348 000	4 681 000
Resultat før skattekostnad		100 242 000	142 530 000
Skattekostnad		377 000	3 080 000
Årsresultat		99 865 000	139 450 000
Minoritetsinteresser		67 382 000	93 442 000
Årsresultat etter minoritetsinteresser		32 483 000	46 008 000



Organisasjonsnr: 989 130 595
KNUT ØGREID AS

KONSERNBALANSE

Beløp i: NOK	Note	2024	2023
BALANSE - EIENDELER			
Anleggsmidler			
Immaterielle eiendeler			
Varige driftsmidler			
Tomter, bygninger og annen fast eiendom		82 092 000	82 706 000
Driftsløsøre, inventar, verktøy, kontormaskiner og lignende		3 775 000	2 797 000
Sum varige driftsmidler		85 867 000	85 503 000
Finansielle anleggsmidler			
Andre fordringer		22 866 000	21 833 000
Sum finansielle anleggsmidler		22 866 000	21 833 000
Sum anleggsmidler		108 733 000	107 336 000
Omløpsmidler			
Varer			
Eiendomsprosjekter		1 400 000	1 400 000
Sum varer		1 400 000	1 400 000
Fordringer			
Kundefordringer		252 000	2 274 000
Andre fordringer		7 965 000	12 523 000
Fordring på tilknyttet virksomhet		51 915 000	64 932 000
Konsernfordringer		96 388 000	106 955 000
Sum fordringer		156 520 000	186 684 000
Investeringer			
Aksjer og andeler i foretak i samme konsern		589 060 000	314 858 000
Markedsbaserte aksjer		325 217 000	213 471 000
Investering i TS		318 952 000	214 276 000
Øvrige aksjer og andeler		20 436 000	21 160 000
Sum investeringer		1 253 665 000	763 765 000
Bankinnskudd, kontanter og lignende			
Bankinnskudd, kontanter og lignende		552 485 000	904 154 000
Sum bankinnskudd, kontanter og lignende		552 485 000	904 154 000
Sum omløpsmidler		1 964 070 000	1 856 003 000



SUM EIENDELER	2 072 803 000	1 963 339 000
BALANSE - EGENKAPITAL OG GJELD		
Egenkapital		
Innskutt egenkapital		
Selskapskapital	400 000	250 000
Overkurs	221 255 000	222 255 000
Sum innskutt egenkapital	221 655 000	222 505 000
Opptjent egenkapital		
Annen egenkapital	393 734 000	360 852 000
Minoritetsinteresser	1 233 882 000	1 162 031 000
Sum opptjent egenkapital	1 627 616 000	1 522 883 000
Sum egenkapital	1 849 271 000	1 745 388 000
Gjeld		
Langsiktig gjeld		
Utsatt skatt	119 000	
Andre avsetninger for forpliktelses	9 300 000	12 200 000
Sum avsetninger for forpliktelses	9 419 000	12 200 000
Annen langsiktig gjeld		
Gjeld til kredittinstitusjoner	136 000 000	100 562 000
Sum annen langsiktig gjeld	136 000 000	100 562 000
Sum langsiktig gjeld	145 419 000	112 762 000
Kortsiktig gjeld		
Leverandørgjeld	1 330 000	1 106 000
Betalbar skatt	258 000	218 000
Skyldige offentlige avgifter	3 230 000	2 339 000
Utbytte		31 667 000
Annen kortsiktig gjeld	73 295 000	68 392 000
gjeld til aksjonær		1 467 000
Sum kortsiktig gjeld	78 113 000	105 189 000
Sum gjeld	223 532 000	217 951 000
SUM EGENKAPITAL OG GJELD	2 072 803 000	1 963 339 000



Organisasjonsnr: 989 130 595
KNUT ØGREID AS

NOTEOPPLYSNINGER - SELSKAP - alle poster oppgitt i hele tall

Note
2

Antall årsverk i regnskapsåret
0.00

Sum Beløp

Balanseført verdi 31.12. Varige driftsmidler Immaterielle eiend.

Konsernregnskap

Morselskapet sitt navn

Forretningskontor for morselskapet

Begrunnelse for at datterselskap er utelatt fra konsolideringen

Samlet beløp - tilknyttet selskap Årets Fjorårets

Samlet beløp - foretak i samme konsern Årets Fjorårets

Samlet beløp - foretak i samme konsern Årets Fjorårets

Samlet beløp - felles kontrollert virksomhet Årets Fjorårets

Pantstillelse Beløp

Beholdning av egne aksjer Antall Pålydende Andel av aksjek.



Organisasjonsnr: 989 130 595
KNUT ØGREID AS

NOTEOPPLYSNINGER - KONSERN - alle poster oppgitt i hele tall

Note
2

Antall årsverk i regnskapsåret
13.00

Sum Beløp

Balanseført verdi 31.12. Varige driftsmidler Immaterielle eiend.

Konsernregnskap

Morselskapet sitt navn

Forretningskontor for morselskapet

Begrunnelse for at datterselskap er utelatt fra konsolideringen

Samlet beløp - tilknyttet selskap Årets Fjorårets

Samlet beløp - foretak i samme konsern Årets Fjorårets

Samlet beløp - foretak i samme konsern Årets Fjorårets

Samlet beløp - felles kontrollert virksomhet Årets Fjorårets

Pantstillelse Beløp

Beholdning av egne aksjer Antall Pålydende Andel av aksjek.



Knut Øgreid AS

Årsregnskap

2024



Resultatregnskap

(beløp i hele kr 1 000)

Knut Øgreid AS

Morselskap			Konsern			
2023	2024	Note	Driftsinntekter og driftskostnader	Note	2024	2023
10 000	15 000		Utbytter	1	18 368	94 256
0	0		Renteinntekter fra investeringer		8 689	14 714
0	0		Gevinst/tap ved realisasjon	1	13 893	62 438
0	0		Verdiendring finansielle instrumenter til virkelig verdi		76 563	28 696
0	0		Nedskrivninger av andre investeringer	1	12 773	5 724
0	0		Salg av rådgivnings- og forvaltningstjenester		1 215	1 278
0	0		Andre driftsinntekter		1 253	1 334
10 000	15 000		Sum driftsinntekter		132 764	208 441
286	400	2	Lønnskostnader	2	38 871	55 835
0	0		Av- og nedskrivninger	4	1 784	1 805
361	346	2	Andre driftskostnader	2	17 205	12 951
647	746		Sum driftskostnader		57 859	70 590
9 353	14 254		Driftsresultat		74 895	137 850
			Finansinntekter og finanskostnader			
24	100		Annen renteinntekt		36 676	31 607
0	0		Annen finansinntekt		2 612	906
-109	-195		Annen rentekostnad		-6 110	-9 368
0	0		Annen finanskostnad		-7 830	-18 464
-85	-95		Resultat av finansposter		25 348	4 681
9 268	14 159		Resultat før skattekostnad		100 243	142 531
0	0	3	Skattekostnad	3	377	3 080
9 268	14 159		Årets resultat		99 866	139 451
			Fordelt på			
			Morselskapets aksjonærer		32 484	46 009
			Ikke-kontrollerende eierinteresser		67 382	93 442
			Disponeringer og overføringer			
5 000	0		Avsatt utbytte			
4 268	14 159		Overført til/fra annen egenkapital			
9 268	14 159		Sum disponeringer og overføringer			



Balanse

(beløp i hele kr 1 000)

Knut Øgreid AS

Morselskap				Konsern		
2023	2024	Note	Eiendeler	Note	2024	2023
			Anleggsmidler			
			Varige driftsmidler			
			Tomter, bygninger o.a. fast eiendom		82 092	82 706
			Driftsløsøre m.v.		3 775	2 797
<u>0</u>	<u>0</u>		Sum varige driftsmidler	4,10	<u>85 867</u>	<u>85 503</u>
			Finansielle anleggsmidler			
328 478	328 479	5	Investering i datterselskap		0	0
0	0		Langsiktige konsernfordringer		0	0
0	0		Andre fordringer		22 866	21 833
<u>328 478</u>	<u>328 479</u>		Sum finansielle anleggsmidler		<u>22 866</u>	<u>21 833</u>
<u>328 478</u>	<u>328 479</u>		Sum anleggsmidler		<u>108 733</u>	<u>107 336</u>
			Omløpsmidler			
			Varer			
			Eiendomsprosjekter		1 400	1 400
<u>0</u>	<u>0</u>		Sum varer		<u>1 400</u>	<u>1 400</u>
			Fordringer			
0	0		Kundefordringer		252	2 274
0	15 000		Konsernfordringer (investeringsportefølje)		96 388	106 955
0	0		Fordring på felleskontr. og tilknyttet virksomhet		51 915	64 932
0	0		Andre fordringer		7 965	12 523
<u>0</u>	<u>15 000</u>		Sum fordringer		<u>156 520</u>	<u>186 684</u>
			Investeringer			
0	0		Investering i datterselskap	6	589 060	314 858
0	0		Investering i FKV/ tilknyttet virksomhet	7,10	318 952	214 276
0	0		Markedsbaserte aksjer	8	325 217	213 471
0	0		Øvrige aksjer og andeler	9	20 436	21 160
<u>0</u>	<u>0</u>		Sum investeringer		<u>1 253 665</u>	<u>763 765</u>
274	565	11	Bankinnskudd, kontanter o.l.	10,11	552 485	904 154
<u>274</u>	<u>15 565</u>		Sum omløpsmidler		<u>1 964 070</u>	<u>1 856 003</u>
<u>328 752</u>	<u>344 043</u>		Sum eiendeler		<u>2 072 803</u>	<u>1 963 339</u>




Balanse

(beløp i hele kr 1 000)

Knut Øgreid AS

Morselskap			Konsern			
2023	2024	Note	Egenkapital og gjeld	Note	2024	2023
			Egenkapital			
			Innskutt egenkapital			
250	400	12	Aksjekapital		400	250
222 255	221 255		Overkurs		221 255	222 255
<u>222 605</u>	<u>221 655</u>		Sum innskutt egenkapital		<u>221 655</u>	<u>222 505</u>
			Opptjent egenkapital			
91 420	118 913		Annen egenkapital		393 734	360 852
0	0		Ikke-kontrollerende eierinteresser		1 233 882	1 162 031
<u>91 420</u>	<u>118 913</u>		Sum opptjent egenkapital		<u>1 627 616</u>	<u>1 522 883</u>
<u>313 925</u>	<u>340 567</u>	13	Sum egenkapital	13	<u>1 849 271</u>	<u>1 745 388</u>
			Gjeld			
			Avsetninger for forpliktelser			
0	0		Utsatt skatt	3	119	0
0	0		Andre avsetninger for forpliktelser		9 300	12 200
<u>0</u>	<u>0</u>		Sum avsetninger for forpliktelser		<u>9 419</u>	<u>12 200</u>
			Annen langsiktig gjeld			
0	0		Gjeld til kredittinstitusjoner	10	0	0
0	0		Øvrig langsiktig gjeld		0	0
<u>0</u>	<u>0</u>		Sum annen langsiktig gjeld		<u>0</u>	<u>0</u>
			Kortsiktig gjeld			
0	0		Gjeld til kredittinstitusjoner	10	136 000	100 562
0	0		Leverandørgjeld		1 330	1 106
0	0	3	Betalbar skatt	3	258	218
104	226		Skyldige offentlige avgifter		3 230	2 339
8 257	3 250		Gjeld til konsernselskap		0	0
5 000	0		Avsatt utbytte		0	31 667
1 467	0	14	Gjeld til aksjonærer	14	0	1 467
0	0		Annen kortsiktig gjeld		73 295	68 392
<u>14 627</u>	<u>3 476</u>		Sum kortsiktig gjeld		<u>214 113</u>	<u>205 760</u>
<u>14 827</u>	<u>3 476</u>		Sum gjeld		<u>223 532</u>	<u>217 960</u>
<u>328 752</u>	<u>344 043</u>		Sum egenkapital og gjeld		<u>2 072 803</u>	<u>1 963 338</u>

Stavanger, 31. mars 2025


Knut Øgreid
Styrets leder/ adm.dir


Kristin Øgreid
Styremedlem



Knut Øgreid AS

Noter til årsregnskapet 2024

Regnskapsprinsipper

Årsregnskapet er satt opp i samsvar med regnskapsloven og god regnskapsskikk. Det er i det alt vesentlige benyttet samme regnskapsprinsipper i morselskapet og i konsernregnskapet. Alle beløp er angitt i hele kr 1 000 med mindre annet fremgår av sammenheng.

Investeringselskap

Konsernets forretningsstrategi er å være et investeringskonsern. Virksomheten knytter seg derfor utelukkende til å investere i andre selskaper med sikte på å utvikle disse og realisere gevinster gjennom etterfølgende salg. Investeringer foretas basert på vedtatte investeringsstrategier som omfatter planer for type og varighet av engasjementene, og hvordan disse skal avsluttes.

Inntekter og kostnader som direkte knytter seg til investeringsengasjementer anses som del av selskapets ordinære virksomhet, og presenteres derfor som driftsinntekter.

Eiendeler som direkte knytter seg til investeringsengasjementer og kan realiseres gjennom salg anses å være tilknyttet selskapets varekretsløp og klassifiseres derfor som omløpsmidler, uavhengig av om disse skal holdes for en lengre periode enn 12 måneder.

Hovedregel for vurdering og klassifisering av eiendeler og gjeld

Eiendeler bestemt til varig eie eller bruk er klassifisert som anleggsmidler. Eiendeler som er tilknyttet varekretsløpet er klassifisert som omløpsmidler. Fordringer for øvrig klassifiseres som omløpsmidler hvis de skal tilbakebetales innen ett år. For gjeld legges analoge kriterier til grunn. Første års avdrag på langsiktige fordringer og langsiktig gjeld klassifiseres likevel ikke som omløpsmiddel og kortsiktig gjeld.

Anleggsmidler vurderes til anskaffelseskost. Varige anleggsmidler som forringes i verdi avskrives lineært over forventet økonomisk levetid. Anleggsmidlene nedskrives til virkelig verdi ved verdifall. Nedskrivninger reverseres når grunnlaget for nedskrivning ikke lenger vurderes å være til stede.

Omløpsmidler vurderes til laveste av anskaffelseskost og virkelig verdi. Kortsiktig gjeld balanseføres til nominelt beløp på etableringstidspunktet.

Konsernregnskap

Konsernregnskapet omfatter alle datterselskaper som har tilsvarende forretningsstrategi som morselskapet. Øvrige datterselskaper inngår i investeringsporteføljen og er derfor ikke konsolidert i konsernregnskapet.

Interne kjøp og salg, interngvinster, renter og andre interne overføringer og mellomværender mellom investeringselskapene i konsernet er eliminert i konsernregnskapet. Konsernmellomværender som fremkommer i konsernregnskapet knytter seg til konsernselskaper som inngår i investeringsporteføljen.

Investeringer i aksjer

Investeringer i aksjer klassifiseres som datterselskap, tilknyttet selskap, felleskontrollert virksomhet eller andre aksjer basert på morselskapets kontroll og innflytelse over investeringen. Langsiktige investeringer i investeringselskaper (som definert ovenfor) klassifiseres som anleggsmidler i morselskapets regnskap. Øvrige investeringer behandles som omløpsmidler. Investeringene vurderes etter kostmetoden og er vurdert til anskaffelseskost for aksjene med mindre nedskrivning har vært nødvendig.

Inntektsført utbytte, og andre utdelinger, relaterer seg til opptjente resultater i de underliggende selskaper etter investeringstidspunktet. Ved utdeling som overstiger andel av opptjent resultat etter kjøpet anses den overskytende del som tilbakebetaling av investert kapital, og er fratrukket investeringens verdi i balansen. Utdelinger fra datterselskap inntektsføres samme år som det er avsatt i datterselskapet. For øvrige investeringer inntektsføres utdelinger på vedtakstidspunktet.

Driftsinntekter

All avkastning på investeringer presenteres som driftsinntekt i resultatregnskapet, uavhengig av om denne kommer i form av utbytte, renter eller gevinst ved realisasjon. Tilsvarende presenteres nedskrivning av investeringer og tap ved realisasjon som negativ driftsinntekt. Det samme gjelder renter til selskap som inngår i investeringsporteføljen.

Inntekter fra salg av rådgivnings- og -forvaltningstjenester regnskapsføres i takt med at tjenestene leveres og konsernet oppnår en ubetinget rett til vederlag. Denne typen tjenester omsettes i all hovedsak i Norge.



Knut Øgreid AS

Noter til årsregnskapet 2024

Note 1 Driftsinntekter – konsern

	Konsernet	
	2024	2023
Utbytter		
Investeringer i datterselskap	8 480	63 319
Investeringer i tilknyttet selskap og felleskontrollert virksomhet	194	17 557
Andre aksjeinvesteringer	9 694	13 381
Sum utbytter	18 368	94 256
Gevinst/tap ved realisasjon		
Investeringer i datterselskap	1 678	21 501
Investeringer i tilknyttet selskap og felleskontrollert virksomhet	7 977	843
Andre aksjeinvesteringer	4 238	40 094
Sum gevinst/tap ved realisasjon	13 893	62 438
Nedskrivning av andre investeringer		
Investeringer i tilknyttet selskap og felleskontrollert virksomhet	0	2 500
Investeringer i datterselskap	12 773	5 139
Andre investeringer	0	-1 915
Sum nedskrivning av andre investeringer	12 773	5 724

Note 2 Lønnskostnader, antall ansatte, pensjon mm – morselskap og konsern

Morselskapet har ingen ansatte. Selskapet er følgelig ikke forpliktet til å ha obligatorisk tjenestepensjon. Videre er det ikke gitt lån eller sikkerhetsstillelser til fordel for daglig leder eller noe medlem av styret.

Konsernet er pliktig til å ha en tjenestepensjon etter lov om obligatorisk tjenestepensjon og har pensjonsordninger som tilfredstiller kravene i denne lov.

Lønnskostnader	Morselskap		Konsern	
	2024	2023	2024	2023
Lønninger	0	250	27 824	37 650
Arbeidsgiveravgift	50	36	5 653	4 283
Pensjonskostnader	0	0	1 356	1 351
Andre ytelser	350	0	4 039	1 022
Sum	400	286	38 872	44 306

Gjennomsnittlig antall årsverk

	0	0	13	11
--	---	---	----	----

Revisor

Kostnadsført honorar til revisor fordelt seg som følger (beløp eks. mva):

	Morselskap	Konsern
Lovpålagt revisjon (ink. teknisk bistand tilknyttet årsregnskap)	195	985
Andre attestasjonstjenester	0	45
Skatterådgivning (ink. teknisk bistand tilknyttet ligningspapirer)	5	5
Annen bistand	0	234
Sum	200	1 249

Herav godtgjørelse til revisors samarbeidende selskaper

	0	234
--	---	-----



Knut Øgreid AS

Noter til årsregnskapet 2024

Varige driftsmidler

Varige driftsmidler balanseføres og avskrives lineært over driftsmidlenes økonomiske levetid som forventes å være brukstiden. Daglig reparasjon og vedlikehold kostnadsføres løpende under driftskostnader.

Bokført verdi av varige driftsmidler blir vurdert for verditap når hendelser eller endringer i omstendigheter indikerer at bokført verdi ikke kan gjenvinnes.

Valuta

Norske kroner benyttes som funksjonell- og rapporteringsvaluta i regnskapet.

Transaksjoner i utenlandsk valuta omregnes til den funksjonelle valuta ved å benytte valutakurs på transaksjonsdagen. Pengeposter i utenlandsk valuta omregnes til balansedagens kurs. Realiserte og urealiserte valutagevinster/-tap regnskapsføres som finansinntekt/-kostnad.

Fordringer

Fordringer er oppført i balansen til pålydende etter fradrag for avsetning til forventet tap. Avsetning til tap gjøres i all vesentlighet på grunnlag av en individuell vurdering av de enkelte fordringene.

Pensjonskostnader og pensjonsforpliktelser

Konsernet har innskuddsbasert pensjonsordning.

Kostnader knyttet til innskuddsordninger resultatføres ved innbetaling til ordningen. Konsernet har ingen videre betalingsforpliktelser etter at innskuddet er innbetalt.

Skatter

Årets skattekostnad består av betalbar skatt og endring i utsatt skatt. Skatt tilknyttet transaksjoner ført direkte mot egenkapitalen resultatføres ikke.

Utsatt skatt er beregnet på grunnlag av de midlertidige forskjeller som eksisterer mellom regnskapsmessige og skattemessige verdier, samt eventuelt underskudd til fremføring ved utgangen av regnskapsåret. Skatteøkende og skattereduserende midlertidige forskjeller som reverserer eller kan reversere i samme periode er utlignet. Utsatt skattefordel balanseføres i den utstrekning denne kan utnyttes gjennom realisasjon av eksisterende merverdier i skattekonsernet. Utsatt skatt beregnes som hovedregel ved bruk av nominell skattesats som er vedtatt på balansedagen. Enkelte av selskapene i konsernet er omfattet av reglene for finansskatt og benytter forhøyet skattesats ved beregning av utsatt skatt.

Kontantstrømoppstilling

Kontantstrømoppstillingen er utarbeidet etter den direkte metode og viser de enkelte aktivitetenes virkning på beholdningen av betalingsmidler. I kontantstrøm fra operasjonelle aktiviteter inngår alle inn- og utbetalinger knyttet til investeringsporteføljen. Investeringsaktiviteter omfatter kun inn- og utbetalinger knyttet til langsiktige investeringer i investeringselskaper og varige driftsmidler. Finansieringsaktiviteter omfatter betalinger knyttet til ekstern finansiering og aksjonærer. Alle rentebetalinger klassifiseres likevel som operasjonelle aktiviteter.



Knut Øgreid AS

Noter til årsregnskapet 2024

Note 3 Skatt – morselskap og konsern

I 2024 er det i investeringskonsernet ett finanskattepliktig selskap. For dette selskapet beregnes betalbar og utsatt skatt med 25 %. For øvrige selskaper, inkludert morselskapet, er betalbar og utsatt skatt for 2024 beregnet med 22 %.

Morselskapet		Konsernet	
2023	2024	2024	2023
Spesifikasjon av årets skattekostnad			
0	0	119	0
0	0	259	218
0	0	0	2 863
0	0	0	0
0	0	377	3 080

Morselskapet		Konsernet	
2023	2024	2024	2023
Avstemming av skattekostnaden			
9 268	14 159	100 243	142 531
2 039	3 115	22 053	31 357
Permanente forskjeller			
-2 134	-3 212	-2 625	-33 288
0	0	-19 089	-5 751
0	0	0	362
0	0	11	0
Andre forhold			
0	0	1 389	7 001
0	0	0	0
95	97	-1 361	3 400
0	0	377	3 080

Morselskapet		Konsernet	
2023	2024	2024	2023
Balanseført utsatt skatt			
0	0	119	0
0	0	119	0
0	0	119	0

Morselskapet		Konsernet	
2023	2024	2024	2023
Ikke balanseført utsatt skatt			
-159	-127	327	418
0	0	-111	-172
0	0	0	0
0	0	0	0
0	-99	3 859	1 352
0	0	0	0
-159	-226	4 076	1 598
-3 573	-3 602	-66 805	-66 920
0	0	0	0
0	0	-1 222	-1 222
-3 732	-3 828	-63 951	-66 545

Utsatt skattefordel tilknyttet negative midlertidige forskjeller i morselskapet er ikke balanseført som følge av usikkerhet ved mulighetene for fremtidig utnyttelse.



Knut Øgreid AS

Noter til årsregnskapet 2024

Note 4 Varige driftsmidler – konsern

Morselskapet har ingen varige driftsmidler.

Konsernet

	Driftsløsøre mv. Fast eiendom SUM		
Anskaffelseskost 01.01.2024	3 989	87 134	91 123
Tilgang	1 488	660	2 148
Avgang	0	0	0
Anskaffelseskost 31.12.2024	4 774	87 794	92 568
Akk. Avskrivninger og nedskrivninger 31.12.2024	999	5 702	6 701
Balanseført verdi 31.12.2024	3 775	82 092	85 867
Årets avskrivninger	510	1 274	1 784
Årets nedskrivninger	0	0	0
SUM	510	1 274	1 784
Økonomisk levetid	1-10 år	25-100 år	
Avskrivningsplan	Lineær	Lineær	

Note 5 Konsernsammensetning – morselskap og konsern

Morselskapets direkte investeringer i datterselskap på balansedagen

	Forretnings- kontor	Eierandel	Stemme- andel	Bokført verdi
Øgreid Holding AS	Stavanger	34 %	34 %	328 276
Trunkfish Capital AS*	Stavanger	0,2 %	100 %	101
Hedwig Øgreid Invest AS*	Stavanger	0,2 %	100 %	101
Sum				328 479

* Kontrolleres gjennom eie av samtlige stemmeberettigede A-aksjer.

Øvrige selskap som inngår i konsernregnskapet på balansedagen

	Forretnings- kontor	Eies/kontrolleres gjennom (eierandel)
Øgreid AS	Stavanger	Øgreid Holding AS (100 %)
H. Øgreid & Sønner AS	Stavanger	Øgreid AS (100 %)
Varket Investering AS	Stavanger	Øgreid AS (95,5 %)
Engøy No. 9 AS	Stavanger	Øgreid AS (99,8 %)
Øgreid Eiendom AS	Stavanger	Øgreid AS (100 %)
Ark. Knud Øgreid AS	Stavanger	Øgreid AS (100 %)



Knut Øgreid AS

Noter til årsregnskapet 2024

Note 6 Midlertidige investeringer i datterselskap – konsern

Selskap	Kontor-kommune	Eierandel	Egenkapital 31.12.2024	Årsresultat 2024
<i>H. Øgreid & Søner AS</i>				
Atlantic Offshore AS (konsernregnskap)	Øygarden	76 %	234 512	98 326
<i>Øgreid Eiendom AS</i>				
Jättåvågen Brygge AS	Stavanger	100 %	24 200	329
Gauselsplitten Eiendom AS	Stavanger	100 %	1 959	784
Klepp Handelshus Holding AS	Stavanger	100 %	11 730	733
Falcks gate AS	Stavanger	100 %	7 383	1 234
Søstrene Hinna Utbygging AS	Stavanger	100 %	397	-197
SHU 2 AS	Stavanger	100 %	4 888	-280
Aeonian 31 AS	Stavanger	100 %	14 856	-174
ØE Bogafjell AS	Stavanger	90 %	22 326	1 028
SH BT3 AS	Stavanger	100 %	14 876	-256
Fabrikkeveien 43 Holding AS	Stavanger	100 %	9 134	-805
Løkkeveien 9 AS	Stavanger	100 %	27 457	418
<i>Verket Investering AS</i>				
Fraktal Holding AS (konsernregnskap)	Stavanger	90 %	16 305	-1 947
Kanalsnuren Holding AS (konsernregnskap)*	Stavanger	87 %	40 595	-8 672
Nordic Steel Group AS (konsernregnskap)*	Time	61 %	142 819	37 969
Dialog Exe AS*	Bodø	86 %	19 910	2 072
Mortepumpen AS*	Stavanger	100 %	40 930	3 134
Fast Food Lab AS*	Stavanger	80 %	17	-7
Bon Dep Holding AS*	Stavanger	56 %	23	-1
Aeonian 29 AS*	Time	66 %		
Munu Holding AS*	Stavanger	53 %	55 050	372

Note 7 Midlertidige investeringer i tilknyttede/fallesskrollerte selskaper – konsern

Selskap	Kontor-kommune	Eierandel	Egenkapital 31.12.2024	Årsresultat 2024
<i>Øgreid Eiendom AS</i>				
Pynteneset Andeler AS*	Stavanger	50 %	68 288	-1 247
Tastarustå Byutvikling AS	Stavanger	33 %	290	435
Madla Byutvikling AS	Stavanger	50 %	55 681	-9 286
Sunde Bolig AS	Stavanger	33 %	2 254	43
Dagligvare Holding AS	Oslo	27 %	85 440	2 078
Sandvedparken AS*	Stavanger	50 %	15 459	-1 713
Olav V's Gate 11 Holding AS*	Stavanger	50 %	18 108	-1 438
<i>Verket Investering AS</i>				
Hå Element Eiendom AS*	Hå	49 %	6 575	1 364
Hårr Betong AS*	Vindafjord	24 %	55 552	8 137
ProfitBase Holding AS*	Sandnes	36 %	47 117	-604
Amitec Holding AS*	Stavanger	40 %	65 824	-2
Flow Retail AS	Sandnes	22 %	17 429	-730
Takumi Holding AS*	Stavanger	50 %		
Takumi Eiendom AS*	Stavanger	50 %		
Jæren Overflate Invest AS	Time	30 %	27 330	19

Opplyste regnskapstall for investeringer merket med * er fra 2023, da endelige regnskapstall for 2024 ikke var fastsatt for disse per tidspunkt for konsernets regnskapsavleggelse. Investeringer merket med * hvor regnskapstall ikke fremkommer er nyetablert i 2024.



Knut Øgreid AS

Noter til årsregnskapet 2024

Note 12 Aksjekapital og aksjonærinformasjon – morselskap

Aksjekapitalen på kr 400 består av 1 aksje som eies av styreleder og daglig leder Knut Øgreid

Note 13 Egenkapital – morselskap og konsern

Morselskapet

	Aksjekapital	Overkurs	Annen egenkapital	Sum
Egenkapital 01.01.2024	250	222 255	91 420	313 925
Kapitalforhøyelse	150	0	0	150
Tilleggsutbytte	0	-1 000	0	-1 000
Prinsippendring	0	0	13 333	13 333
Årets resultat	0	0	14 159	14 159
Egenkapital 31.12.2024	400	221 255	118 913	340 567

Konsernet

	Aksjekapital	Overkurs	Annen egenkapital	IKE*	Sum
Egenkapital 01.01.2024	250	222 255	360 852	1 162 031	1 745 388
Tilleggsutbytte	0	-1 000	0	-1 770	-2 770
Fusjon	0	0	398	774	1 172
Kapitalforhøyelse	150	0	0	5 485	5 815
Årets resultat	0	0	32 484	67 382	99 866
Egenkapital 31.12.2024	400	221 255	393 734	1 233 881	1 849 271

* Ikke-kontrollerende eierinteresser (IKE) omfatter i hovedsak 65,87 % eierandel i datterselskapet Øgreid Holding AS (og underliggende selskaper), gjennom at 66 % av dette selskapet eies av datterselskapene Trunkfish Capital AS og Hedwig Øgreid Invest AS. Av disse selskapene tilhører 99,8 % ikke-kontrollerende eierinteresser

Note 14 Transaksjoner og mellomværende med nærstående – morselskap og konsern

Med unntak av transaksjoner og mellomværende med selskaper i investeringsporteføljen, jfr. Note 6 og Note 7, har konsernet begrenset med transaksjoner og mellomværende med nærstående parter. Alle transaksjoner er foretatt som en del av den ordinære virksomheten og avtalene er gjennomført på markedsmessige vilkår i samsvar med aksjeloven § 3-9.

Gjeld til aksjonærer omfatter også gjeld til aksjonærenes nærstående.





ÅRSBERETNING 2024

KNUT ØGREID AS

VIRKSOMHETENS ART

Øgreid familien har drevet handelsvirksomhet siden 1876 og investeringsvirksomhet i over 30 år. Knut Øgreid AS er etablert som et investeringskonsern, som betrakter alle investeringer som midlertidige og har unntatt plikt for konsolidering. Investeringskonsernets portefølje har et bredt nedslagsfelt og består av unoterte investeringer, sikkerhetstjenester innen offshore, børsnoteerte papirer, samt en større eiendomsportefølje.

RETTVISENDE OVERSIKT OVER UTVIKLING, RESULTAT OG STILLING

Etter styrets vurdering gir det fremlagte resultatregnskap og balanse et rettviseende bilde av den aktivitet som har vært i konsernet i 2024 samt status pr 31.12.2024. Det vises til note 1, 6, 7 og 8 i konsernregnskapet vedrørende investeringer.

Det vises til kontantstrømoppstilling for beskrivelse av årets endringer i likviditet og finansiering.

Selskapets virksomhet omfatter ikke aktiviteter med forskning og utvikling.

FORTSATT DRIFT

Årsoppgjøret er avlagt under forutsetning om fortsatt drift.

ARBEIDSMILJØ OG PERSONALE

Selskapet har ingen ansatte. Investeringskonsernet sysselsetter 13 årsverk.

Arbeidsmiljøet betraktes som godt, og det iverksettes løpende tiltak for forbedringer.

Konsernet forskjellsbehandler ikke kvinner og menn.

YTRE MILJØ

Virksomheten medfører i liten grad forurensning eller utslipp som kan være til skade for det ytre miljø.

STYREFORSIKRING

Øgreid AS har på vegne av alle selskap i investeringskonsernet tegnet styreansvarsforsikring. Forsikringen dekker ansvar i forbindelse med blant annet fremsatt krav om erstatning og strafferettslig forfølgelse.

ÅPENHETSLOVEN

Redegjørelse etter åpenhetsloven vil bli gjort tilgjengelig på selskapets nettside (www.ogreid.no) innen 30.06.2025.

FINANSIELL- OG LIKVIDITETSRISIKO

Konsernets aksjeportefølje er normalt eksponert for finansiell markedsrisiko. Konsernets kapitalsituasjon gjør imidlertid at denne eksponeringen ikke innebærer noen betydelig risiko.


Selskapets og konsernets likviditetssituasjon anses som god.


FREMTIDIG UTVIKLING

Utviklingen i porteføljens verdi forventes positiv over en lengre tidshorison.



Stavanger, 31. mars 2025


Knut Øgreid
Styrets leder /adm.dir


Kristin Øgreid
Styremedlem



Deloitte.

Deloitte AS
Knud Holms gate 8
NO-4005 Stavanger
Norway

+47 51 81 56 00
www.deloitte.no

Til generalforsamlingen i Knut Øgreid AS

UAVHENGIG REVISORS BERETNING

Konklusjon

Vi har revidert årsregnskapet for Knut Øgreid AS som består av:

- selskapsregnskapet, som består av balanse per 31. desember 2024, resultatregnskap for regnskapsåret avsluttet per denne datoen og noter til årsregnskapet, herunder et sammendrag av viktige regnskapsprinsipper.
- konsernregnskapet, som består av balanse per 31. desember 2024, resultatregnskap for regnskapsåret avsluttet per denne datoen og noter til årsregnskapet, herunder et sammendrag av viktige regnskapsprinsipper.

Etter vår mening

- oppfyller årsregnskapet gjeldende lovkrav,
- gir selskapsregnskapet et rettviseende bilde av selskapets finansielle stilling per 31. desember 2024 og av dets resultater for regnskapsåret avsluttet per denne datoen i samsvar med regnskapslovens regler og god regnskapsskikk i Norge, og
- gir konsernregnskapet et rettviseende bilde av konsernets finansielle stilling per 31. desember 2024 og av dets resultater for regnskapsåret avsluttet per denne datoen i samsvar med regnskapslovens regler og god regnskapsskikk i Norge.

Grunnlag for konklusjonen

Vi har gjennomført revisjonen i samsvar med International Standards on Auditing (ISA-ene). Våre oppgaver og plikter i henhold til disse standardene er beskrevet nedenfor under *Revisors oppgaver og plikter ved revisjonen av årsregnskapet*. Vi er uavhengige av selskapet og konsernet i samsvar med kravene i relevante lover og forskrifter i Norge og International Code of Ethics for Professional Accountants (inkludert internasjonale uavhengighetsstandarder) utstedt av International Ethics Standards Board for Accountants (IESBA-reglene), og vi har overholdt våre øvrige etiske forpliktelser i samsvar med disse kravene. Innhentet revisjonsbevis er etter vår vurdering tilstrekkelig og hensiktsmessig som grunnlag for vår konklusjon.

Øvrig informasjon

Styret og daglig leder (ledelsen) er ansvarlige for informasjonen i årsberetningen. Vår konklusjon om årsregnskapet ovenfor dekker ikke informasjonen i årsberetningen.

I forbindelse med revisjonen av årsregnskapet er det vår oppgave å lese årsberetningen. Formålet er å vurdere hvorvidt det foreligger vesentlig inkonsistens mellom årsberetningen og årsregnskapet og den kunnskap vi har opparbeidet oss under revisjonen av årsregnskapet, eller hvorvidt informasjon i årsberetningen ellers fremstår som vesentlig feil. Vi har plikt til å rapportere dersom årsberetningen fremstår som vesentlig feil. Vi har ingenting å rapportere i så henseende.

Basert på kunnskapen vi har opparbeidet oss i revisjonen, mener vi at årsberetningen

Deloitte AS and Deloitte Advokatfirma AS are the Norwegian affiliates of Deloitte NSE LLP, a member firm of Deloitte Touche Tohmatsu Limited, a UK private company limited by guarantee ("DTTL"). DTTL and each of its member firms are legally separate and independent entities. DTTL and Deloitte NSE LLP do not provide services to clients. Please see www.deloitte.com/about to learn more about our global network of member firms.

Deloitte Norway conducts business through two legally separate and independent limited liability companies; Deloitte AS, providing audit, consulting, financial advisory and risk management services, and Deloitte Advokatfirma AS, providing tax and legal services.

Registrert i Foretaksregisteret
Medlemmer av Den norske
Revisorforening
Organisasjonsnummer: 980 211 282



Deloitte.

Uavhengig revisors beretning
Knut Øgreid AS

- er konsistent med årsregnskapet og
- inneholder de opplysninger som skal gis i henhold til gjeldende lovkrav.

Ledelsens ansvar for årsregnskapet

Ledelsen er ansvarlig for å utarbeide årsregnskapet og for at det gir et rettviseende bilde i samsvar med regnskapslovens regler og god regnskapsskikk i Norge. Ledelsen er også ansvarlig for slik internkontroll som den finner nødvendig for å kunne utarbeide et årsregnskap som ikke inneholder vesentlig feilinformasjon, verken som følge av misligheter eller utilsiktede feil.

Ved utarbeidelsen av årsregnskapet må ledelsen ta standpunkt til selskapets og konsernets evne til fortsatt drift og opplyse om forhold av betydning for fortsatt drift. Forutsetningen om fortsatt drift skal legges til grunn for årsregnskapet så lenge det ikke er sannsynlig at virksomheten vil bli avvirket.

Revisors oppgaver og plikter ved revisjonen av årsregnskapet

Vårt mål er å oppnå betryggende sikkerhet for at årsregnskapet som helhet ikke inneholder vesentlig feilinformasjon, verken som følge av misligheter eller utilsiktede feil, og å avgi en revisjonsberetning som inneholder vår konklusjon. Betyggende sikkerhet er en høy grad av sikkerhet, men ingen garanti for at en revisjon utført i samsvar med ISA-ene, alltid vil avdekke vesentlig feilinformasjon. Feilinformasjon kan oppstå som følge av misligheter eller utilsiktede feil. Feilinformasjon er å anse som vesentlig dersom den enkeltvis eller samlet med rimelighet kan forventes å påvirke de økonomiske beslutningene som brukerne foretar på grunnlag av årsregnskapet.

Som del av en revisjon i samsvar med ISA-ene, utøver vi profesjonelt skjønn og utviser profesjonell skepsis gjennom hele revisjonen. I tillegg:

- identifiserer og vurderer vi risikoen for vesentlig feilinformasjon i årsregnskapet, enten det skyldes misligheter eller utilsiktede feil. Vi utformer og gjennomfører revisjonshandlinger for å håndtere slike risikoen, og innhenter revisjonsbevis som er tilstrekkelig og hensiktsmessig som grunnlag for vår konklusjon. Risikoen for at vesentlig feilinformasjon som følge av misligheter ikke blir avdekket, er høyere enn for feilinformasjon som skyldes utilsiktede feil, siden misligheter kan innebære samarbeid, forfalskning, bevisste utelatelser, uriktige fremstillinger eller overstyring av internkontroll.
- opparbeider vi oss en forståelse av intern kontroll som er relevant for revisjonen, for å utforme revisjonshandlinger som er hensiktsmessige etter omstendighetene, men ikke for å gi uttrykk for en mening om effektiviteten av selskapets og konsernets interne kontroll.
- evaluerer vi om de anvendte regnskapsprinsippene er hensiktsmessige og om regnskapsestimatene og tilhørende noteopplysninger utarbeidet av ledelsen er rimelige.
- konkluderer vi på om ledelsens bruk av fortsatt drift-forutsetningen er hensiktsmessig, og, basert på innhentede revisjonsbevis, hvorvidt det foreligger vesentlig usikkerhet knyttet til hendelser eller forhold som kan skape tvil av betydning om selskapets og konsernets evne til fortsatt drift. Dersom vi konkluderer med at det eksisterer vesentlig usikkerhet, kreves det at vi i revisjonsberetningen henleder oppmerksomheten på tilleggsopplysningene i årsregnskapet, eller, dersom slike tilleggsopplysninger ikke er tilstrekkelige, at vi modifierer vår konklusjon. Våre konklusjoner er basert på revisjonsbevis innhentet frem til datoen for revisjonsberetningen. Etterfølgende hendelser eller forhold kan imidlertid medføre at selskapet og konsernet ikke kan fortsette driften.
- evaluerer vi den samlede presentasjonen, strukturen og innholdet i årsregnskapet, inkludert tilleggsopplysningene, og hvorvidt årsregnskapet gir uttrykk for de underliggende transaksjonene og hendelsene på en måte som gir et rettviseende bilde.



Deloitte.

Uavhengig revisors beretning
Knut Øgreid AS

- innhenter vi tilstrekkelig og hensiktsmessig revisjonsbevis vedrørende den finansielle informasjonen til enhetene eller forretningsområdene i konsernet for å kunne gi uttrykk for en mening om konsernregnskapet. Vi er ansvarlige for å lede, følge opp og gjennomføre konsernrevisjonen. Vi har eneansvar for vår konklusjon om konsernregnskapet.

Vi kommuniserer med styret blant annet om det planlagte innholdet i og tidspunkt for revisjonsarbeidet og eventuelle vesentlige funn i revisjonen, herunder vesentlige svakheter i intern kontroll som vi avdekker gjennom revisjonen.

Stavanger, 31. mars 2025
Deloitte AS

Bjarte M. Jonassen
statsautorisert revisor
(elektronisk signert)



Knut Øgreid AS - revisors beretning 2024

Name	Date
Jonassen, Bjarte Munkejord	2025-04-01

Identification

 bankID Jonassen, Bjarte
Munkejord



This document contains electronic signatures using EU-compliant PAdES - PDF
Advanced Electronic Signatures (Regulation (EU) No 910/2014 (eIDAS))