



ÅRSREGNSKAPET FOR REGNSKAPSÅRET 2020 - GENERELL INFORMASJON

Enheten

Organisasjonsnummer: 820 714 342
Organisasjonsform: Aksjeselskap
Foretaksnavn: FORUS ENERGIGJENVINNING HOLDING AS
Forretningsadresse: Forusbeen 202
4313 SANDNES

Regnskapsår

Årsregnskapets periode: 01.01.2020 - 31.12.2020

Konsern

Mørselskap i konsern: Ja
Konsernregnskap lagt ved: Ja

Regnskapsregler

Regler for små foretak benyttet: Nei
Benyttet ved utarbeidelsen av årsregnskapet til selskapet: Regnskapslovens alminnelige regler
Benyttet ved utarbeidelsen av årsregnskapet til konsernet: Regnskapslovens alminnelige regler

Årsregnskapet fastsatt av kompetent organ

Bekreftet av representant for selskapet: Audun Aspelund
Dato for fastsettelse av årsregnskapet: 23.06.2021

Grunnlag for avgivelse

År 2020: Årsregnskapet er elektronisk innlevert
År 2019: Tall er hentet fra elektronisk innlevert årsregnskap fra 2020

Det er ikke krav til at årsregnskapet m.v. som sendes til Regnskapsregisteret er undertegnet. Kontrollen på at dette er utført ligger hos revisor/enhetens øverste organ. Sikkerheten ivaretas ved at innsender har rolle/rettighet for innsending av årsregnskapet via Altinn, og ved at det bekreftes at årsregnskapet er fastsatt av kompetent organ.

Brønnøysundregistrene, 29.06.2022



Resultatregnskap

| Beløp i: NOK | Note | 2020 | 2019 |
|--|------|------------------|-------------------|
| RESULTATREGNSKAP | | | |
| Inntekter | | | |
| Salgsinntekt | 10 | 0 | 0 |
| Annen driftsinntekt | | 0 | 0 |
| Sum inntekter | | 0 | 0 |
| Kostnader | | | |
| Produksjonskostnader | | 0 | 0 |
| Lønnskostnad | 2 | 0 | 0 |
| Avskrivning på varige driftsmidler og immaterielle eiendeler | 4 | 0 | 0 |
| Annen driftskostnad | 2,4 | 115 207 | 256 620 |
| Sum kostnader | | 115 207 | 256 620 |
| Driftsresultat | | -115 207 | -256 620 |
| Finansinntekter og finanskostnader | | | |
| Inntekt på investering i datterselskap og tilknyttet selskap | | 7 000 000 | 10 000 000 |
| Annen renteinntekt | | 9 173 | 665 |
| Sum finansinntekter | | 7 009 173 | 10 000 665 |
| Rentekostnad til foretak i samme konsern | | 62 161 | 11 797 |
| Annen rentekostnad | | | -60 394 |
| Annen finanskostnad | | 0 | 0 |
| Sum finanskostnader | | 62 161 | -48 597 |
| Netto finans | | 6 947 012 | 10 049 262 |
| Ordinært resultat før skattekostnad | | 6 831 805 | 9 792 642 |
| Betalbar skatt | 3 | | 0 |
| Endring utsatt skatt | 3 | 42 910 | -42 910 |
| Ordinært resultat etter skattekostnad | | 6 788 895 | 9 835 552 |
| Årsresultat | | 6 788 895 | 9 835 552 |
| Overføringer og disponeringer | | | |
| Ordinært utbytte | | | 8 000 000 |



Resultatregnskap

| Beløp i: NOK | Note | 2020 | 2019 |
|--|-------------|------------------|------------------|
| Udekket tap | | | 1 835 552 |
| Overført til annen egenkapital | | 6 788 895 | |
| Sum overføringer og disponeringer | | 6 788 895 | 9 835 552 |



Balanse

| Beløp i: NOK | Note | 2020 | 2019 |
|--|------|--------------------|--------------------|
| BALANSE - EIENDELER | | | |
| Anleggsmidler | | | |
| Immaterielle eiendeler | | | |
| Utsatt skattefordel | 3 | 0 | 42 910 |
| Sum immaterielle eiendeler | | 0 | 42 910 |
| Finansielle anleggsmidler | | | |
| Investering i datterselskap | 5 | 100 462 153 | 100 462 153 |
| Sum finansielle anleggsmidler | | 100 462 153 | 100 462 153 |
| Sum anleggsmidler | | 100 462 153 | 100 505 063 |
| Omløpsmidler | | | |
| Varer | | | |
| Fordringer | | | |
| Kundefordringer | 6 | 0 | 0 |
| Andre fordringer | | 7 875 | 7 875 |
| Konsernfordringer | 9 | 7 214 792 | 10 079 276 |
| Sum fordringer | | 7 222 667 | 10 087 151 |
| Bankinnskudd, kontanter og lignende | | | |
| Bankinnskudd, kontanter og lignende | 7 | 0 | 0 |
| Sum bankinnskudd, kontanter og lignende | | 0 | 0 |
| Sum omløpsmidler | | 7 222 667 | 10 087 151 |
| SUM EIENDELER | | 107 684 820 | 110 592 214 |
| BALANSE - EGENKAPITAL OG GJELD | | | |
| Egenkapital | | | |
| Innskutt egenkapital | | | |
| Aksjekapital | 10 | 99 000 000 | 99 000 000 |
| Overkurs | | 320 482 | 320 482 |



Balanse

| Beløp i: NOK | Note | 2020 | 2019 |
|-----------------------------------|-------------|--------------------|--------------------|
| Ikke registrert kapitalforhøyelse | | 0 | 0 |
| Sum innskutt egenkapital | | 99 320 482 | 99 320 482 |
| Opptjent egenkapital | | | |
| Annen egenkapital | 10 | 6 788 895 | 0 |
| Sum opptjent egenkapital | | 6 788 895 | 0 |
| Sum egenkapital | | 106 109 377 | 99 320 482 |
| Gjeld | | | |
| Langsiktig gjeld | | | |
| Annen langsiktig gjeld | | | |
| Gjeld til kredittinstitusjoner | | 0 | 0 |
| Sum annen langsiktig gjeld | | 0 | 0 |
| Sum langsiktig gjeld | | 0 | 0 |
| Kortsiktig gjeld | | | |
| Leverandørgjeld | 8 | 13 281 | 9 935 |
| Betalbar skatt | 3 | 0 | 0 |
| Skyldige offentlige avgifter | | 0 | 0 |
| Utbytte | | | 8 000 000 |
| Annen korts. gjeld | 8 | 1 562 162 | 3 261 797 |
| Sum kortsiktig gjeld | | 1 575 443 | 11 271 732 |
| Sum gjeld | | 1 575 443 | 11 271 732 |
| SUM EGENKAPITAL OG GJELD | | 107 684 820 | 110 592 214 |



Konsernets resultatregnskap

| Beløp i: NOK | Note | 2020 | 2019 |
|---|------|--------------------|--------------------|
| RESULTATREGNSKAP | | | |
| Inntekter | | | |
| Salgsinntekt | 11 | 139 706 246 | 134 621 835 |
| Annen driftsinntekt | | 1 651 464 | 1 622 798 |
| Sum inntekter | | 141 357 710 | 136 244 633 |
| Kostnader | | | |
| Produksjonskostnader | | 60 698 437 | 55 212 040 |
| Lønnskostnad | 2 | 24 274 424 | 22 785 898 |
| Avskrivninger driftsmidler | 4 | 36 324 968 | 35 399 744 |
| Andre driftskostnader | 2 | 6 421 442 | 6 427 717 |
| Sum kostnader | | 127 719 271 | 119 825 399 |
| Driftsresultat | | 13 638 439 | 16 419 234 |
| Finansinntekter og finanskostnader | | | |
| Annen renteinntekt | | 411 782 | 612 679 |
| Andre finansinntekter | | 33 600 | 6 316 |
| Sum finansinntekter | | 445 382 | 618 995 |
| Annen rentekostnad | | 4 127 769 | 5 829 453 |
| Andre finanskostnader | | 29 749 | 23 754 |
| Sum finanskostnader | | 4 157 518 | 5 853 207 |
| Netto finans | | -3 712 136 | -5 234 212 |
| Ordinært resultat før skattekostnad | | 9 926 303 | 11 185 022 |
| Betalbar skatt | 3 | 5 155 193 | 5 315 251 |
| Endring utsatt skatt | 3 | -2 972 541 | -3 675 064 |
| Ordinært resultat etter skattekostnad | | 7 743 651 | 9 544 835 |
| Årsresultat | | 7 743 651 | 9 544 835 |
| Minoritetsinteresser | | 30 831 | 304 221 |
| Årsresultat etter minoritetsinteresser | | 7 712 820 | 9 240 614 |



Konsernets balanse

| Beløp i: NOK | Note | 2020 | 2019 |
|---|------|--------------------|--------------------|
| BALANSE - EIENDELER | | | |
| Anleggsmidler | | | |
| Immaterielle eiendeler | | | |
| Utsatt skattefordel | 3 | 14 578 223 | 11 605 682 |
| Sum immaterielle eiendeler | | 14 578 223 | 11 605 682 |
| Varige driftsmidler | | | |
| Tomter, bygninger | 4 | 276 609 712 | 305 672 558 |
| Maskiner og anlegg | 4 | 6 086 032 | 1 671 374 |
| Driftsløsøre, inventar, verktøy, kontormaskiner og lignende | | 786 124 | |
| Sum varige driftsmidler | 6 | 283 481 868 | 307 343 932 |
| Sum anleggsmidler | | 298 060 091 | 318 949 614 |
| Omløpsmidler | | | |
| Varer | | | |
| Fordringer | | | |
| Kundefordringer | 6,9 | 17 055 408 | 18 419 949 |
| Andre fordringer | 9 | 9 635 418 | 8 716 300 |
| Sum fordringer | | 26 690 826 | 27 136 249 |
| Bankinnskudd, kontanter og lignende | | | |
| Bankinnskudd, kontanter o.l. | 7 | 53 412 091 | 44 485 336 |
| Sum bankinnskudd, kontanter og lignende | | 53 412 091 | 44 485 336 |
| Sum omløpsmidler | | 80 102 917 | 71 621 585 |
| SUM EIENDELER | | 378 163 008 | 390 571 199 |
| BALANSE - EGENKAPITAL OG GJELD | | | |
| Egenkapital | | | |
| Innskutt egenkapital | | | |
| Aksjekapital | 10 | 99 000 000 | 99 000 000 |



Konsernets balanse

| Beløp i: NOK | Note | 2020 | 2019 |
|-----------------------------------|-------------|--------------------|--------------------|
| Overkurs | | 320 482 | 320 482 |
| Ikke registrert kapitalforhøyelse | | | 0 |
| Sum innskutt egenkapital | | 99 320 482 | 99 320 482 |
| Opptjent egenkapital | | | |
| Annen egenkapital | 10 | 17 781 281 | 9 764 239 |
| Minoritetsinteresser | 10 | 9 723 373 | 9 996 763 |
| Sum opptjent egenkapital | | 27 504 654 | 19 761 002 |
| Sum egenkapital | | 126 825 136 | 119 081 484 |
| Gjeld | | | |
| Langsiktig gjeld | | | |
| Annen langsiktig gjeld | | | |
| Gjeld til kredittinstitusjoner | 4,6 | 225 000 000 | 243 000 000 |
| Avsetning for forpliktelser | 8 | 500 000 | |
| Sum annen langsiktig gjeld | | 225 500 000 | 243 000 000 |
| Sum langsiktig gjeld | | 225 500 000 | 243 000 000 |
| Kortsiktig gjeld | | | |
| Gjeld til kredittinstitusjoner | 6 | 0 | 0 |
| Leverandørgjeld | 9 | 7 149 892 | 3 660 774 |
| Betalbar skatt | 3 | 5 155 193 | 5 358 161 |
| Skyldige offentlige avgifter | | 5 057 409 | 5 155 179 |
| Utbytte | | 0 | 8 000 000 |
| Annen korts. gjeld | | 8 475 378 | 6 315 601 |
| Sum kortsiktig gjeld | | 25 837 872 | 28 489 715 |
| Sum gjeld | | 251 337 872 | 271 489 715 |
| SUM EGENKAPITAL OG GJELD | | 378 163 008 | 390 571 199 |



Forus Energigjenvinning Holding AS

| Morselskap | | | Konsern | | |
|-------------------|------------------|------|---------|--------------------|--------------------|
| 2019 | 2020 | Note | Note | 2020 | 2019 |
| 0 | 0 | 10 | | 139 706 246 | 134 621 835 |
| 0 | 0 | | | 1 651 464 | 1 622 798 |
| <u>0</u> | <u>0</u> | | | <u>141 357 710</u> | <u>136 244 633</u> |
| | | | | | |
| 0 | 0 | | | 60 698 437 | 55 212 040 |
| 0 | 0 | 2 | | 24 274 424 | 22 785 898 |
| 0 | 0 | 4 | | 36 324 968 | 35 399 744 |
| 256 620 | 115 207 | 2, 4 | | 6 421 442 | 6 427 717 |
| <u>256 620</u> | <u>115 207</u> | | | <u>127 719 271</u> | <u>119 825 399</u> |
| | | | | | |
| <u>-256 620</u> | <u>-115 207</u> | | | <u>13 638 439</u> | <u>16 419 234</u> |
| | | | | | |
| 10 000 000 | 7 000 000 | | | 0 | 0 |
| 665 | 9 173 | | | 411 782 | 612 679 |
| 0 | 0 | | | 33 600 | 6 316 |
| 11 797 | 62 161 | | | 0 | 0 |
| -60 394 | 0 | | | 4 127 769 | 5 829 453 |
| 0 | 0 | | | 29 749 | 23 754 |
| <u>10 049 262</u> | <u>6 947 012</u> | | | <u>-3 712 136</u> | <u>-5 234 211</u> |
| | | | | | |
| <u>9 792 642</u> | <u>6 831 805</u> | | | <u>9 926 303</u> | <u>11 185 022</u> |
| | | | | | |
| 0 | 0 | | | 5 155 193 | 5 315 251 |
| -42 910 | 42 910 | | | -2 972 541 | -3 675 064 |
| <u>-42 910</u> | <u>42 910</u> | 3 | | <u>2 182 652</u> | <u>1 640 187</u> |
| | | | | | |
| <u>9 835 552</u> | <u>6 788 895</u> | | | <u>7 743 651</u> | <u>9 544 835</u> |
| | | | | | |
| <u>9 835 552</u> | <u>6 788 895</u> | | | <u>30 831</u> | <u>304 221</u> |
| | | | | | |
| <u>9 835 552</u> | <u>6 788 895</u> | | | <u>7 712 820</u> | <u>9 240 614</u> |
| | | | | | |
| 8 000 000 | | | | | |
| 1 835 552 | | | | | |
| | 6 788 895 | | | | |
| <u>0</u> | <u>6 788 895</u> | | | | |



Forus Energigjenvinning Holding AS

Kontantstrømoppstilling

| Morselskap | |
|-------------------|-------------------|
| 2019 | 2020 |
| 9 792 642 | 6 831 805 |
| -10 000 000 | -7 000 000 |
| -2 683 266 | 0 |
| 0 | 0 |
| 0 | 0 |
| -4 558 | 3 346 |
| -74 907 | -1 699 634 |
| -2 970 089 | -1 864 483 |
| 0 | 0 |
| 0 | 0 |
| 0 | 10 000 000 |
| 0 | 0 |
| 0 | 0 |
| 0 | 10 000 000 |
| 0 | 0 |
| 6 855 521 | -135 516 |
| -3 895 240 | 0 |
| 0 | -8 000 000 |
| 2 960 280 | -8 135 517 |
| -9 809 | 0 |
| 9 809 | 0 |
| 0 | 0 |

Kontantstrøm fra operasjonelle aktiviteter

| | |
|---|--|
| Ordinært resultat før skattekostnad | |
| Resultatandel datterselskap/tilknyttede selskap | |
| Periodens betalte skatter | |
| Avskrivninger | |
| Endring i kundefordringer | |
| Endring i leverandørgjeld | |
| Endring i andre tidsavgrensingsposter | |
| Netto kontantstrøm fra operasjonelle aktiviteter | |

Kontantstrøm fra investeringsaktiviteter

| | |
|---|--|
| Netto inn/utbetalinger på utlån | |
| Netto inn/utbetaling ved finansielle eiendeler | |
| Mottatt utbytte | |
| Utbetalinger ved kjøp av varige driftsmidler | |
| Innbetalinger ved salg av varige driftsmidler | |
| Netto kontantstrøm fra investeringsaktiviteter | |

Kontantstrøm fra finansieringsaktiviteter

| | |
|---|--|
| Netto endring i langsiktig gjeld til kredittinstitusjoner ol. | |
| Netto endring mellomværende konsernselskap | |
| Endringer knyttet til mor/datter fusjon | |
| Utbetalinger til aksjonærer | |
| Netto kontantstrøm fra finansieringsaktiviteter | |

| | |
|--|--|
| Netto kontantstrøm for perioden | |
| Kontanter, bankinnskudd pr. 01.01 | |
| Kontanter, bankinnskudd pr. 31.12 | |

Konsern

| 2020 | 2019 |
|--------------------|--------------------|
| 9 928 303 | 11 185 022 |
| 0 | 0 |
| -5 358 161 | -5 132 893 |
| 38 324 968 | 35 399 744 |
| 1 364 541 | 9 606 244 |
| 3 489 118 | -21 054 985 |
| 1 642 889 | 9 073 773 |
| 47 389 658 | 39 076 905 |
| 0 | 0 |
| 0 | 0 |
| -12 462 902 | -17 404 429 |
| 0 | 0 |
| -12 462 902 | -17 404 429 |
| -18 000 000 | -18 000 000 |
| 0 | 0 |
| 0 | 0 |
| -8 000 000 | 0 |
| -26 000 000 | -18 000 000 |
| 8 926 756 | 3 672 476 |
| 44 485 336 | 40 812 860 |
| 53 412 092 | 44 485 336 |



Forus Energigjenvinning Holding AS

| Balanse | | | | | | | |
|--------------------|--------------------|---|------|--------------------|--------------------|--|--|
| Morselskap | | | | Konsern | | | |
| 2019 | 2020 | | | 2020 | 2019 | | |
| | | Egenkapital | | | | | |
| | | <i>Innskutt egenkapital</i> | | | | | |
| 99 000 000 | 99 000 000 | 10 Aksjekapital | 10 | 99 000 000 | 99 000 000 | | |
| 320 482 | 320 482 | Overkursfond | | 320 482 | 320 482 | | |
| <u>99 320 482</u> | <u>99 320 482</u> | Sum innskutt egenkapital | | <u>99 320 482</u> | <u>99 320 482</u> | | |
| 0 | 6 788 895 | 10 Annen egenkapital | 10 | <u>17 781 281</u> | <u>10 068 460</u> | | |
| | | Minoritetsinteresser | 10 | <u>9 723 373</u> | <u>9 692 542</u> | | |
| <u>99 320 482</u> | <u>106 109 377</u> | Sum egenkapital | | <u>126 825 136</u> | <u>119 081 484</u> | | |
| | | Gjeld | | | | | |
| | | <i>Annen langsiktig gjeld</i> | | | | | |
| 0 | 0 | 4, 6 Gjeld til kredittinstitusjoner ol. | 4, 6 | 225 000 000 | 243 000 000 | | |
| 0 | 0 | Avsetning for forpliktelser | 8 | 500 000 | | | |
| <u>0</u> | <u>0</u> | Sum annen langsiktig gjeld | | <u>225 500 000</u> | <u>243 000 000</u> | | |
| 0 | 0 | Sum langsiktig gjeld | | <u>225 500 000</u> | <u>243 000 000</u> | | |
| | | <i>Kortsiktig gjeld</i> | | | | | |
| 9 935 | 13 281 | 8 Leverandørgjeld | 9 | 7 149 892 | 3 660 774 | | |
| 0 | 0 | 3 Betalbar skatt | 3 | 5 155 193 | 5 358 161 | | |
| 0 | 0 | Skyldige offentlige avgifter | | 5 057 409 | 5 155 179 | | |
| 3 261 797 | 1 562 162 | 9 Annen korts. gjeld | | 8 475 378 | 6 315 601 | | |
| 8 000 000 | 0 | Avsatt til utbytte | | 0 | 8 000 000 | | |
| <u>11 271 732</u> | <u>1 575 443</u> | Sum kortsiktig gjeld | | <u>26 837 872</u> | <u>28 489 715</u> | | |
| <u>110 592 214</u> | <u>107 684 820</u> | SUM EGENKAPITAL OG GJELD | | <u>378 163 008</u> | <u>390 571 199</u> | | |

I styret for Forus Energigjenvinning Holding AS
Stavanger, 10. mai 2021

Styreleder
Audun Aspelund

Daglig leder
Olav Helge Hogstad

Styremedlem
Hans Wilhelm Vedøy

Styremedlem
Ingrid Nordbø

Styremedlem
Audun Sigve Roalkvam



Forus Energigjenvinning Holding AS

NOTER TIL REGNSKAPET 2020

Note 1 - Regnskapsprinsipper

Årsregnskapet er satt opp i samsvar med regnskapsloven og god regnskapsskikk i Norge.

Konsolideringsprinsipper

Konsernet omfatter morselskapet Forus Energigjenvinning Holding AS med følgende datterselskaper;

Forus Energigjenvinning 1 AS
Forus Energigjenvinning 2 AS

Konsernet ble etablert i juni 2018 som følge av en omorganisering av Forus Energigjennvinnings selskapene. Omorganiseringen er etter en grundig vurdering vurdert å være en omorganisering som ikke har endret eierne av Forus Energigjenvinning Holding AS sine reelle eierinteresser. Eiendelene (aksjene og andeler) som er omfattet av omorganiseringen er derfor aksjeselskapsrettslig og dermed også regnskapsmessig videreført til kontinuitet. Det er valgt å videreføres kontinuitet på egenkapitalen i datterselskapene da eierne av Forus Energigjenvinning Holding AS har ulik kostpris på sine investeringer.

Aksjer og andeler i datterselskap og tilknyttet selskap

Aksjer i datterselskap og tilknyttet selskap vurderes etter kostmetoden i selskapsregnskapet. Kostprisen økes når morselskapet tilfører datterselskapet økt egenkapital ved kapitalutvidelse, eller når det gis konsernbidrag fra morselskapet til datterselskapet. Mottatt konsernbidrag/ utbytte resultatføres i utgangspunktet som inntekt, men bare i den grad det ikke overstiger opptjent egenkapital i selskapet etter anskaffelsestidspunktet. Mottatt konsernbidrag/utbytte som overstiger dette beløpet føres til reduksjon av anskaffelseskost. Utbytte/konsernbidrag og andre utdelinger er inntektsført i samme år som det er avsatt i datterselskapet.

Bestemmende innflytelse oppnås normalt når konsernet eier mer enn 50% av aksjene i selskapet, og konsernet er i stand til å utøve faktisk kontroll over selskapet. Minoritetsinteresser inngår i konsernets egenkapital som egen post og er trukket ut som egen post i resultatregnskapet. Transaksjoner og mellomværende mellom selskapene er eliminert. Konsernregnskapet er utarbeidet etter ensartede prinsipper, ved at datterselskaper følger de samme prinsipper som morselskapet.

Salgsinntekter

Inntektsføring ved salg av varer og tjenester skjer på leveringstidspunktet. Tjenester inntektsføres etter hvert som de leveres.

Hovedregel for vurdering og klassifisering av eiendeler og gjeld

Eiendeler bestemt til varig eie eller bruk er klassifisert som anleggsmidler. Andre eiendeler er klassifisert som omløpsmidler. Fordringer som skal tilbakebetales innen et år fra etableringstidspunktet, er uansett klassifisert som omløpsmidler. Ved klassifisering av kortsiktig og langsiktig gjeld er analoge kriterier lagt til grunn.

Anleggsmidler er vurdert til anskaffelseskost, men nedskrives til virkelig verdi når verdifallet forventes ikke å være forbigående. Anleggsmidler med begrenset økonomisk levetid avskrives etter en fornuftig avskrivningsplan. Omløpsmidler er vurdert til det laveste av anskaffelseskost og virkelig verdi. Langsiktig og kortsiktig gjeld balanseføres til nominelt beløp på etableringstidspunktet.

Omløpsmidler vurderes til laveste av anskaffelseskost og virkelig verdi. Kortsiktig gjeld balanseføres til nominelt beløp på etableringstidspunktet. Enkelte poster er i samsvar med regnskapsloven vurdert etter spesielle vurderingsregler. Det redegjøres for disse nedenfor.

Varige driftsmidler

Varige driftsmidler balanseføres og avskrives over driftsmidlets levetid dersom de har levetid over 3 år og har en kostpris som overstiger kr 15.000. Direkte vedlikehold av driftsmidler kostnadsføres løpende under driftskostnader, mens påkostninger eller forbedringer tillegges driftsmidlets kostpris og avskrives i takt med driftsmidlet. Konsernet har ikke finansielle leieavtaler.

Fordringer

Kundefordringer og andre fordringer oppføres til pålydende etter fradrag for avsetning til forventet tap. Avsetning til tap gjøres på grunnlag av en individuell vurdering av de enkelte fordringene. I tillegg gjøres det for øvrige kundefordringer en uspesifisert avsetning for å dekke antatt tap.



Skatter

Skatter kostnadsføres når de påløper, det vil si at skattekostnaden er knyttet til det regnskapsmessige resultat før skatt. Skatt knyttet til egenkapitaltransaksjoner, for eksempel konsernbidrag, føres mot egenkapitalen. Skattekostnaden i resultatregnskapet omfatter både periodens betalbare skatt og endring i utsatt skatt. Utsatt skatt er beregnet med 22% på grunnlag av de midlertidige forskjellene som eksisterer mellom regnskapsmessige og skattemessige verdier. Skatteøkende og skattereduserende midlertidige forskjeller som reverserer eller kan reversere i samme periode er utlignet.

Note 2 - Lønnskostnader, antall ansatte, godtgjørelser, lån til ansatte m.m.

Morselskapet har ingen ansatte.

| Lønnskostnader | Konsern | |
|---------------------------|-------------------|-------------------|
| | 2019 | 2020 |
| Lønn | 17 784 456 | 19 510 301 |
| Arbeidsgiveravgift | 2 694 396 | 2 941 651 |
| Pensjonskostnader | 1 413 688 | 1 297 115 |
| Andre personalkostnader | 913 358 | 525 357 |
| Sum lønnskostnader | 22 785 898 | 24 274 424 |

Gjennomsnittlig antall sysselsatte årsverk: 22 23

Ytelser til ledende personer

Daglig leder og styreleder har ikke avtaler om bonus, overskuddsdeling, opsjoner og lignende i selskapet. Daglig leder og styreleder har heller ikke avtaler i forbindelse med opphør eller endring av ansettelsesforhold/verv.

Daglig leder er ikke lønnet fra morselskapet. Han er lønnet fra Forus Energigjenvinning 2 AS hvor han også er daglig leder. Det er ikke ytt lån eller sikkerhetsstillelse til ledende personer eller aksjeiere.

Obligatorisk tjenestepensjon

Konsernet er pliktig til å ha tjenestepensjonsordning etter lov om tjenestepensjon og har innført slik ordning som tilfredsstiller kravene iht lov. Konsernet har innskuddsbaserte ordninger.

| Revisor 2020 - ekskl. mva | Morselskap | Konsern |
|---------------------------------|---------------|----------------|
| Kostnadsført lovpålagt revisjon | 50 000 | 160 000 |
| Annen bistand | 37 031 | 133 994 |
| Sum | 87 031 | 293 994 |

Note 3 - Skatter

| Betalbar skatt i skattekostnad 2020 fremkommer slik; | Morselskap | Konsern |
|--|------------|-------------------|
| Ordinært resultat før skatt | 6 831 805 | 9 926 303 |
| Permanente forskjeller | -6 636 759 | -5 159 |
| Endring i midlertidige forskjeller eks underskudd til fremføring | 0 | 13 706 597 |
| Anvendelse av fremførbart underskudd | -195 045 | -195 045 |
| Grunnlag betalbar skatt | 0 | 23 432 696 |

| Spesifikasjon av skattekostnad i resultatregnskapet 2020 | Morselskap | Konsern |
|--|---------------|------------------|
| Betalbar skatt på årets resultat | -81 786 | 5 155 193 |
| Betalbar skatt på mottatt konsernbidrag | 81 786 | 0 |
| Endring i balanseført utsatt skatt eks underskudd til fremføring | 42 910 | -2 972 541 |
| Skattekostnad i resultatregnskapet | 42 910 | 2 182 652 |

| Avstemming skattekostnad vs. 22% av resultat før skatt | Morselskap | Konsern |
|--|---------------|------------------|
| 22% av resultat før skatt | 1 502 997 | 2 183 787 |
| Permanente forskjeller | -1 460 087 | -1 135 |
| Sum skattekostnad | 42 910 | 2 182 652 |

Note 3 - Skatter- fortsetter

| Midlertidige forskjeller knyttet til: | Konsern | | |
|---|-------------|-------------|------------|
| | 31.12.2019 | 31.12.2020 | Endring |
| Varige driftsmidler | -52 786 880 | -65 764 652 | 12 997 772 |
| Fordringer | 208 825 | 0 | 208 825 |
| Andre avsetninger | 0 | -500 000 | 500 000 |
| Fremførbart underskudd | -195 045 | 0 | -195 045 |
| Grunnlag utsatt skatt/-skattefordel | -52 753 100 | -66 264 652 | 13 511 552 |
| Beregnet utsatt skatt/-skattefordel 22 %* | -11 605 682 | -14 578 223 | 2 972 541 |



Note 4 - Varige driftsmidler

| Konsern | Bygninger og anlegg | Maskiner og anlegg | Sum |
|-----------------------------------|---------------------|--------------------|--------------------|
| Akkumulert anskaffelseskost 01.01 | 609 708 880 | 44 201 091 | 653 909 971 |
| Tilgang | 6 030 470 | 6 432 432 | 12 462 902 |
| Avgang kostpris | - | - | - |
| Anskaffelseskost 31.12 | 615 739 350 | 50 633 523 | 666 372 873 |
| Akkumulerte avskrivninger | -345 264 858 | -37 626 147 | -382 891 005 |
| Bokført verdi 31.12.2020 | 270 474 491 | 13 007 376 | 283 481 867 |
| Årets ordinære avskrivninger | 35 345 888 | 979 100 | 36 324 988 |
| Økonomisk levetid (lineær) | 3-25 år | 5-10 år | |

Note 5 - Aksjer i datterselskap og tilknyttede selskaper mv.

| Datterselskap | | Kostpris | Selskapets egenkapital | Selskapets resultat |
|------------------------------|---------|--------------------|------------------------|---------------------|
| Forus Energigjenvinning 1 AS | 100,0 % | 48 862 153 | 49 552 241 | 7 652 747 |
| Forus Energigjenvinning 2 AS | 86,0 % | 51 600 000 | 71 625 671 | 220 223 |
| Sum | | 100 462 153 | 121 177 912 | 7 872 970 |

Note 6 - Fordringer, gjeld og pantstillelser

| | Morselskap 2020 | Konsern 2020 |
|--|-----------------|--------------|
| Gjeld som forfaller til betaling mer enn 5 år etter regnskapsårets slutt | 0 | 153 000 000 |

| | Morselskap 2020 | Konsern 2020 |
|--|-----------------|--------------|
| Gjeld til kredittinstitusjoner (sikret ved pant) | 0 | 243 000 000 |

| Balanseført verdi av eiendeler pantsatt for egen gjeld | Morselskap 2020 | Konsern 2020 |
|--|-----------------|--------------|
| Varige driftsmidler | - | 282 695 744 |
| Kundefordringer | - | 17 055 408 |
| Sum | - | 299 751 152 |

| | Morselskap 2020 | Konsern 2020 |
|---|-----------------|--------------|
| Fordringer med forfall senere enn ett år etter regnskapsårets slutt | 0 | 0 |



Note 7 - Bankinnskudd, kontanter

Av morselskapets bokførte bankbeholdning er kr 0,- bundet som sikkerhet for skattetrekk.
Av konsernets bokførte bankbeholdning er kr 898 472,- bundet som sikkerhet for skattetrekk.

Note 8 - Avsetning for forpliktelser

| | Konsern | |
|-------------------------|---------|---------|
| | 2019 | 2020 |
| Langsiktige avsetninger | | |
| Avsatt | 0 | 500 000 |
| Balanse 31.12.2020 | 0 | 500 000 |

Det er avsatt for fremtidige kostnader for Forus Energigjenvinning 1 AS sin fjerningsforpliktelse til å sette lokalene tilbake i sin originale stand når nåværende anlegg skal fjernes. Avsetningen vil øke lineært over en tidsperiode på 10 år.

Note 9 - Mellomværende med konsernselskap (morselskap)

| | 2019 | 2020 |
|--|-------------------|------------------|
| Fordringer | | |
| Fordring på utbytte | 10 000 000 | 7 000 000 |
| Fordring knyttet til konsernkonfoordring | 79 279 | 214 792 |
| Langsiktige fordringer | 0 | 0 |
| Sum fordringer | 10 079 279 | 7 214 792 |
| Gjeld | | |
| Gjeld til Forus Energigjenvinning 1 AS | 3 261 797 | 1 562 161 |
| Langsiktig gjeld | 0 | 0 |
| Sum gjeld | 3 261 797 | 1 562 161 |

Note 10 - Aksjekapital og aksjonærinformasjon

| | | |
|----------------|--------------|------|
| Lyse Neo AS | 1 500 aksjer | 50 % |
| Ivar Næring AS | 1 500 aksjer | 50 % |

| | Aksje- kapital | Overkurs | Annen EK | Sum |
|----------------------|-------------------|----------------|------------------|--------------------|
| Morselskap | | | | |
| Kapital 01.01 | 99 000 000 | 320 482 | - | 99 320 482 |
| Årets resultat | | | 6 788 895 | 6 788 895 |
| Egenkapital pr 31.12 | 99 000 000 | 320 482 | 6 788 895 | 106 109 377 |

| | Aksje- kapital | Overkurs | Annen egenkapital | Minoritets- interesser | Sum konsern |
|----------------------|-------------------|----------------|----------------------|---------------------------|--------------------|
| Konsern | | | | | |
| Kapital 01.01 | 99 000 000 | 320 482 | 10 068 460 | 9 692 542 | 119 081 484 |
| Årets resultat | - | | 7 712 820 | 30 831 | 7 743 651 |
| Egenkapital pr 31.12 | 99 000 000 | 320 482 | 17 781 281 | 9 723 373 | 126 825 136 |

Note 11 - Salgsinntekter

| | Konsern |
|-----------------------------|--------------------|
| Geografisk fordeling | |
| Norge | 141 357 710 |
| Utlend | 0 |
| Sum | 141 357 710 |

Note 12 - Hendelser etter balansedagen

Det har ikke vært hendelser etter balansedagen med konsekvenser for konsernregnskapet.



Forus Energigjenvinning Holding AS

Styrets årsberetning for 2020

1. Opplysninger om arten av virksomheten og hvor virksomheten drives

Selskapet ble etablert juni 2018 med formål om å eie aksjer og andeler i selskap som har til formål å bygge, eie, og drive anlegg for produksjon og salg av fornybar energi basert på avfallsforbrenning for levering til fjernvarme og andre formål. Utvikling av annen lønnsom forretningsvirksomhet basert på selskapets kjernevirksomhet, ressurser og kompetanse samt det som står i forbindelse med dette. Selskapet består av Forus Energigjenvinning Holding AS (morselskap) med følgende datterselskap, Forus Energigjenvinning 1 AS og Forus Energigjenvinning 2 AS. Selskapet har forretningskontor på Forus i Sandnes kommune.

Morselskapet hadde pr 31.12.2020 to eiere med følgende eierandeler:

| | |
|----------------|------|
| IVAR Næring AS | 50% |
| Lyse Neo AS | 50 % |

2. Arbeidsmiljø

Morselskapet hadde ingen ansatte pr 31.12.2020, konsernet hadde 23 ansatte og 2 lærlinger.

3. Ytre miljø

Anleggene var i ordinær drift hele året.

Rammene for anleggets utslipp er nedfelt i utslippstillatelsen (konsesjonen) med Fylkesmannen i Rogaland som myndighet. Utslippene rapporteres årlig i en offentlig tilgjengelig database. Utslippene ligger betydelig under kravene, på alle parametere. Selskapene arbeider kontinuerlig for å redusere negativ påvirkning på det ytre miljø fra våre aktiviteter. Det er innført et system for energiledelse.

Sluttbehandling av utsortert restavfall er et samfunnsansvar. Forus Energigjenvinning ble etablert i 2002 etter politisk ønske om lokal sluttbehandling av utsortert restavfall. Lokal sluttbehandling reduserer veitrafikk og har skapt varige lokale arbeidsplasser, men skapte også et vesentlig utslippspunkt for klimagasser i regionen. Anlegget har ingen prosessutslipp til vann.

Forus Energigjenvinnings primærøppgave er å sluttbehandle avfall generert av kommuner og næringsliv i Rogaland ved forbrenning. Forbrenning er eneste lovlige sluttbehandling av restavfall etter at deponi ble forbudt i Norge i 2009. Deponering ville ført til høyere klimagassutslipp grunnet biologisk nedbrytning til den kraftigere klimagassen metan.

Forbrenningsprosessen genererer overhettete damp som benyttes til produksjon av strøm (som leveres til strømmettet) samt til oppvarming av vann til Lyses fjernvarmekunder i Stavanger, Sandnes og Sola kommune.

Anleggene mottok i 2020 104.110 tonn avfall og leverte 127,9 GWh energi til eksterne kunder, energi som, totalt gav en samlet energiutnyttelse på 61,3 % over året. Lyse bygger ut fjernvarmenettet kontinuerlig og energileveransene vil derfor øke.



Forus Energigjenvinning Holding AS

På landsbasis inneholder utsortert restavfall av omtrent 45 % karbon av biogent opphav og 55 % karbon av fossilt opphav. Karbon av fossilt opphav er i all hovedsak ulike plastfraksjoner. Sluttbehandlingen generer et klimagassutslipp, både biogent og fossilt.

Forus Energigjenvinning og virksomhetens klimagassutslipp er lokalisert i Sandnes kommune. I henhold til forurensar-betaler-prinsippet bør klimagassutslippet allokere kommuner og næringsliv som genererer avfallet, dette gir avfallsbesitter ansvar for hele avfallens livssyklus og vil bedre kunne stimulere til klimagassreduksjon ved avfallsreduksjon.

Reduksjon av klimagasser fra avfall gjøres mest kostnadseffektivt gjennom tiltak høyere i avfallshierarkiet: redusere mengden plast som produseres og kastes, ombruk av plast før den kastes, materialgjenvinning av kastet plast, og til slutt fangst av karbon etter forbrenning.

Reduksjon av plastbruk og ombruk ligger utenfor Forus Energigjenvinnings virke. Når restavfall først er samlet inn er det primært to tiltak for klimagassreduksjon – utsortering og materialgjenvinning av plast, og karbonfangst og lagring.

IVAR etablerte et nytt sentralsorteringsanlegg for å sortere ut og material gjenvinne plast fra restavfall. Anlegget ble satt i drift i 2019. Sentralsorteringsanlegget reduserer andelen fossilt karbon i restavfallet. Dette vil redusere utslippet av fossil CO2 fra Forus Energigjenvinning.

Klimagassutslipp fra Forus Energigjenvinning kan reduseres ytterligere ved karbonfangst. I tillegg må det etableres infrastruktur for transport og lagring av CO2. Teknologien for fangst av CO2 fra forbrenningsanlegg er umoden. Det er ikke etablert en transportkjede for deponering av CO2 i Norge. Forus Energigjenvinning har i 2020 gjort ett forstudie for CO2 fangst. Dette for å se på kostnader for bygging/drift, mulighet for plassering av anlegg, påvirkning av fjernvarmeleveranser, transport og bruk av CO2 fra Forus Energigjenvinning. En løsning for karbonfangst for Forus Energigjenvinning kan sees i sammenheng med forventet oppgradering av første forbrenningslinje Forus Energigjenvinning vil fortsette denne prosessen de neste årene.

4. Forsknings- og utviklingsaktiviteter

Selskapene deltar, gjennom bransjeorganisasjonen Avfall Norge, i FoU aktiviteter med ulike tema innen forbrenning av avfall.

5. Finansiell risiko

Markedsrisiko

Selskapene mottar husholdningsavfall basert på enerett fra kommunale renovasjonsselskap som selv er underlagt regler for selvkost. I tillegg mottar en næringsavfall fra det konkurranse utsatte markedet. Ca 70% av avfallet kommer fra kommunalt avfall og 30% fra det private. Næringsavtaler er av 1-2 års varighet. Med dette som utgangspunkt vurderes selskapets markedsrisiko som lav.

Kredittrisiko

Selskapets kunder er i hovedsak kommunalt eide avfall selskaper, samt store nasjonale aktører i avfallsbransjen. Kredittrisikoen anses derfor lav.

Likviditetsrisiko

Selskapets likviditet er tilfredsstillende, og følges løpende opp.



Forus Energigjenvinning Holding AS

6. Redegjørelse for årsregnskapet

Årsresultatet for morselskapet, 2020 viser et overskudd på **kr.6.788.895**
Resultat for konsern etter minoritetsandel **kr.7.712.820**

Driftsinntektene for morselskapet **kr 0**, driftsinntekter for konsern **kr.141.357.710**

Driftskostnadene for morselskap utgjorde totalt **kr.115.207**, for konsern **kr.127.719.271**

Driftsresultatet for morselskapet **kr.-115.207**, for konsern **kr.13.638.439**

Totalkapitalen i morselskapet basert på balanseførte verdier beløper seg til **kr. 107.684.820**.

Totalkapitalen i konsern basert på balanseførte verdier beløper seg til **kr. 378.163.008**. Konsernet har anleggsmidler for **kr.298.060.091**, hvorav **kr.276.609.712** er relatert til energigjenvinningsanleggene.

Kontantstrøm for konsernet er positiv med **Kr.47.389.658** for operasjonelle aktiviteter. Det ble i løpet av året foretatt investeringer på **Kr.12.462.902**. Selskapets arbeidskapital har utviklet seg positivt gjennom året.

Årsregnskapet er gjort opp under forutsetning av fortsatt drift.

Etter styrets mening gir det fremlagte resultatregnskap og balanse med tilhørende noter riktig informasjon om selskapets drift og stilling pr. 31.12.2020.

Det har ikke inntruffet forhold etter regnskapsårets utgang som er av betydning ved bedømmelsen av selskapet som ikke kommer frem av årsregnskapet med tilhørende noter.

7. Redegjørelse for forutsetninger om fortsatt drift

Selskapskapitalen i morselskapet er **kr.99.320.482** hvorav bunden kapital utgjør **kr 99.000.000**. Kapitalen er fullt innbetalt. Bokført egenkapital utgjør **kr.106.109.377**.

Selskapskapitalen i konsernet er **kr.99.320.482**, hvorav bunden kapital utgjør **kr.99.000.000**. Kapitalen er fullt innbetalt. Bokført egenkapital utgjør **kr.126.825.136**

Forutsetningen for selskapets videre drift er til stede.

I samsvar med Regnskapslovens § 4-5 bekrefter styret at årsregnskapet for 2020 er utarbeidet under forutsetning om fortsatt drift.



Forus Energigjenvinning Holding AS

8. Redegjørelse som gir grunnlag for å vurdere foretakets framtidige utvikling

Langsiktige avtaler for mottak av avfall og avsetning av energi til faste priser ligger til grunn for etableringen av selskapene. Dette sikrer for en stor del inntektsgrunnlaget.

Det er inngått en samarbeidsavtale mellom selskapene Forus Energigjenvinning 2 AS og Forus Energigjenvinning 1 AS. Dette vil gi en langvarig synergieffekt for begge selskapene i form av reduserte faste kostnader - hvilket styrker Forus Energigjenvinning.

Koronasituasjonen påvirker i liten grad Forus Energigjenvinning da selskapet er en samfunnskritisk bedrift som er 100% offentlig eid og ivaretar håndtering av avfall for husholdning og næring i regionen.

9. Likestilling

Selskapene vil tilstrebe rekruttering uavhengig av kjønn og etnisk bakgrunn


Det er likestilling mellom kjønnene i bedriften både ved ansettelse og ellers. Det er derfor ikke iverksatt tiltak eller planlagt tiltak for å fremme likestilling og for å forhindre forskjellsbehandling i strid med lov om likestilling mellom kjønnene. Bedriften har ingen ansatte med nedsatt funksjonsevne, men vil i den grad det er mulig søke å tilpasse arbeidsforholdene slik at også personer med nedsatt funksjonsevne kan ta arbeid i bedriften. Det er pr 31.12.2020 2 kvinner blant de 23 fast ansatte. Det er 1 kvinne med i styret.


10. Forslag til disponering av resultatet

Styret foreslår at årsresultatet Kr.6.788.895 overføres til annen egenkapital.


Sandnes, 10.05.2021


Audun Aspélund
styreleder


Hans W. Vedøy
styremedlem


Ingrid Nordbø
styremedlem


Audun Roalkvam
styremedlem


Olav Helge Hogstad
daglig leder



Luramyrvæien 40
Postboks 1107
4391 Sandnes
www.bdo.no

Uavhengig revisors beretning

Til generalforsamlingen i Forus Energigjenvinning Holding AS

Uttalelse om revisjonen av årsregnskapet

Konklusjon

Vi har revidert Forus Energigjenvinning Holding AS sitt årsregnskap.

Årsregnskapet består av:

- Selskapsregnskapet, som består av balanse per 31. desember 2020, resultatregnskap og kontantstrømoppstilling for regnskapsåret avsluttet per denne datoen og noter, herunder et sammendrag av viktige regnskapsprinsipper, og
- Konsernregnskapet, som består av balanse per 31. desember 2020, resultatregnskap og kontantstrømoppstilling for regnskapsåret avsluttet per denne datoen og noter, herunder et sammendrag av viktige regnskapsprinsipper.

Etter vår mening:

- Er årsregnskapet avgitt i samsvar med lov og forskrifter
- Gir selskapsregnskapet et rettviseende bilde av den finansielle stillingen til Forus Energigjenvinning Holding AS per 31. desember 2020 og av selskapets resultater og kontantstrømmer for regnskapsåret som ble avsluttet per denne datoen i samsvar med regnskapslovens regler og god regnskapsskikk i Norge
- Gir konsernregnskapet et rettviseende bilde av den finansielle stillingen til konsernet Forus Energigjenvinning Holding AS per 31. desember 2020 og av konsernets resultater og kontantstrømmer for regnskapsåret som ble avsluttet per denne datoen i samsvar med regnskapslovens regler og god regnskapsskikk i Norge.

Grunnlag for konklusjonen

Vi har gjennomført revisjonen i samsvar med lov, forskrift og god revisjonsskikk i Norge, herunder de internasjonale revisjonsstandardene International Standards on Auditing (ISA-ene). Våre oppgaver og plikter i henhold til disse standardene er beskrevet i Revisors oppgaver og plikter ved revisjon av årsregnskapet. Vi er uavhengige av selskapet slik det kreves i lov og forskrift, og har overholdt våre øvrige etiske forpliktelser i samsvar med disse kravene. Etter vår oppfatning er innhentet revisjonsbevis tilstrekkelig og hensiktsmessig som grunnlag for vår konklusjon.

Annen informasjon

Ledelsen er ansvarlig for annen informasjon. Annen informasjon består av årsberetningen.

Vår uttalelse om revisjonen av årsregnskapet dekker ikke annen informasjon, og vi attesterer ikke den andre informasjonen.

I forbindelse med revisjonen av årsregnskapet er det vår oppgave å lese annen informasjon identifisert ovenfor med det formål å vurdere hvorvidt det foreligger vesentlig inkonsistens mellom annen informasjon og årsregnskapet, kunnskap vi har opparbeidet oss under revisjonen, eller hvorvidt den tilsynelatende inneholder vesentlig feilinformasjon.

Dersom vi, på bakgrunn av arbeidet vi har utført, konkluderer med at disse andre opplysningene inneholder vesentlig feilinformasjon, er vi pålagt å uttale oss om dette. Vi har ingenting å rapportere i så henseende.



Styret og daglig leders ansvar for årsregnskapet

Styret og daglig leder (ledelsen) er ansvarlig for å utarbeide årsregnskapet i samsvar med lov og forskrifter, herunder for at det gir et rettviseende bilde i samsvar med regnskapslovens regler og god regnskapsskikk i Norge. Ledelsen er også ansvarlig for slik intern kontroll som den finner nødvendig for å kunne utarbeide et årsregnskap som ikke inneholder vesentlig feilinformasjon, verken som følge av misligheter eller utilsiktede feil.

Ved utarbeidelsen av årsregnskapet må ledelsen ta standpunkt til selskapets og konsernets evne til fortsatt drift og opplyse om forhold av betydning for fortsatt drift. Forutsetningen om fortsatt drift skal legges til grunn for årsregnskapet så lenge det ikke er sannsynlig at virksomheten vil bli avvirket.

Revisors oppgaver og plikter ved revisjonen av årsregnskapet

Vårt mål er å oppnå betryggende sikkerhet for at årsregnskapet som helhet ikke inneholder vesentlig feilinformasjon, verken som følge av misligheter eller utilsiktede feil, og å avgi en revisjonsberetning som inneholder vår konklusjon. Betryggende sikkerhet er en høy grad av sikkerhet, men ingen garanti for at en revisjon utført i samsvar med lov, forskrift og god revisjonsskikk i Norge, herunder ISA-ene, alltid vil avdekke vesentlig feilinformasjon som eksisterer. Feilinformasjon kan oppstå som følge av misligheter eller utilsiktede feil. Feilinformasjon blir vurdert som vesentlig dersom den enkeltvis eller samlet med rimelighet kan forventes å påvirke økonomiske beslutninger som brukerne foretar basert på årsregnskapet.

For videre beskrivelse av revisors oppgaver og plikter vises det til:
<https://revisorforeningen.no/revisjonsberetninger>

Uttalelse om andre lovmessige krav

Konklusjon om årsberetningen

Basert på vår revisjon av årsregnskapet som beskrevet ovenfor, mener vi at opplysningene i årsberetningen om årsregnskapet og forutsetningen om fortsatt drift er konsistente med årsregnskapet og i samsvar med lov og forskrifter.

Konklusjon om registrering og dokumentasjon

Basert på vår revisjon av årsregnskapet som beskrevet ovenfor, og kontrollhandlinger vi har funnet nødvendig i henhold til internasjonal standard for attestasjonsoppdrag (ISAE) 3000 «Attestasjonsoppdrag som ikke er revisjon eller forenklet revisorkontroll av historisk finansiell informasjon», mener vi at ledelsen har oppfylt sin plikt til å sørge for ordentlig og oversiktlig registrering og dokumentasjon av selskapets og konsernets regnskapsopplysninger i samsvar med lov og god bokføringsskikk i Norge.

BDO AS

Ellen Marie Mo Marvik
statsautorisert revisor
(elektronisk signert)



PENNEO

Signaturene i dette dokumentet er juridisk bindende. Dokument signert med "Penneo"™ - sikker digital signatur.
De signerende parter sin identitet er registrert, og er listet nedenfor.

"Med min signatur bekrefter jeg alle datoer og innholdet i dette dokument."

Ellen Marie Mo Marvik

Statsautorisert revisor

Serienummer: 9578-5997-4-628197

IP: 188.95.xxx.xxx

2021-06-04 08:19:32Z



Penneo Dokumentnøkkel: 35235-3TWNG-TFAZF-BQPTB-PV/P0V-SHC47

Dokumentet er signert digitalt, med **Penneo.com**. Alle digitale signatur-data i dokumentet er sikret og validert av den datamaskin-utregnede hash-verdien av det opprinnelige dokument. Dokumentet er låst og tids-stemplet med et sertifikat fra en betrodd tredjepart. All kryptografisk bevis er integrert i denne PDF, for fremtidig validering (hvis nødvendig).

Hvordan bekrefter at dette dokumentet er originalen?

Dokumentet er beskyttet av ett Adobe CDS sertifikat. Når du åpner dokumentet i

Adobe Reader, skal du kunne se at dokumentet er sertifisert av **Penneo e-signature service <penneo@penneo.com>**. Dette garanterer at innholdet i dokumentet ikke har blitt endret.

Det er lett å kontrollere de kryptografiske beviser som er lokalisert inne i dokumentet, med Penneo validator - <https://penneo.com/validate>