



## ÅRSREGNSKAPET FOR REGNSKAPSÅRET 2024 - GENERELL INFORMASJON

### Enheten

Organisasjonsnummer: 988 897 620  
Organisasjonsform: Aksjeselskap  
Foretaksnavn: T. KJELLEN HOLDING AS  
Forretningsadresse: Klostergata 43  
3732 SKIEN

### Regnskapsår

Årsregnskapets periode: 01.01.2024 - 31.12.2024

### Konsern

Morselskap i konsern: Nei

### Regnskapsregler

Regler for små foretak benyttet: Ja  
Benyttet ved utarbeidelsen av årsregnskapet til selskapet: Regnskapslovens alminnelige regler

### Årsregnskapet fastsatt av kompetent organ

Bekreftet av representant for selskapet: Margrethe Kristine Esther Kjellsen  
Dato for fastsettelse av årsregnskapet: 23.06.2025

### Grunnlag for avgivelse

År 2024: Årsregnskapet er elektronisk innlevert  
År 2023: Tall er hentet fra elektronisk innlevert årsregnskap fra 2024

*Det er ikke krav til at årsregnskapet m.v. som sendes til Regnskapsregisteret er undertegnet. Kontrollen på at dette er utført ligger hos revisor/enhetens øverste organ. Sikkerheten ivaretas ved at innsender har rolle/rettighet for innsending av årsregnskapet via Altinn, og ved at det bekreftes at årsregnskapet er fastsatt av kompetent organ.*

Brønnøysundregistrene, 16.05.2026



## Resultatregnskap

Beløp i: NOK	Note	2024	2023
<b>RESULTATREGNSKAP</b>			
<b>Inntekter</b>			
Sum inntekter		0	0
<b>Kostnader</b>			
Annen driftskostnad		49 747	89 467
Sum kostnader		49 747	89 467
<b>Driftsresultat</b>		<b>-49 747</b>	<b>-89 467</b>
<b>Finansinntekter og finanskostnader</b>			
Annen renteinntekt		41 977	99 764
Annen finansinntekt		887 037	296 296
Sum finansinntekter		929 014	396 060
Verdireduksjon av finansielle instrumenter vurdert til virkelig verdi		0	6 190
Annen rentekostnad		35	0
Annen finanskostnad		146 962	262 007
Sum finanskostnader		146 997	268 197
<b>Netto finans</b>		<b>782 016</b>	<b>127 863</b>
<b>Resultat før skattekostnad</b>		<b>732 269</b>	<b>38 396</b>
Skattekostnad	1, 2	0	85 976
<b>Årsresultat</b>		<b>732 269</b>	<b>-47 580</b>
<b>Overføringer og disponeringer</b>			
Annen egenkapital		732 269	-47 580
Sum overføringer og disponeringer		732 269	-47 580



### Balanse

Beløp i: NOK	Note	2024	2023
<b>BALANSE - EIENDELER</b>			
<b>Anleggsmidler</b>			
<b>Immaterielle eiendeler</b>			
Utsatt skattefordel	1, 2	0	0
<b>Sum immaterielle eiendeler</b>		<b>0</b>	<b>0</b>
<b>Varige driftsmidler</b>			
Tomter, bygninger og annen fast eiendom	3	1 964 799	1 964 799
<b>Sum varige driftsmidler</b>		<b>1 964 799</b>	<b>1 964 799</b>
<b>Finansielle anleggsmidler</b>			
Investeringer i aksjer og andeler		6 015 432	15 432
Andre langsiktige fordringer		1 566 294	1 562 881
<b>Sum finansielle anleggsmidler</b>		<b>7 581 726</b>	<b>1 578 313</b>
<b>Sum anleggsmidler</b>		<b>9 546 525</b>	<b>3 543 112</b>
<b>Omløpsmidler</b>			
<b>Varer</b>			
<b>Fordringer</b>			
Andre kortsiktige fordringer		0	931
<b>Sum fordringer</b>		<b>0</b>	<b>931</b>
<b>Investeringer</b>			
Markedsbaserte aksjer		0	0
Andre finansielle instrumenter		222 726	3 018 985
<b>Sum investeringer</b>		<b>222 726</b>	<b>3 018 985</b>
<b>Bankinnskudd, kontanter og lignende</b>			
Bankinnskudd, kontanter og lignende		706 495	3 150 920
<b>Sum bankinnskudd, kontanter og lignende</b>		<b>706 495</b>	<b>3 150 920</b>
<b>Sum omløpsmidler</b>		<b>929 221</b>	<b>6 170 836</b>
<b>SUM EIENDELER</b>		<b>10 475 746</b>	<b>9 713 948</b>



## Balanse

Beløp i: NOK	Note	2024	2023
<b>BALANSE - EGENKAPITAL OG GJELD</b>			
<b>Egenkapital</b>			
<b>Innskutt egenkapital</b>			
Aksjekapital	4, 5	622 125	622 125
<b>Sum innskutt egenkapital</b>		<b>622 125</b>	<b>622 125</b>
<b>Opptjent egenkapital</b>			
Annen egenkapital	5	9 823 365	9 091 096
<b>Sum opptjent egenkapital</b>		<b>9 823 365</b>	<b>9 091 096</b>
<b>Sum egenkapital</b>		<b>10 445 490</b>	<b>9 713 221</b>
<b>Gjeld</b>			
<b>Langsiktig gjeld</b>			
Sum avsetninger for forpliktelser		0	0
Annen langsiktig gjeld			
<b>Sum annen langsiktig gjeld</b>		<b>0</b>	<b>0</b>
<b>Sum langsiktig gjeld</b>		<b>0</b>	<b>0</b>
<b>Kortsiktig gjeld</b>			
Leverandørgjeld		6 106	728
Annen kortsiktig gjeld		24 150	0
<b>Sum kortsiktig gjeld</b>		<b>30 256</b>	<b>728</b>
<b>Sum gjeld</b>		<b>30 256</b>	<b>728</b>
<b>SUM EGENKAPITAL OG GJELD</b>		<b>10 475 746</b>	<b>9 713 948</b>



## Brønnøysundregistrene

### ÅRSREGNSKAP FOR REGNSKAPSÅRET 2024 - GENERELL INFORMASJON

Journalnummer: 2025 570212

#### Enheten

Organisasjonsnummer: 988 897 620  
Organisasjonsform: Aksjeselskap  
Foretaksnavn: T. KJELLEN HOLDING AS  
Forretningsadresse: Klostergata 43  
3732 SKIEN

#### Regnskapsår

Årsregnskapets periode: 01.01.2024 - 31.12.2024

#### Konsern

Morselskap i konsern: Nei

#### Regnskapsregler

Regler for små foretak benyttet: Ja  
Benyttet ved utarbeidelsen av  
årsregnskapet til selskapet: Regnskapslovens alminnelige regler

#### Årsregnskapet fastsatt av kompetent organ

Bekreftet av representant for selskapet: Margrethe Kristine Esther Kjellsen  
Dato for fastsettelse av årsregnskapet: 23.06.2025

#### Revisjon

Selskapet har besluttet at årsregnskapet  
ikke skal revideres: Ja  
Årsregnskapet er utarbeidet av ekstern  
autorisert regnskapsfører: Ja  
Ekstern autorisert regnskapsfører har i  
løpet av regnskapsåret bistått ved den  
løpende regnskapsføringen eller utført  
andre tjenester for selskapet enn å  
utarbeide årsregnskapet: Ja

#### Grunnlag for avgivelse

År 2024: Årsregnskap er elektronisk innlevert.  
År 2023: Tall er hentet fra elektronisk innlevert årsregnskap fra 2024.

*Det er ikke krav til at årsregnskapet m.v. som sendes til Regnskapsregisteret er undertegnet. Kontrollen på at dette er utført ligger hos revisor/enhetens øverste organ. Sikkerheten ivaretas ved at innsender har rolle/rettighet for innsending av årsregnskapet via Altinn, og ved at det bekreftes at årsregnskapet er fastsatt av kompetent organ.*

Brønnøysundregistrene, 24.06.2025

---

Brønnøysundregistrene  
Postadresse: Postboks 900, 8910 Brønnøysund  
Telefon: 75 00 75 00  
E-post: firmapost@brreg.no Internett: www.brreg.no  
Organisasjonsnummer: 974 760 673



Organisasjonsnr: 988 897 620  
T. KJELLSSEN HOLDING AS

## RESULTATREGNSKAP

<b>Beløp i: NOK</b>	<b>Note</b>	<b>2024</b>	<b>2023</b>
<b>RESULTATREGNSKAP</b>			
<b>Inntekter</b>			
Sum inntekter		0	0
<b>Kostnader</b>			
Annen driftskostnad		49 747	89 467
Sum kostnader		49 747	89 467
<b>Driftsresultat</b>		-49 747	-89 467
<b>Finansinntekter og finanskostnader</b>			
Annen renteinntekt		41 977	99 764
Annen finansinntekt		887 037	296 296
Sum finansinntekter		929 014	396 060
Verdireduksjon av finansielle instrumenter vurdert til virkelig verdi		0	6 190
Annen rentekostnad		35	0
Annen finanskostnad		146 962	262 007
Sum finanskostnader		146 997	268 197
<b>Netto finans</b>		782 016	127 863
<b>Resultat før skattekostnad</b>		732 269	38 396
Skattekostnad	1, 2	0	85 976
<b>Årsresultat</b>		732 269	-47 580
<b>Overføringer og disponeringer</b>			
Annen egenkapital		732 269	-47 580
Sum overføringer og disponeringer		732 269	-47 580



Organisasjonsnr: 988 897 620  
T. KJELLSSEN HOLDING AS

## BALANSE

Beløp i: NOK	Note	2024	2023
<b>BALANSE - EIENDELER</b>			
<b>Anleggsmidler</b>			
<b>Immaterielle eiendeler</b>			
Utsatt skattefordel	1, 2	0	0
<b>Sum immaterielle eiendeler</b>		<b>0</b>	<b>0</b>
<b>Varige driftsmidler</b>			
Tomter, bygninger og annen fast eiendom	3	1 964 799	1 964 799
<b>Sum varige driftsmidler</b>		<b>1 964 799</b>	<b>1 964 799</b>
<b>Finansielle anleggsmidler</b>			
Investeringer i aksjer og andeler		6 015 432	15 432
Andre langsiktige fordringer		1 566 294	1 562 881
<b>Sum finansielle anleggsmidler</b>		<b>7 581 726</b>	<b>1 578 313</b>
<b>Sum anleggsmidler</b>		<b>9 546 525</b>	<b>3 543 112</b>
<b>Omløpsmidler</b>			
<b>Varer</b>			
<b>Fordringer</b>			
Andre kortsiktige fordringer		0	931
<b>Sum fordringer</b>		<b>0</b>	<b>931</b>
<b>Investeringer</b>			
Markedsbaserte aksjer		0	0
Andre finansielle instrumenter		222 726	3 018 985
<b>Sum investeringer</b>		<b>222 726</b>	<b>3 018 985</b>
<b>Bankinnskudd, kontanter og lignende</b>			
Bankinnskudd, kontanter og lignende		706 495	3 150 920
<b>Sum bankinnskudd, kontanter og lignende</b>		<b>706 495</b>	<b>3 150 920</b>
<b>Sum omløpsmidler</b>		<b>929 221</b>	<b>6 170 836</b>
<b>SUM EIENDELER</b>		<b>10 475 746</b>	<b>9 713 948</b>
<b>BALANSE - EGENKAPITAL OG GJELD</b>			



<b>Egenkapital</b>			
<b>Innskutt egenkapital</b>			
Aksjekapital	4, 5	622 125	622 125
<b>Sum innskutt egenkapital</b>		<b>622 125</b>	<b>622 125</b>
<b>Opptjent egenkapital</b>			
Annen egenkapital	5	9 823 365	9 091 096
<b>Sum opptjent egenkapital</b>		<b>9 823 365</b>	<b>9 091 096</b>
<b>Sum egenkapital</b>		<b>10 445 490</b>	<b>9 713 221</b>
<b>Gjeld</b>			
<b>Langsiktig gjeld</b>			
Sum avsetninger for forpliktelses		0	0
Annen langsiktig gjeld			
<b>Sum annen langsiktig gjeld</b>		<b>0</b>	<b>0</b>
<b>Sum langsiktig gjeld</b>		<b>0</b>	<b>0</b>
<b>Kortsiktig gjeld</b>			
Leverandørgjeld		6 106	728
Annen kortsiktig gjeld		24 150	0
<b>Sum kortsiktig gjeld</b>		<b>30 256</b>	<b>728</b>
<b>Sum gjeld</b>		<b>30 256</b>	<b>728</b>
<b>SUM EGENKAPITAL OG GJELD</b>		<b>10 475 746</b>	<b>9 713 948</b>



Organisasjonsnr: 988 897 620  
T. KJELLSSEN HOLDING AS

NOTEOPPLYSNINGER - SELSKAP - alle poster oppgitt i hele tall

## Note

### Regnskapsprinsipper

Årsregnskapet er satt opp i samsvar med regnskapsloven og god regnskapsskikk for små foretak. Klassifisering og vurdering av balanseposter Anleggsmidler er eiendeler bestemt til varig eie eller bruk. Eiendeler som er knyttet til varekretsløpet er klassifisert som omløpsmidler. Fordringer klassifiseres som omløpsmidler hvis de forfaller til betaling innen ett år etter transaksjonsdagen. Tilsvarende klassifiseres gjeld som kortsiktig hvis gjelden forfaller til betaling innen ett år. Omløpsmidler vurderes til laveste av anskaffelseskost og virkelig verdi. Kortsiktig gjeld balanseføres til nominelt beløp på etableringstidspunktet. Anleggsmidler vurderes til anskaffelseskost. Varige anleggsmidler avskrives etter en fornuftig avskrivningsplan. Anleggsmidlene nedskrives til virkelig verdi ved verdifall som ikke forventes å være forbigående. Langsiktig gjeld med unntak av andre avsetninger balanseføres til nominelt beløp på etableringstidspunktet. Fordringer Kundefordringer og andre fordringer er oppført i balansen til pålydende etter fradrag for avsetning til forventet tap. Avsetning til tap gjøres på grunnlag av individuelle vurderinger av de enkelte fordringene. Varige driftsmidler Varige driftsmidler balanseføres og avskrives over driftsmidlenes levetid dersom de har antatt levetid over 3 år og har en kostpris som overstiger kr 30 000. Direkte vedlikehold av driftsmidler kostnadsføres løpende under driftskostnader, mens påkostninger eller forbedringer tillegges driftsmidlets kostpris og avskrives i takt med driftsmidlet. Forøvrig er følgende regnskapsprinsipper anvendt: FIFO-metoden for tilordning av anskaffelseskost for ombyttbare finansielle eiendeler, laveste verdis prinsipp for markedsbaserte finansielle omløpsmidler. Selskapet har ikke endret regnskapsprinsipp fra 2023 til 2024.

## Note

Antall årsverk i regnskapsåret  
0.00

Sum Beløp

## Note

3

### Varige driftsmidler og immaterielle eiendeler

<u>Anskaffelseskost 01.01.</u>	<u>Varige driftsmidler</u>	<u>Immaterielle eiend.</u>
	1964799.00	0.00
<u>Anskaffelseskost 31.12.</u>	<u>Varige driftsmidler</u>	<u>Immaterielle eiend.</u>
	1964799.00	0.00



<u>Balanseført verdi 31.12.</u>	<u>Varige driftsmidler</u>	<u>Immaterielle eiend.</u>
	1964799.00	0.00

Anskaffelseskost - balanseførte lånekostnader, egentilvirkede anleggsmidler

Goodwill spesifisert for hvert enkelt virksomhetskjøp

Avskrivningsplan for goodwill som er lenger enn fem år - begrunnelse

Mer om varige driftsmidler/immaterielle eiendeler

Konsernregnskap

Morselskapet sitt navn

Forretningskontor for morselskapet

Begrunnelse for at datterselskap er utelatt fra konsolideringen

<u>Samlet beløp - tilknyttet selskap</u>	<u>Årets</u>	<u>Fjorårets</u>
--	--------------	------------------

<u>Samlet beløp - foretak i samme konsern</u>	<u>Årets</u>	<u>Fjorårets</u>
---	--------------	------------------

<u>Samlet beløp - foretak i samme konsern</u>	<u>Årets</u>	<u>Fjorårets</u>
---	--------------	------------------

<u>Samlet beløp - felles kontrollert virksomhet</u>	<u>Årets</u>	<u>Fjorårets</u>
---	--------------	------------------

<u>Pantstillelse</u>	<u>Beløp</u>
----------------------	--------------

<u>Beholdning av egne aksjer</u>	<u>Antall</u>	<u>Pålydende</u>	<u>Andel av aksjek.</u>
----------------------------------	---------------	------------------	-------------------------



T. KJELLEN HOLDING AS  
988 897 620

## Resultatregnskap

	Note	2024	2023
<b>Driftskostnader</b>			
Annen driftskostnad		-49 747	-89 467
<b>Sum driftskostnader</b>		<b>-49 747</b>	<b>-89 467</b>
<b>Driftsresultat</b>		<b>-49 747</b>	<b>-89 467</b>
<b>Finansinntekter</b>			
Annen renteinntekt		41 977	99 764
Annen finansinntekt		887 037	296 296
<b>Sum finansinntekter</b>		<b>929 014</b>	<b>396 060</b>
<b>Finanskostnader</b>			
Verdireduksjon av finansielle instrumenter vurdert til virkelig verdi		0	-6 190
Annen rentekostnad		-35	0
Annen finanskostnad		-146 962	-262 007
<b>Sum finanskostnader</b>		<b>-146 997</b>	<b>-268 197</b>
<b>Netto finans</b>		<b>782 016</b>	<b>127 863</b>
<b>Resultat før skattekostnad</b>		<b>732 269</b>	<b>38 396</b>
Skattekostnad	1, 2	0	-85 976
<b>Årsresultat</b>		<b>732 269</b>	<b>-47 580</b>
<b>Overføringer</b>			
Annen egenkapital		732 269	-47 580
<b>Sum overføringer</b>		<b>732 269</b>	<b>-47 580</b>



T. KJELLEN HOLDING AS  
988 897 620

## Balanse

	Note	31.12.2024	31.12.2023
<b>EIENDELER</b>			
<b>Anleggsmidler</b>			
<b>Varige driftsmidler</b>			
Tomter, bygninger og annen fast eiendom	3	1 964 799	1 964 799
<b>Sum varige driftsmidler</b>		<b>1 964 799</b>	<b>1 964 799</b>
<b>Finansielle anleggsmidler</b>			
Investeringer i aksjer og andeler		6 015 432	15 432
Andre langsiktige fordringer		1 566 294	1 562 881
<b>Sum finansielle anleggsmidler</b>		<b>7 581 726</b>	<b>1 578 313</b>
<b>Sum anleggsmidler</b>		<b>9 546 525</b>	<b>3 543 112</b>
<b>Omløpsmidler</b>			
<b>Fordringer</b>			
Andre kortsiktige fordringer		0	931
<b>Sum fordringer</b>		<b>0</b>	<b>931</b>
<b>Investeringer</b>			
Markedsbaserte aksjer		0	0
Andre finansielle instrumenter		222 726	3 018 985
<b>Sum investeringer</b>		<b>222 726</b>	<b>3 018 985</b>
<b>Bankinnskudd, kontanter og lignende</b>			
Bankinnskudd, kontanter og lignende		706 495	3 150 920
<b>Sum bankinnskudd, kontanter og lignende</b>		<b>706 495</b>	<b>3 150 920</b>
<b>Sum omløpsmidler</b>		<b>929 221</b>	<b>6 170 836</b>
<b>SUM EIENDELER</b>		<b>10 475 746</b>	<b>9 713 948</b>



T. KJELLEN HOLDING AS  
988 897 620

## Balanse

	Note	31.12.2024	31.12.2023
<b>EGENKAPITAL OG GJELD</b>			
<b>Egenkapital</b>			
<b>Innskutt egenkapital</b>			
Aksjekapital	4, 5	622 125	622 125
<b>Sum innskutt egenkapital</b>		<b>622 125</b>	<b>622 125</b>
<b>Opptjent egenkapital</b>			
Annen egenkapital	5	9 823 365	9 091 096
<b>Sum opptjent egenkapital</b>		<b>9 823 365</b>	<b>9 091 096</b>
<b>Sum egenkapital</b>		<b>10 445 490</b>	<b>9 713 221</b>
<b>Gjeld</b>			
<b>Kortsiktig gjeld</b>			
Leverandørgjeld		6 106	728
Annen kortsiktig gjeld		24 150	0
<b>Sum kortsiktig gjeld</b>		<b>30 256</b>	<b>728</b>
<b>Sum gjeld</b>		<b>30 256</b>	<b>728</b>
<b>SUM EGENKAPITAL OG GJELD</b>		<b>10 475 746</b>	<b>9 713 948</b>

SKIEN, 23.06.2025

Margrethe Kristine Esther  
Kjellsen  
styrets leder



T. KJELLEN HOLDING AS  
988 897 620

## Noter

### Regnskapsprinsipper

Årsregnskapet er satt opp i samsvar med regnskapsloven og god regnskapsskikk for små foretak.

#### Klassifisering og vurdering av balanseposter

Anleggsmidler er eiendeler bestemt til varig eie eller bruk. Eiendeler som er knyttet til varekretsløpet er klassifisert som omløpsmidler. Fordringer klassifiseres som omløpsmidler hvis de forfaller til betaling innen ett år etter transaksjonsdagen. Tilsvarende klassifiseres gjeld som kortsiktig hvis gjelden forfaller til betaling innen ett år.

Omløpsmidler vurderes til laveste av anskaffelseskost og virkelig verdi. Kortsiktig gjeld balanseføres til nominelt beløp på etableringstidspunktet. Anleggsmidler vurderes til anskaffelseskost. Varige anleggsmidler avskrives etter en fornuftig avskrivningsplan. Anleggsmidlene nedskrives til virkelig verdi ved verdifall som ikke forventes å være forbigående. Langsiktig gjeld med unntak av andre avsetninger balanseføres til nominelt beløp på etableringstidspunktet.

#### Fordringer

Kundefordringer og andre fordringer er oppført i balansen til pålydende etter fradrag for avsetning til forventet tap. Avsetning til tap gjøres på grunnlag av individuelle vurderinger av de enkelte fordringene.

#### Varige driftsmidler

Varige driftsmidler balanseføres og avskrives over driftsmidlenes levetid dersom de har antatt levetid over 3 år og har en kostpris som overstiger kr 30 000. Direkte vedlikehold av driftsmidler kostnadsføres løpende under driftskostnader, mens påkostninger eller forbedringer tillegges driftsmidlets kostpris og avskrives i takt med driftsmidlet.

#### Forøvrig er følgende regnskapsprinsipper anvendt:

FIFO-metoden for tilordning av anskaffelseskost for ombyttbare finansielle eiendeler, laveste verdis prinsipp for markedsbaserte finansielle omløpsmidler.

Selskapet har ikke endret regnskapsprinsipp fra 2023 til 2024.



T. KJELLEN HOLDING AS  
988 897 620

## Note 1 - Spesifisering av skatt

Skattekostnad	2024	2023
+/- Endringer i utsatt skatt/utsatt skattefordel	0	85 976
<b>Skattekostnad</b>	<b>0</b>	<b>85 976</b>
<b>Skattepliktig inntekt</b>		
Resultat før skatt	732 269	38 396
Permanente forskjeller	-757 700	-75 715
+/- Endring i midlertidige forskjeller	0	0
<b>Skattepliktig inntekt</b>	<b>-25 431</b>	<b>-37 319</b>

## Note 2 - Midlertidige forskjeller - utsatt skatt/skattefordel

Utsatt skatt/utsatt skattefordel i balansen avsettes på grunnlag av forskjeller mellom regnskapsmessige og skattemessige verdier i henhold til norsk regnskapsstandard for skatt.

Midlertidige skatteøkende og skattereduserende forskjeller som kan utlignes er nettoført.

Midlertidige forskjeller knyttet til:	01.01.2024	31.12.2024	Endring
Anleggsmidler	0	0	0
Fremførbart underskudd	-428 120	-453 551	25 431
<b>Netto forskjeller</b>	<b>-428 120</b>	<b>-453 551</b>	<b>25 431</b>
Skattereduserende forskjeller som ikke kan utlignes	428 120	453 551	-25 431
<b>Sum midlertidige forskjeller som inngår i grunnlag for utsatt skatt/skattefordel</b>	<b>0</b>	<b>0</b>	<b>0</b>
<b>Utsatt skatt 31.12.2024 basert på 22 %</b>	<b>0</b>	<b>0</b>	<b>0</b>

## Note 3 - Varige driftsmidler og immaterielle eiendeler

	Varige driftsmidler
Anskaffelseskost 01.01.	1 964 799
Tilgang i året	0
Avgang i året	0
<b>Anskaffelseskost 31.12.</b>	<b>1 964 799</b>
Samlede avskrivninger, nedskrivninger og reverseringer av nedskrivninger	0
<b>Balanseført verdi per 31.12.</b>	<b>1 964 799</b>

## Note 4 - Aksjekapital

Aksjeklasse	Antall aksjer	Aksjenes pålydende	Bokført verdi
Ordinære	875	0	0
<b>Aksjonærer</b>	<b>Antall aksjer</b>	<b>Eierandel %</b>	<b>Aksjeklasse</b>
Margrethe Kristine Esther Kjellsen	875	100,00	Ordinære



T. KJELLEN HOLDING AS  
988 897 620

## Note 5 - Egenkapital

	Aksjekapital	Opptjent egenkapital	Sum
Egenkapital 31.12.2023	622 125	9 091 096	9 713 221
Årsresultat	0	732 269	732 269
<b>Egenkapital 31.12.2024</b>	<b>622 125</b>	<b>9 823 365</b>	<b>10 445 490</b>

## Antall årsverk

Selskapet har ikke hatt ansatte i løpet av regnskapsåret.



Årsoppgjør for

**T. KJELLEN HOLDING AS**


988897620

01.01.2024 - 31.12.2024

Innhold	Side
Resultatregnskap	2
Eiendeler	3
Egenkapital og gjeld	4
Noter	5



T. KJELLEN HOLDING AS  
988 897 620

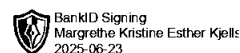
 BankID Signing  
Margrethe Kristine Esther Kjells  
2025-06-23

## Resultatregnskap

	Note	2024	2023
<b>Driftskostnader</b>			
Annen driftskostnad		-49 747	-89 467
<b>Sum driftskostnader</b>		<b>-49 747</b>	<b>-89 467</b>
<b>Driftsresultat</b>		<b>-49 747</b>	<b>-89 467</b>
<b>Finansinntekter</b>			
Annen renteinntekt		41 977	99 764
Annen finansinntekt		887 037	296 296
<b>Sum finansinntekter</b>		<b>929 014</b>	<b>396 060</b>
<b>Finanskostnader</b>			
Verdireduksjon av finansielle instrumenter vurdert til virkelig verdi		0	-6 190
Annen rentekostnad		-35	0
Annen finanskostnad		-146 962	-262 007
<b>Sum finanskostnader</b>		<b>-146 997</b>	<b>-268 197</b>
<b>Netto finans</b>		<b>782 016</b>	<b>127 863</b>
<b>Resultat før skattekostnad</b>		<b>732 269</b>	<b>38 396</b>
Skattekostnad	1, 2	0	-85 976
<b>Årsresultat</b>		<b>732 269</b>	<b>-47 580</b>
<b>Overføringer</b>			
Annen egenkapital		732 269	-47 580
<b>Sum overføringer</b>		<b>732 269</b>	<b>-47 580</b>



T. KJELLEN HOLDING AS  
988 897 620




### Balanse

	Note	31.12.2024	31.12.2023
<b>EIENDELER</b>			
<b>Anleggsmidler</b>			
<b>Varige driftsmidler</b>			
Tomter, bygninger og annen fast eiendom	3	1 964 799	1 964 799
<b>Sum varige driftsmidler</b>		<b>1 964 799</b>	<b>1 964 799</b>
<b>Finansielle anleggsmidler</b>			
Investeringer i aksjer og andeler		6 015 432	15 432
Andre langsiktige fordringer		1 566 294	1 562 881
<b>Sum finansielle anleggsmidler</b>		<b>7 581 726</b>	<b>1 578 313</b>
<b>Sum anleggsmidler</b>		<b>9 546 525</b>	<b>3 543 112</b>
<b>Omløpsmidler</b>			
<b>Fordringer</b>			
Andre kortsiktige fordringer		0	931
<b>Sum fordringer</b>		<b>0</b>	<b>931</b>
<b>Investeringer</b>			
Markedsbaserte aksjer		0	0
Andre finansielle instrumenter		222 726	3 018 985
<b>Sum investeringer</b>		<b>222 726</b>	<b>3 018 985</b>
<b>Bankinnskudd, kontanter og lignende</b>			
Bankinnskudd, kontanter og lignende		706 495	3 150 920
<b>Sum bankinnskudd, kontanter og lignende</b>		<b>706 495</b>	<b>3 150 920</b>
<b>Sum omløpsmidler</b>		<b>929 221</b>	<b>6 170 836</b>
<b>SUM EIENDELER</b>		<b>10 475 746</b>	<b>9 713 948</b>



T. KJELLEN HOLDING AS  
988 897 620

 BankID Signing  
Margrethe Kristine Esther Kjells  
2025-06-23

## Balanse

	Note	31.12.2024	31.12.2023
<b>EGENKAPITAL OG GJELD</b>			
<b>Egenkapital</b>			
<b>Innskutt egenkapital</b>			
Aksjekapital	4, 5	622 125	622 125
<b>Sum innskutt egenkapital</b>		<b>622 125</b>	<b>622 125</b>
<b>Opptjent egenkapital</b>			
Annen egenkapital	5	9 823 365	9 091 096
<b>Sum opptjent egenkapital</b>		<b>9 823 365</b>	<b>9 091 096</b>
<b>Sum egenkapital</b>		<b>10 445 490</b>	<b>9 713 221</b>
<b>Gjeld</b>			
<b>Kortsiktig gjeld</b>			
Leverandørgjeld		6 106	728
Annen kortsiktig gjeld		24 150	0
<b>Sum kortsiktig gjeld</b>		<b>30 256</b>	<b>728</b>
<b>Sum gjeld</b>		<b>30 256</b>	<b>728</b>
<b>SUM EGENKAPITAL OG GJELD</b>		<b>10 475 746</b>	<b>9 713 948</b>

SKIEN, 23.06.2025

Margrethe Kristine Esther  
Kjellsen  
styrets leder



T. KJELLEN HOLDING AS  
988 897 620



## Noter

### Regnskapsprinsipper

Årsregnskapet er satt opp i samsvar med regnskapsloven og god regnskapsskikk for små foretak.

#### Klassifisering og vurdering av balanseposter

Anleggsmidler er eiendeler bestemt til varig eie eller bruk. Eiendeler som er knyttet til varekretsløpet er klassifisert som omløpsmidler. Fordringer klassifiseres som omløpsmidler hvis de forfaller til betaling innen ett år etter transaksjonsdagen. Tilsvarende klassifiseres gjeld som kortsiktig hvis gjelden forfaller til betaling innen ett år.

Omløpsmidler vurderes til laveste av anskaffelseskost og virkelig verdi. Kortsiktig gjeld balanseføres til nominelt beløp på etableringstidspunktet. Anleggsmidler vurderes til anskaffelseskost. Varige anleggsmidler avskrives etter en fornuftig avskrivningsplan. Anleggsmidlene nedskrives til virkelig verdi ved verdifall som ikke forventes å være forbigående. Langsiktig gjeld med unntak av andre avsetninger balanseføres til nominelt beløp på etableringstidspunktet.

#### Fordringer

Kundefordringer og andre fordringer er oppført i balansen til pålydende etter fradrag for avsetning til forventet tap. Avsetning til tap gjøres på grunnlag av individuelle vurderinger av de enkelte fordringene.

#### Varige driftsmidler

Varige driftsmidler balanseføres og avskrives over driftsmidlenes levetid dersom de har antatt levetid over 3 år og har en kostpris som overstiger kr 30 000. Direkte vedlikehold av driftsmidler kostnadsføres løpende under driftskostnader, mens påkostninger eller forbedringer tillegges driftsmidlets kostpris og avskrives i takt med driftsmidlet.

#### Forøvrig er følgende regnskapsprinsipper anvendt:

FIFO-metoden for tilordning av anskaffelseskost for ombyttbare finansielle eiendeler, laveste verdis prinsipp for markedsbaserte finansielle omløpsmidler.

Selskapet har ikke endret regnskapsprinsipp fra 2023 til 2024.



T. KJELLEN HOLDING AS  
988 897 620



## Note 1 - Spesifisering av skatt

Skattekostnad	2024	2023
+/- Endringer i utsatt skatt/utsatt skattefordel	0	85 976
<b>Skattekostnad</b>	<b>0</b>	<b>85 976</b>
<b>Skattepliktig inntekt</b>		
Resultat før skatt	732 269	38 396
Permanente forskjeller	-757 700	-75 715
+/- Endring i midlertidige forskjeller	0	0
<b>Skattepliktig inntekt</b>	<b>-25 431</b>	<b>-37 319</b>

## Note 2 - Midlertidige forskjeller - utsatt skatt/skattefordel

Utsatt skatt/utsatt skattefordel i balansen avsettes på grunnlag av forskjeller mellom regnskapsmessige og skattemessige verdier i henhold til norsk regnskapsstandard for skatt.

Midlertidige skatteøkende og skattereduserende forskjeller som kan utlignes er nettoført.

Midlertidige forskjeller knyttet til:	01.01.2024	31.12.2024	Endring
Anleggsmidler	0	0	0
Fremførbart underskudd	-428 120	-453 551	25 431
<b>Netto forskjeller</b>	<b>-428 120</b>	<b>-453 551</b>	<b>25 431</b>
Skattereduserende forskjeller som ikke kan utlignes	428 120	453 551	-25 431
<b>Sum midlertidige forskjeller som inngår i grunnlag for utsatt skatt/skattefordel</b>	<b>0</b>	<b>0</b>	<b>0</b>
<b>Utsatt skatt 31.12.2024 basert på 22 %</b>	<b>0</b>	<b>0</b>	<b>0</b>

## Note 3 - Varige driftsmidler og immaterielle eiendeler

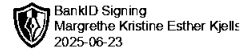
	Varige driftsmidler
Anskaffelseskost 01.01.	1 964 799
Tilgang i året	0
Avgang i året	0
<b>Anskaffelseskost 31.12.</b>	<b>1 964 799</b>
Samlede avskrivninger, nedskrivninger og reverseringer av nedskrivninger	0
<b>Balanseført verdi per 31.12.</b>	<b>1 964 799</b>

## Note 4 - Aksjekapital

Aksjeklasse	Antall aksjer	Aksjenes pålydende	Bokført verdi
Ordinære	875	0	0
<b>Aksjonærer</b>	<b>Antall aksjer</b>	<b>Eierandel %</b>	<b>Aksjeklasse</b>
Margrethe Kristine Esther Kjellsen	875	100,00	Ordinære



T. KJELLEN HOLDING AS  
988 897 620



## Note 5 - Egenkapital

	<b>Aksjekapital</b>	<b>Opptjent egenkapital</b>	<b>Sum</b>
Egenkapital 31.12.2023	622 125	9 091 096	9 713 221
Årsresultat	0	732 269	732 269
<b>Egenkapital 31.12.2024</b>	<b>622 125</b>	<b>9 823 365</b>	<b>10 445 490</b>

## Antall årsverk

Selskapet har ikke hatt ansatte i løpet av regnskapsåret.