



## ÅRSREGNSKAPET FOR REGNSKAPSÅRET 2020 - GENERELL INFORMASJON

### Enheten

Organisasjonsnummer: 941 404 588  
Organisasjonsform: Aksjeselskap  
Foretaksnavn: SCAK INVEST AS  
Forretningsadresse: St.Croix gate 12A  
1604 FREDRIKSTAD

### Regnskapsår

Årsregnskapets periode: 01.01.2020 - 31.12.2020

### Konsern

Morselskap i konsern: Ja  
Konsernregnskap lagt ved: Nei

### Regnskapsregler

Regler for små foretak benyttet: Ja  
Benyttet ved utarbeidelsen av årsregnskapet til selskapet: Regnskapslovens alminnelige regler

### Årsregnskapet fastsatt av kompetent organ

Bekreftet av representant for selskapet: SOLHØI REVISJON AS  
Dato for fastsettelse av årsregnskapet: 31.08.2021

### Grunnlag for avgivelse

År 2020: Årsregnskapet er elektronisk innlevert  
År 2019: Tall er hentet fra elektronisk innlevert årsregnskap fra 2020

*Det er ikke krav til at årsregnskapet m.v. som sendes til Regnskapsregisteret er undertegnet. Kontrollen på at dette er utført ligger hos revisor/enhetens øverste organ. Sikkerheten ivaretas ved at innsender har rolle/rettighet for innsending av årsregnskapet via Altinn, og ved at det bekreftes at årsregnskapet er fastsatt av kompetent organ.*

Brønnøysundregistrene, 31.07.2022



## Resultatregnskap

Beløp i: NOK	Note	2020	2019
<b>RESULTATREGNSKAP</b>			
<b>Inntekter</b>			
Salgsinntekt		400 000	
<b>Sum inntekter</b>		<b>400 000</b>	
<b>Kostnader</b>			
Annen driftskostnad	2	60 825	60 697
<b>Sum kostnader</b>		<b>60 825</b>	<b>60 697</b>
<b>Driftsresultat</b>		<b>339 175</b>	<b>-60 697</b>
<b>Finansinntekter og finanskostnader</b>			
Renteinntekt fra foretak i samme konsern		25 836	11 090
Annen renteinntekt		56	219
Annen finansinntekt		1 161 249	745 430
<b>Sum finansinntekter</b>		<b>1 187 140</b>	<b>756 738</b>
Annen finanskostnad		81 333	15 607
<b>Sum finanskostnader</b>		<b>81 333</b>	<b>15 607</b>
<b>Netto finans</b>		<b>1 105 807</b>	<b>741 131</b>
<b>Ordinært resultat før skattekostnad</b>		<b>1 444 982</b>	<b>680 435</b>
Skattekostnad på ordinært resultat	4		
<b>Ordinært resultat etter skattekostnad</b>		<b>1 444 982</b>	<b>680 435</b>
<b>Årsresultat</b>		<b>1 444 982</b>	<b>680 435</b>
<b>Årsresultat etter minoritetsinteresser</b>		<b>1 444 981</b>	<b>680 435</b>
<b>Totalresultat</b>		<b>1 444 981</b>	<b>680 435</b>
<b>Overføringer og disponeringer</b>			
Ordinært utbytte	5		
Avsatt til annen egenkapital	5	1 444 982	680 435
<b>Sum overføringer og disponeringer</b>		<b>1 444 982</b>	<b>680 435</b>



## Resultatregnskap

<b>Beløp i: NOK</b>	<b>Note</b>	<b>2020</b>	<b>2019</b>
---------------------	-------------	-------------	-------------

---



## Balanse

Beløp i: NOK	Note	2020	2019
<b>BALANSE - EIENDELER</b>			
<b>Anleggsmidler</b>			
<b>Immaterielle eiendeler</b>			
<b>Finansielle anleggsmidler</b>			
Investering i datterselskap	6	13 100 800	13 100 800
Lån til foretak i samme konsern	3, 6	5 734 167	4 352 672
Investeringer i tilknyttet selskap	6		
Investeringer i aksjer og andeler	7	50 790 030	50 790 030
Andre langsiktige fordringer	6		
<b>Sum finansielle anleggsmidler</b>		<b>69 624 997</b>	<b>68 243 502</b>
<b>Sum anleggsmidler</b>		<b>69 624 997</b>	<b>68 243 502</b>
<b>Omløpsmidler</b>			
<b>Varer</b>			
<b>Fordringer</b>			
Andre kortsiktige fordringer		6 795 912	6 795 912
<b>Sum fordringer</b>		<b>6 795 912</b>	<b>6 795 912</b>
<b>Bankinnskudd, kontanter og lignende</b>			
Bankinnskudd, kontanter o.l.		597 327	337 622
<b>Sum bankinnskudd, kontanter og lignende</b>		<b>597 327</b>	<b>337 622</b>
<b>Sum omløpsmidler</b>		<b>7 393 239</b>	<b>7 133 534</b>
<b>SUM EIENDELER</b>		<b>77 018 236</b>	<b>75 377 036</b>
<b>BALANSE - EGENKAPITAL OG GJELD</b>			
<b>Egenkapital</b>			
<b>Innskutt egenkapital</b>			
Aksjekapital	5	280 000	280 000
<b>Sum innskutt egenkapital</b>		<b>280 000</b>	<b>280 000</b>



## Balanse

Beløp i: NOK	Note	2020	2019
<b>Opptjent egenkapital</b>			
Annen egenkapital	5	75 491 716	74 046 735
<b>Sum opptjent egenkapital</b>		<b>75 491 716</b>	<b>74 046 735</b>
<b>Sum egenkapital</b>	5	<b>75 771 716</b>	<b>74 326 735</b>
<b>Gjeld</b>			
<b>Langsiktig gjeld</b>			
<b>Annen langsiktig gjeld</b>			
Øvrig langsiktig gjeld	6	496 986	244 016
<b>Sum annen langsiktig gjeld</b>		<b>496 986</b>	<b>244 016</b>
<b>Sum langsiktig gjeld</b>		<b>496 986</b>	<b>244 016</b>
<b>Kortsiktig gjeld</b>			
Betalbar skatt	4		
Annen kortsiktig gjeld		749 533	806 285
<b>Sum kortsiktig gjeld</b>		<b>749 533</b>	<b>806 285</b>
<b>Sum gjeld</b>		<b>1 246 519</b>	<b>1 050 301</b>
<b>SUM EGENKAPITAL OG GJELD</b>		<b>77 018 236</b>	<b>75 377 036</b>



## Brønnøysundregistrene

### ÅRSREGNSKAP FOR REGNSKAPSÅRET 2020 - GENERELL INFORMASJON

Journalnummer: 2021 772975

#### Enheten

Organisasjonsnummer: 941 404 588  
Organisasjonsform: Aksjeselskap  
Foretaksnavn: FIRMUS AS  
Forretningsadresse: St.Croix gate 12A  
1604 FREDRIKSTAD

#### Regnskapsår

Årsregnskapets periode: 01.01.2020 - 31.12.2020

#### Konsern

Morselskap i konsern: Ja  
Konsernregnskap lagt ved: Nei

#### Regnskapsregler

Regler for små foretak benyttet: Ja  
Benyttet ved utarbeidelsen av  
årsregnskapet til selskapet: Regnskapslovens alminnelige regler

#### Årsregnskapet fastsatt av kompetent organ

Bekreftet av representant for selskapet: SOLHØI REVISJON AS  
Dato for fastsettelse av årsregnskapet: 31.08.2021

#### Revisjon

Årsregnskapet er utarbeidet av ekstern  
autorisert regnskapsfører: Ja

#### Grunnlag for avgivelse

År 2020: Årsregnskap er elektronisk innlevert.  
År 2019: Tall er hentet fra elektronisk innlevert årsregnskap fra 2020.

*Det er ikke krav til at årsregnskapet m.v. som sendes til Regnskapsregisteret er undertegnet. Kontrollen på at dette er utført ligger hos revisor/enhetens øverste organ. Sikkerheten ivaretas ved at innsender har rolle/rettighet for innsending av årsregnskapet via Altinn, og ved at det bekreftes at årsregnskapet er fastsatt av kompetent organ.*

Brønnøysundregistrene, 05.10.2021



Organisasjonsnr: 941 404 588  
FIRMUS AS

## RESULTATREGNSKAP

<b>Beløp i: NOK</b>	<b>Note</b>	<b>2020</b>	<b>2019</b>
<b>RESULTATREGNSKAP</b>			
<b>Inntekter</b>			
Salgsinntekt		400 000	
<b>Sum inntekter</b>		<b>400 000</b>	
<b>Kostnader</b>			
Annen driftskostnad	2	60 825	60 697
<b>Sum kostnader</b>		<b>60 825</b>	<b>60 697</b>
<b>Driftsresultat</b>		<b>339 175</b>	<b>-60 697</b>
<b>Finansinntekter og finanskostnader</b>			
Renteinntekt fra foretak i samme konsern		25 836	11 090
Annen renteinntekt		56	219
Annen finansinntekt		1 161 249	745 430
<b>Sum finansinntekter</b>		<b>1 187 140</b>	<b>756 738</b>
Annen finanskostnad		81 333	15 607
<b>Sum finanskostnader</b>		<b>81 333</b>	<b>15 607</b>
<b>Netto finans</b>		<b>1 105 807</b>	<b>741 131</b>
<b>Ordinært resultat før skattekostnad</b>		<b>1 444 982</b>	<b>680 435</b>
Skattekostnad på ordinært resultat	4		
<b>Ordinært resultat etter skattekostnad</b>		<b>1 444 982</b>	<b>680 435</b>
<b>Årsresultat</b>		<b>1 444 982</b>	<b>680 435</b>
<b>Årsresultat etter minoritetsinteresser</b>		<b>1 444 981</b>	<b>680 435</b>
<b>Totalresultat</b>		<b>1 444 981</b>	<b>680 435</b>
<b>Overføringer og disponeringer</b>			
Ordinært utbytte	5		
Avsatt til annen egenkapital	5	1 444 982	680 435
<b>Sum overføringer og disponeringer</b>		<b>1 444 982</b>	<b>680 435</b>



Organisasjonsnr: 941 404 588  
FIRMUS AS

## BALANSE

**Beløp i: NOK** **Note** **2020** **2019**

### BALANSE - EIENDELER

#### Anleggsmidler

##### Immaterielle eiendeler

##### Finansielle anleggsmidler

Investering i datterselskap	6	13 100 800	13 100 800
Lån til foretak i samme konsern	3, 6	5 734 167	4 352 672
Investeringer i tilknyttet selskap	6		
Investeringer i aksjer og andeler	7	50 790 030	50 790 030
Andre langsiktige fordringer	6		
<b>Sum finansielle anleggsmidler</b>		<b>69 624 997</b>	<b>68 243 502</b>
<b>Sum anleggsmidler</b>		<b>69 624 997</b>	<b>68 243 502</b>

#### Omløpsmidler

##### Varer

##### Fordringer

Andre kortsiktige fordringer		6 795 912	6 795 912
<b>Sum fordringer</b>		<b>6 795 912</b>	<b>6 795 912</b>

##### Bankinnskudd, kontanter og lignende

Bankinnskudd, kontanter o. l.		597 327	337 622
<b>Sum bankinnskudd, kontanter og lignende</b>		<b>597 327</b>	<b>337 622</b>

**Sum omløpsmidler** **7 393 239** **7 133 534**

**SUM EIENDELER** **77 018 236** **75 377 036**

### BALANSE - EGENKAPITAL OG GJELD

#### Egenkapital

##### Innskutt egenkapital

Aksjekapital	5	280 000	280 000
<b>Sum innskutt egenkapital</b>		<b>280 000</b>	<b>280 000</b>

##### Opptjent egenkapital

Annen egenkapital	5	75 491 716	74 046 735
-------------------	---	------------	------------



Sum opptjent egenkapital		75 491 716	74 046 735
Sum egenkapital	5	75 771 716	74 326 735
Gjeld			
Langsiktig gjeld			
Annen langsiktig gjeld			
Øvrig langsiktig gjeld	6	496 986	244 016
Sum annen langsiktig gjeld		496 986	244 016
Sum langsiktig gjeld		496 986	244 016
Kortsiktig gjeld			
Betalbar skatt	4		
Annen kortsiktig gjeld		749 533	806 285
Sum kortsiktig gjeld		749 533	806 285
Sum gjeld		1 246 519	1 050 301
SUM EGENKAPITAL OG GJELD		77 018 236	75 377 036



Organisasjonsnr: 941 404 588  
FIRMUS AS

NOTEOPPLYSNINGER - SELSKAP - alle poster oppgitt i hele tall

Note  
2

Antall årsverk i regnskapsåret

Virksomheten har hatt følgende antall årsverk:  
0.00



Årsregnskap 2020

**Firmus AS**

Org.nr.:941 404 588



## Resultatregnskap

### Firmus AS

<b>Driftsinntekter og driftskostnader</b>	<b>Note</b>	<b>2020</b>	<b>2019</b>
Salgsinntekt		400 000	0
<b>Sum driftsinntekter</b>		<b>400 000</b>	<b>0</b>
Annen driftskostnad	2	60 825	60 697
<b>Sum driftskostnader</b>		<b>60 825</b>	<b>60 697</b>
<b>Driftsresultat</b>		<b>339 175</b>	<b>-60 697</b>
<b>Finansinntekter og finanskostnader</b>			
Renteinntekt fra foretak i samme konsern		25 836	11 090
Annen renteinntekt		56	219
Annen finansinntekt		1 161 249	745 430
Annen finanskostnad		81 333	15 607
<b>Resultat av finansposter</b>		<b>1 105 807</b>	<b>741 131</b>
Ordinært resultat før skattekostnad		1 444 982	680 435
<b>Ordinært resultat</b>		<b>1 444 982</b>	<b>680 435</b>
<b>Årsresultat</b>		<b>1 444 982</b>	<b>680 435</b>
<b>Overføringer</b>			
Avsatt til annen egenkapital	5	1 444 982	680 435
<b>Sum overføringer</b>		<b>1 444 982</b>	<b>680 435</b>



## Balanse


### Firmus AS

<b>Eiendeler</b>	<b>Note</b>	<b>2020</b>	<b>2019</b>
<b>Anleggsmidler</b>			
<b>Varige driftsmidler</b>			
<b>Finansielle anleggsmidler</b>			
Investeringer i datterselskap	6	13 100 800	13 100 800
Lån til foretak i samme konsern	3, 6	5 734 167	4 352 672
Investeringer i aksjer og andeler	7	50 790 030	50 790 030
<b>Sum finansielle anleggsmidler</b>		<b>69 624 997</b>	<b>68 243 502</b>
<b>Sum anleggsmidler</b>		<b>69 624 997</b>	<b>68 243 502</b>
<b>Omløpsmidler</b>			
Andre kortsiktige fordringer		6 795 912	6 795 912
<b>Sum fordringer</b>		<b>6 795 912</b>	<b>6 795 912</b>
Bankinnskudd, kontanter o.l.		597 327	337 622
<b>Sum omløpsmidler</b>		<b>7 393 239</b>	<b>7 133 534</b>
<b>Sum eiendeler</b>		<b>77 018 236</b>	<b>75 377 036</b>

**Balanse**


## Firmus AS

<b>Egenkapital og gjeld</b>	Note	2020	2019
<b>Innskutt egenkapital</b>			
Aksjekapital	5	280 000	280 000
<b>Sum innskutt egenkapital</b>		<b>280 000</b>	<b>280 000</b>
<b>Opptjent egenkapital</b>			
Annen egenkapital	5	75 491 716	74 046 735
<b>Sum opptjent egenkapital</b>		<b>75 491 716</b>	<b>74 046 735</b>
<b>Sum egenkapital</b>	5	<b>75 771 716</b>	<b>74 326 735</b>
<b>Gjeld</b>			
<b>Annen langsiktig gjeld</b>			
Øvrig langsiktig gjeld	6	496 986	244 016
<b>Sum annen langsiktig gjeld</b>		<b>496 986</b>	<b>244 016</b>
<b>Kortsiktig gjeld</b>			
Annen kortsiktig gjeld		749 533	806 285
<b>Sum kortsiktig gjeld</b>		<b>749 533</b>	<b>806 285</b>
<b>Sum gjeld</b>		<b>1 246 519</b>	<b>1 050 301</b>
<b>Sum egenkapital og gjeld</b>		<b>77 018 236</b>	<b>75 377 036</b>




Stein Christian Andestad Knutsen  
styreleder

Fredrikstad, 31.08.2021  
Styret i Firmus AS



John Alexander Knutsen  
styremedlem



Sigurd Løvseth  
styremedlem/daglig leder



## Firmus AS - Noter til regnskapet for 2020

### NOTE 1: REGNSKAPSPRINSIPPER OG VIRKNING AV PRINSIPPENDRINGER

Regnskapet er utarbeidet i overensstemmelse med regnskapsloven og god regnskapsskikk for små foretak.

#### *Finansielle eiendeler*

Aksjer i datterselskaper og tilknyttede selskaper vurderes etter kostmetoden i selskapsregnskapet. Investeringene er vurdert til anskaffelseskost for aksjene med mindre nedskrivning har vært nødvendig. Det er foretatt nedskrivning til virkelig verdi når verdifall skyldes årsaker som ikke kan antas å være forbigående og det må anses nødvendig etter god regnskapsskikk. Nedskrivninger er reversert når grunnlaget for nedskrivning ikke lenger er tilstede.

#### *Klassifisering og vurdering av balanseposter*

Omløpsmidler og kortsiktig gjeld omfatter poster som forfaller til betaling innen ett år etter balansedagen samt poster som knytter seg til varekretsløpet. Øvrige poster er klassifisert som anleggsmiddel/ langsiktig gjeld.

Omløpsmidler vurderes til laveste av anskaffelseskost og virkelig verdi. Kortsiktig gjeld balanseføres til nominelt beløp på etableringstidspunktet.

Anleggsmidler vurderes til anskaffelseskost, men nedskrives til virkelig verdi ved verdifall som ikke forventes å være forbigående. Anleggsmidler med begrenset økonomiske levetid avskrives planmessig. Langsiktig gjeld balanseføres til nominelt beløp på etableringstidspunktet.

#### *Fordringer*

Kundefordringer og andre fordringer er oppført i balansen til pålydende med fradrag for påregnelig tap. Avsetning for tap gjøres på grunnlag en individuell vurdering av de enkelte fordringene. I tillegg gjøres det for øvrige kundefordringer en spesifisert avsetning for å dekke antatt tap.

#### *Valuta*

Pengeposter i utenlandsk valuta er vurdert etter kursen ved regnskapsåret slutt.

#### *Kortsiktige pengeplasseringer*

Kortsiktige plasseringer (aksjer og andeler vurdert om omløpsmidler) vurderes til laveste av anskaffelseskost og virkelig verdi på balansedagen. Mottatt utbytte og andre utdelinger fra selskapene innteksføres som annen finansinntekt.

#### *Skatter*

Skattekostnaden i resultatregnskapet omfatter både periodens betalbare skatt og endring i utsatt skatt. Utsatt skatt er ved årets utgang beregnet med 22% av den midlertidige forskjellen som eksisterer mellom regnskapsmessige og skattemessige verdier, samt eventuelle ligningsmessige underskudd til fremføring ved utgangen av regnskapsåret.

Skatteøkende og skattereduserende midlertidige forskjeller som reverserer eller kan reversere i samme periode er utlignet. Eventuell netto skattefordel balanseføres ikke.

### NOTE 2: ANSATTE, GODTGJØRELSE, LÅN TIL ANSATTE MV.

Det er ikke utbetalt noe godtgjørelse til styret i 2020. Selskapet har ingen ansatte.

Selskapet er ikke pliktig til å ha tjenestepensjonsordning.



## Firmus AS - Noter til regnskapet for 2020

### Revisor

	2020	2019
Kostnadsført honorar inkl mva.		
Revisjon	25 625	26 266
Sum	25 625	26 266

Utført bistand utgjør kr 3 125,- inkl mva av samlet revisjonshonorar.

### NOTE 3: LANGSIKTIGE FORDRINGER OG GJELD

Fordringer som forfaller mer enn 1 år etter regnskapsårets slutt:	2020	2019
Lån til Firmus Versus Sp. Z o o	5 042 668	3 773 638
Lån til Firmus Classics Sp. Z o o	691 499	579 033
	<u>5 734 167</u>	<u>4 352 671</u>

### NOTE 4 : SKATTEKOSTNAD

#### Årets skattekostnad består av:

Ordinært resultat før skattekostnad	1 444 982
Permanente forskjeller	-1 119 918
Endring midlertidige forskjeller	-325 064
<b>Grunnlag betalbar skatt</b>	<u><b>0</b></u>

Betalbar skatt på årets ordinære resultat	22,0 %	0
Endring utsatt skatt		71 515
Korrigert for at utsatt skattefordel ikke balanseføres		-71 515
<b>Netto skattekostnad i resultatregnskapet (+utgift/-inntekt)</b>		<u><b>0</b></u>

#### Midlertidige forskjeller, underskudd til fremføring og beregning av utsatt skatt:

Midlertidig forskjeller knyttet til:	31.12.2020	31.12.2019	Endring
Fremførbart underskudd	117 473	442 537	-325 064
Grunnlag utsatt skatt	117 473	442 537	-325 064
Skattesats	22,0 %	22,0 %	
<b>Utsatt skatt / skattefordel (-/+)</b>	<u><b>25 844</b></u>	<u><b>97 358</b></u>	<u><b>-71 515</b></u>

Alle midlertidige forskjeller kan utlignes og dette er gjennomført i beregningen av utsatt skatt.

### NOTE 5: ANTALL AKSJER, AKSJEIERE, EGENKAPITAL MV.

Selskapets aksjekapital på kr 280.000,- er fordelt på 2.800 aksjer à kr 100,- i en aksjeklasse. Alle aksjer har lik rett.

Selskapets aksjonærer	Eierandel	Stilling
Stein Chr Knutsen	100,0 %	

Egenkapital	Aksje- kapital	Annen egenkapital	Sum
Pr 31.12.18	280 000	73 366 300	73 646 300
Årets resultat		680 435	680 435
Pr 31.12.19	280 000	74 046 735	74 326 735
Årets resultat		1 444 982	1 444 982
Pr 31.12.20	280 000	75 491 716	75 771 716



## Firmus AS - Noter til regnskapet for 2020

### NOTE 6: KONSERN, TILKNYTTET SELSKAP M.V.

Firmus AS har eierandeler i følgende selskaper:

	Anskaffelses- tidspunkt	Forretnings- kontor	Eierandel/ stemmerett	Balanseført verdi	Selskapets egenk. (100%)	Selskapets resultat (100%)
Annex AS		Fredrikstad	55,0 %	1 711 970	4 755 711	16 134
Firmus Verus Sp zoo		Polen	100,0 %	11 046 020	8 672 145	-338 565
Firmus Classisc Sp zoo		Polen	99,33 %	342 810	160 721	-21 792
<b>Sum</b>				<b>13 100 800</b>		

Mellomregninger med selskapet i samme konsern og tilknyttet selskap

	2020	2019
Andre langsiktige fordringer ( konsern )	5 734 167	4 352 672
Annen langsiktig gjeld	496 986	244 016

### NOTE 7: AKSJER EIET I ANDRE SELSKAPER

			Balanseført verdi	Kostpris
Primus Holding AS	Fredrikstad	15,0 %	231 037	231 037
Mielno Holding AS	Fredrikstad	12,1 %	35 263 845	35 263 845
Agro Eiendom Invest AS	Fredrikstad	18,2 %	15 295 147	15 295 147
Firmus d,oo Croatia			1	189 077
<b>Sum</b>			<b>50 790 030</b>	



Til generalforsamlingen i Firmus AS

## *Uavhengig revisors beretning*

### *Uttalelse om revisjonen av årsregnskapet*

---

#### *Konklusjon*

Vi har revidert Firmus AS' årsregnskap som består av balanse per 31. desember 2020, resultatregnskap for regnskapsåret avsluttet per denne datoen og noter til årsregnskapet, herunder et sammendrag av viktige regnskapsprinsipper.

Etter vår mening er det medfølgende årsregnskapet avgitt i samsvar med lov og forskrifter og gir et rettviseende bilde av selskapets finansielle stilling per 31. desember 2020, og av dets resultater for regnskapsåret avsluttet per denne datoen i samsvar med regnskapslovens regler og god regnskapsskikk i Norge.

---

#### *Grunnlag for konklusjonen*

Vi har gjennomført revisjonen i samsvar med lov, forskrift og god revisjonsskikk i Norge, herunder de internasjonale revisjonsstandardene International Standards on Auditing (ISA-ene). Våre oppgaver og plikter i henhold til disse standardene er beskrevet i Revisors oppgaver og plikter ved revisjon av årsregnskapet. Vi er uavhengige av selskapet slik det kreves i lov og forskrift, og har overholdt våre øvrige etiske forpliktelser i samsvar med disse kravene. Etter vår oppfatning er innhentet revisjonsbevis tilstrekkelig og hensiktsmessig som grunnlag for vår konklusjon.

---

#### *Styrets og daglig leders ansvar for årsregnskapet*

Styret og daglig leder (ledelsen) er ansvarlig for å utarbeide årsregnskapet i samsvar med lov og forskrifter, herunder for at det gir et rettviseende bilde i samsvar med regnskapslovens regler og god regnskapsskikk i Norge. Ledelsen er også ansvarlig for slik internkontroll som den finner nødvendig for å kunne utarbeide et årsregnskap som ikke inneholder vesentlig feilinformasjon, verken som følge av misligheter eller utilsiktede feil.

Ved utarbeidelsen av årsregnskapet må ledelsen ta standpunkt til selskapets evne til fortsatt drift og opplyse om forhold av betydning for fortsatt drift. Forutsetningen om fortsatt drift skal legges til grunn for årsregnskapet så lenge det ikke er sannsynlig at virksomheten vil bli avvirket.

---

#### *Revisors oppgaver og plikter ved revisjonen av årsregnskapet*

Vårt mål med revisjonen er å oppnå betryggende sikkerhet for at årsregnskapet som helhet ikke inneholder vesentlig feilinformasjon, verken som følge av misligheter eller utilsiktede feil, og å avgi en revisjonsberetning som inneholder vår konklusjon. Betryggende sikkerhet er en høy grad av sikkerhet, men ingen garanti for at en revisjon utført i samsvar med lov, forskrift og god revisjonsskikk i Norge, herunder ISA-ene, alltid vil avdekke vesentlig feilinformasjon som eksisterer. Feilinformasjon kan oppstå som følge av misligheter eller utilsiktede feil. Feilinformasjon blir vurdert som vesentlig dersom den enkeltvis eller samlet med rimelighet kan forventes å påvirke økonomiske beslutninger som brukerne foretar basert på årsregnskapet.

---

PricewaterhouseCoopers AS, Kalnesveien 5, 1712 Grålum  
T: 02316, org. no.: 987 009 713 MVA, www.pwc.no  
Statsautoriserte revisorer, medlemmer av Den norske Revisorforening og autorisert regnskapsførerselskap



Uavhengig revisors beretning - Firmus AS



For videre beskrivelse av revisors oppgaver og plikter vises det til:  
<https://revisorforeningen.no/revisjonsberetninger>

### *Uttalelse om andre lovmessige krav*

---

#### *Konklusjon om registrering og dokumentasjon*

Basert på vår revisjon av årsregnskapet som beskrevet ovenfor, og kontrollhandlinger vi har funnet nødvendig i henhold til internasjonal standard for attestasjonsoppdrag (ISAE) 3000 «Attestasjonsoppdrag som ikke er revisjon eller forenklet revisorkontroll av historisk finansiell informasjon», mener vi at ledelsen har oppfylt sin plikt til å sørge for ordentlig og oversiktlig registrering og dokumentasjon av selskapets regnskapsopplysninger i samsvar med lov og god bokføringsskikk i Norge.

Sarpsborg, 31. august 2021  
**PricewaterhouseCoopers AS**

Dag Olav Haugen  
Statsautorisert revisor  
(elektronisk signert)

(2)



 Securely signed with Brevio

Revisjonsberetning

**Signers:**

<b>Name</b>	<b>Method</b>	<b>Date</b>
Haugen, Dag Olav	BANKID_MOBILE	2021-08-31 15:21

**This document package contains:**

- Closing page (this page)
- The original document(s)
- The electronic signatures. These are not visible in the document, but are electronically integrated.



This file is sealed with a digital signature.  
The seal is a guarantee for the authenticity  
of the document.