



ÅRSREGNSKAPET FOR REGNSKAPSÅRET 2023 - GENERELL INFORMASJON

Enheten

Organisasjonsnummer:	986 386 092
Organisasjonsform:	Aksjeselskap
Foretaksnavn:	AIRCONTACT GROUP AS
Forretningsadresse:	Karenslyst allé 49 0279 OSLO

Regnskapsår

Årsregnskapets periode:	01.01.2023 - 31.12.2023
-------------------------	-------------------------

Konsern

Mørselskap i konsern:	Ja
Konsernregnskap lagt ved:	Ja

Regnskapsregler

Regler for små foretak benyttet:	Nei
Benyttet ved utarbeidelsen av årsregnskapet til selskapet:	Regnskapslovens alminnelige regler
Benyttet ved utarbeidelsen av årsregnskapet til konsernet:	Regnskapslovens alminnelige regler

Årsregnskapet fastsatt av kompetent organ

Bekreftet av representant for selskapet:	Johan Christopher Solitair Stenersen
Dato for fastsettelse av årsregnskapet:	19.06.2024

Grunnlag for avgivelse

År 2023: Årsregnskapet er elektronisk innlevert
År 2022: Tall er hentet fra elektronisk innlevert årsregnskap fra 2023

Det er ikke krav til at årsregnskapet m.v. som sendes til Regnskapsregisteret er undertegnet. Kontrollen på at dette er utført ligger hos revisor/enhetens øverste organ. Sikkerheten ivaretas ved at innsender har rolle/rettighet for innsending av årsregnskapet via Altinn, og ved at det bekreftes at årsregnskapet er fastsatt av kompetent organ.

Brønnøysundregistrene, 16.07.2025



Resultatregnskap

Beløp i: NOK	Note	2023	2022
RESULTATREGNSKAP			
Inntekter			
Salgsinntekt		25 417 000	7 574 000
Annen driftsinntekt		737 000	450 000
Sum inntekter	2	26 153 000	8 024 000
Kostnader			
Lønnskostnad	3, 4	15 728 000	14 787 000
Avskrivning av driftsmidler og immaterielle eiendeler	7	687 000	969 000
Annen driftskostnad		15 291 000	14 162 000
Sum kostnader		31 706 000	29 919 000
Driftsresultat		-5 553 000	-21 895 000
Finansinntekter og finanskostnader			
Finansinntekt	5, 9	107 053 000	99 016 000
Sum finansinntekter		107 053 000	99 016 000
Finanskostnad	5, 9	10 650 000	1 819 000
Sum finanskostnader		10 650 000	1 819 000
Netto finans		96 403 000	97 197 000
Ordinært resultat før skattekostnad		90 851 000	75 302 000
Skattekostnad	6	4 635 000	5 146 000
Ordinært resultat etter skattekostnad		86 216 000	70 156 000
Årsresultat		86 216 000	70 156 000
Årsresultat etter minoritetsinteresser		86 216 000	70 156 000
Totalresultat		86 216 000	70 156 000
Overføringer og disponeringer			
Avgitt konsernbidrag			1 133 000
Avsatt til annen egenkapital		86 216 000	69 023 000



Resultatregnskap

Beløp i: NOK	Note	2023	2022
Sum overføringer og disponeringer		86 216 000	70 156 000



Balanse

Beløp i: NOK	Note	2023	2022
BALANSE - EIENDELER			
Anleggsmidler			
Immaterielle eiendeler			
Utsatt skattefordel	6		71 000
Sum immaterielle eiendeler			71 000
Varige driftsmidler			
Lagerbygg	7, 14	6 047 000	
Driftsløsøre, inventar o.a. utstyr	7, 14	2 914 000	2 943 000
Sum varige driftsmidler		8 961 000	2 943 000
Finansielle anleggsmidler			
Investering i datterselskap		278 738 000	285 765 000
Investeringer i aksjer og andeler	10	4 044 000	1 505 000
Andre langsiktige fordringer		2 185 000	2 264 000
Sum finansielle anleggsmidler		284 967 000	289 533 000
Sum anleggsmidler		293 928 000	292 547 000
Omløpsmidler			
Varer			
Fordringer			
Kundefordringer	14	17 547 000	2 282 000
Andre kortsiktige fordringer		2 282 000	2 279 000
Konsernfordringer		127 924 000	86 606 000
Sum fordringer		147 753 000	91 168 000
Bankinnskudd, kontanter og lignende			
Bankinnskudd, kontanter o.l.	11	56 006 000	138 373 000
Sum bankinnskudd, kontanter og lignende		56 006 000	138 373 000
Sum omløpsmidler		203 759 000	229 541 000
SUM EIENDELER		497 687 000	522 088 000



Balanse

Beløp i: NOK	Note	2023	2022
BALANSE - EGENKAPITAL OG GJELD			
Egenkapital			
Innskutt egenkapital			
Aksjekapital	12	835 000	835 000
Overkurs		84 840 000	84 840 000
Sum innskutt egenkapital		85 675 000	85 675 000
Opptjent egenkapital			
Annen egenkapital		309 687 000	253 471 000
Sum opptjent egenkapital		309 687 000	253 471 000
Sum egenkapital	13	395 362 000	339 146 000
Gjeld			
Langsiktig gjeld			
Utsatt skatt	6	2 000	
Sum avsetninger for forpliktelser		2 000	
Annen langsiktig gjeld			
Sum langsiktig gjeld		2 000	0
Kortsiktig gjeld			
Leverandørgjeld		2 757 000	2 918 000
Betalbar skatt	6	4 562 000	4 868 000
Skyldig offentlige avgifter		970 000	1 055 000
Kortsiktig konserngjeld	15	93 123 000	173 296 000
Annen kortsiktig gjeld		912 000	806 000
Sum kortsiktig gjeld		102 323 000	182 942 000
Sum gjeld		102 325 000	182 942 000
SUM EGENKAPITAL OG GJELD		497 687 000	522 088 000



Konsernets resultatregnskap

Beløp i: NOK	Note	2023	2022
RESULTATREGNSKAP			
Inntekter			
Salgsinntekt		633 979 000	493 163 000
Annen driftsinntekt		44 511 000	37 324 000
Sum inntekter	2	678 491 000	530 486 000
Kostnader			
Varekostnad		35 293 000	28 541 000
Lønnskostnad	3, 4	324 616 000	279 695 000
Avskrivninger av driftsmidler	7	17 915 000	20 956 000
Annen driftskostnad		150 936 000	125 507 000
Sum kostnader		528 759 000	454 698 000
Driftsresultat		149 732 000	75 788 000
Finansinntekter og finanskostnader			
Annen finansinntekt	5, 9	25 731 000	17 005 000
Sum finansinntekter		25 731 000	17 005 000
Annen finanskostnad	5, 9	24 305 000	13 987 000
Sum finanskostnader		24 305 000	13 987 000
Netto finans		1 427 000	3 018 000
Ordinært resultat før skattekostnad		151 159 000	78 806 000
Skattekostnad på ordinært resultat	6	34 710 000	19 926 000
Ordinært resultat etter skattekostnad		116 449 000	58 880 000
Årsresultat		116 449 000	58 880 000
Minoritetsinteresser		7 201 000	4 364 000
Årsresultat etter minoritetsinteresser		109 248 000	54 516 000
Totalresultat		109 248 000	54 516 000
Overføringer og disponeringer			



Konsernets resultatregnskap

Beløp i: NOK	Note	2023	2022
Konsernbidrag		48 075 000	86 033 000
Avsatt til annen egenkapital		68 374 000	-27 153 000
Sum overføringer og disponeringer		116 449 000	58 880 000



Konsernets balanse

Beløp i: NOK	Note	2023	2022
BALANSE - EIENDELER			
Anleggsmidler			
Immaterielle eiendeler			
Forskning og utvikling	7	5 501 000	3 522 000
Utsatt skattefordel	6	6 163 000	5 214 000
Goodwill	7	16 432 000	21 373 000
Sum immaterielle eiendeler		28 096 000	30 108 000
Varige driftsmidler			
Tomter, bygninger o.a. fast eiendom	7, 14	190 910 000	166 826 000
Driftsløsøre, inventar o.a. utstyr	7, 14	33 266 000	31 967 000
Sum varige driftsmidler		224 177 000	198 793 000
Finansielle anleggsmidler			
Investeringer i tilknyttet selskap	9	11 536 000	10 426 000
Investeringer i aksjer og andeler	10	11 500 000	11 467 000
Obligasjoner		2 190 000	2 269 000
Pensjonsmidler	4	1 294 000	1 095 000
Sum finansielle anleggsmidler		26 520 000	25 256 000
Sum anleggsmidler		278 793 000	254 158 000
Omløpsmidler			
Varer			
Sum varer	14	5 527 000	6 584 000
Fordringer			
Kundefordringer	14	215 412 000	161 422 000
Andre kortsiktige fordringer		81 246 000	85 107 000
Sum fordringer		296 657 000	246 530 000
Bankinnskudd, kontanter og lignende			
Bankinnskudd, kontanter o.l.	11	295 282 000	255 623 000
Sum bankinnskudd, kontanter og lignende		295 282 000	255 623 000
Sum omløpsmidler		597 466 000	508 737 000



Konsernets balanse

Beløp i: NOK	Note	2023	2022
SUM EIENDELER		876 259 000	762 895 000
BALANSE - EGENKAPITAL OG GJELD			
Egenkapital			
Innskutt egenkapital			
Aksjekapital	12	835 000	835 000
Overkurs		84 840 000	84 840 000
Sum innskutt egenkapital		85 675 000	85 675 000
Opptjent egenkapital			
Annen egenkapital		298 647 000	222 604 000
Udisponert resultat			
Sum opptjent egenkapital		298 647 000	222 604 000
Minoritetsinteresser		10 186 000	7 979 000
Sum egenkapital	13	394 508 000	316 259 000
Gjeld			
Langsiktig gjeld			
Pensjonsforpliktelser	4	9 099 000	8 527 000
Utsatt skatt	6	464 000	448 000
Sum avsetninger for forpliktelser		9 564 000	8 975 000
Annen langsiktig gjeld			
Gjeld til kredittinstitusjoner	14	36 759 000	45 770 000
Sum annen langsiktig gjeld		36 759 000	45 770 000
Sum langsiktig gjeld		46 322 000	54 745 000
Kortsiktig gjeld			
Gjeld til kredittinstitusjoner	14	7 752 000	8 933 000
Leverandørgjeld		116 158 000	104 381 000
Betalbar skatt	6	35 867 000	15 064 000
Skyldig offentlige avgifter		28 322 000	22 482 000
Utbytte	13	5 948 000	6 623 000



Konsernets balanse

Beløp i: NOK	Note	2023	2022
Kortsiktig konserngjeld	15	43 659 000	52 948 000
Annen kortsiktig gjeld		197 722 000	181 460 000
Sum kortsiktig gjeld		435 428 000	391 891 000
Sum gjeld		481 750 000	446 636 000
SUM EGENKAPITAL OG GJELD		876 259 000	762 895 000



Til generalforsamlingen i Aircontact Group AS

RSM Norge AS

Ruseløkkveien 30, 0251 Oslo
Pb 1312 Vika, 0112 Oslo
Org.nr: 982 316 588 MVA

T +47 23 11 42 00
F +47 23 11 42 01

www.rsmnorge.no

Uavhengig revisors beretning

Konklusjon

Vi har revidert årsregnskapet for Aircontact Group AS som viser et overskudd i selskapsregnskapet på NOK 86 216 179 og et overskudd i konsernregnskapet på NOK 116 448 998 . Årsregnskapet består av:

- selskapsregnskapet, som består av balanse per 31. desember 2023, resultatregnskap og kontantstrømpoppstilling for regnskapsåret avsluttet per denne datoen og noter til årsregnskapet, herunder et sammendrag av viktige regnskapsprinsipper, og
- konsernregnskapet, som består av balanse per 31. desember 2023, resultatregnskap og kontantstrømpoppstilling for regnskapsåret avsluttet per denne datoen og noter til årsregnskapet, herunder et sammendrag av viktige regnskapsprinsipper.

Etter vår mening

- oppfyller årsregnskapet gjeldende lovkrav,
- gir selskapsregnskapet et rettviseende bilde av selskapets finansielle stilling per 31. desember 2023 og av dets resultater og kontantstrømmer for regnskapsåret avsluttet per denne datoen i samsvar med regnskapslovens regler og god regnskapsskikk i Norge, og
- gir konsernregnskapet et rettviseende bilde av konsernets finansielle stilling per 31. desember 2023 og av dets resultater og kontantstrømmer for regnskapsåret avsluttet per denne datoen i samsvar med regnskapslovens regler og god regnskapsskikk i Norge.

Grunnlag for konklusjonen

Vi har gjennomført revisjonen i samsvar med International Standards on Auditing (ISA-ene). Våre oppgaver og plikter i henhold til disse standardene er beskrevet nedenfor under *Revisors oppgaver og plikter ved revisjonen av årsregnskapet*. Vi er uavhengige av selskapet og konsernet i samsvar med kravene i relevante lover og forskrifter i Norge og International Code of Ethics for Professional Accountants (inkludert internasjonale uavhengighetsstandarder) utstedt av International Ethics Standards Board for Accountants (IESBA-reglene), og vi har overholdt våre øvrige etiske forpliktelser i samsvar med disse kravene. Innhentet revisjonsbevis er etter vår vurdering tilstrekkelig og hensiktsmessig som grunnlag for vår konklusjon.

Øvrig informasjon

Styret og daglig leder (ledelsen) er ansvarlige for informasjonen i årsberetningen. Øvrig informasjon omfatter informasjon i årsrapporten bortsett fra årsregnskapet og den tilhørende revisjonsberetningen. Vår konklusjon om årsregnskapet ovenfor dekker ikke informasjonen i årsberetningen.

I forbindelse med revisjonen av årsregnskapet er det vår oppgave å lese årsberetningen. Formålet er å vurdere hvorvidt det foreligger vesentlig inkonsistens mellom årsberetningen og årsregnskapet og den kunnskap vi har opparbeidet oss under revisjonen av årsregnskapet, eller hvorvidt informasjon i årsberetningen ellers fremstår som vesentlig feil. Vi har plikt til å rapportere dersom årsberetningen fremstår som vesentlig feil. Vi har ingenting å rapportere i så henseende.

THE POWER OF BEING UNDERSTOOD
AUDIT | TAX | CONSULTING

RSM Norge AS is a member of the RSM network and trades as RSM. RSM is the trading name used by the members of the RSM network. Each member of the RSM network is an independent accounting and consulting firm which practices in its own right. The RSM network is not itself a separate legal entity in any jurisdiction.

RSM Norge AS er medlem av/s is a member of Den norske Revisorforening.



Revisors beretning 2023 for Aircontact Group AS

Basert på kunnskapen vi har opparbeidet oss i revisjonen, mener vi at årsberetningen

- er konsistent med årsregnskapet og
- inneholder de opplysninger som skal gis i henhold til gjeldende lovkrav.

Ledelsens ansvar for årsregnskapet

Ledelsen er ansvarlig for å utarbeide årsregnskapet og for at det gir et rettvisende bilde i samsvar med regnskapslovens regler og god regnskapsskikk i Norge. Ledelsen er også ansvarlig for slik intern kontroll som den finner nødvendig for å kunne utarbeide et årsregnskap som ikke inneholder vesentlig feilinformasjon, verken som følge av misligheter eller utilsiktede feil.

Ved utarbeidelsen av årsregnskapet er ledelsen ansvarlig for å ta standpunkt til selskapets og konsernets evne til fortsatt drift og opplyse om forhold av betydning for fortsatt drift. Forutsetningen om fortsatt drift skal legges til grunn for årsregnskapet så lenge det ikke er sannsynlig at virksomheten vil bli avvirket.

Revisors oppgaver og plikter ved revisjonen av årsregnskapet

Vårt mål er å oppnå betryggende sikkerhet for at årsregnskapet som helhet ikke inneholder vesentlig feilinformasjon, verken som følge av misligheter eller utilsiktede feil, og å avgi en revisjonsberetning som inneholder vår konklusjon. Betryggende sikkerhet er en høy grad av sikkerhet, men ingen garanti for at en revisjon utført i samsvar med ISA-ene, alltid vil avdekke vesentlig feilinformasjon. Feilinformasjon kan oppstå som følge av misligheter eller utilsiktede feil. Feilinformasjon er å anse som vesentlig dersom den enkeltvis eller samlet med rimelighet kan forventes å påvirke de økonomiske beslutningene som brukerne foretar på grunnlag av årsregnskapet.

For videre beskrivelse av revisors oppgaver og plikter vises det til:
<https://revisorforeningen.no/revisjonsberetninger>

Oslo, 19. juni 2024
RSM Norge AS

Erik Olsen
Statsautorisert revisor



AIRCONTACT GROUP AS OG KONSERN Org. No. 986 386 092

ÅRSBERETNING 2023

Virksomhetens art og hvor den drives

Aircontact Group har forretningsadresse i Oslo og bedriver holdingaktivitet og konsulentvirksomhet.

Selskapet eier reisebyrået Berg-Hansen Reisebureau AS og flymeglingselskapet AS Aircontact i Oslo. Videre har selskapet større interesser i Miro A/S i Asker og eier Colifast AS, begge selskaper innen teknologi. Selskapet eier også Aircontact Services AS, Helicenter Norway AS, MM Aviation AS samt Galleri JMS AS. Selskapet har også eierinteresser i selskaper innenfor samme bransjer i Storbritannia og Sverige.

Årets resultat

Totalresultatet for konsernet var i 2023 på tkr 151 159 før skatt. Resultat etter skatt er på tkr 116 449.

Årsoverskuddet i Aircontact Group AS er på tkr 90 851 før skatt og tkr 86 216 etter skatt og foreslås fordelt med tkr 86 216 avsatt til annen egenkapital.

Konsernets akkumulerte egenkapital er på tkr 394 508. Morselskapets akkumulerte egenkapital er på tkr 395 362.

Konsernets likviditetsbeholdning var tkr 295 282 per 31.12.2023, og morselskapets likviditetsbeholdning var tkr 56 006 per 31.12.2023. Dette anses å være tilfredsstillende sett i forhold til selskapets virksomhet.

Totalkapitalen i konsernet var ved utgangen av året kr 876,3 mill sammenlignet med kr 762,9 mill året før. Totalkapitalen i morselskapet var ved utgangen av året kr 497,7 mill, sammenlignet med kr 522,1 mill året før. Egenkapitalandelen i morselskapet pr. 31.12.2023 var 79,4%, sammenlignet med 64,9% pr. 31.12.2022.

Fortsatt drift

Ettervirkningene fra Covid har passert og omsetning i de selskaper i gruppen som har vært negativt påvirket av Covid er i dag tilbake ca 30% høyere enn før Covid. Den geopolitiske situasjonen i Europa antas ikke få materiell betydning for videre drift. Basert på situasjonen og den informasjonen som er tilgjengelig på nåværende tidspunkt, mener styret at det er forsvarlig å legge forutsetningen om fortsatt drift i datterselskapene til grunn ved avleggelsen av årsregnskapet.

Arbeidsmiljø og ansatte

Selskapet og konsernet har som mål å være en arbeidsplass der det råder full likestilling mellom kvinner og menn. Arbeidsmiljøet i selskapet anses som godt. Konsernet har en høy andel kvinnelige ansatte. Det gjelder også i ledende stillinger. Det finnes ikke påviselige lønnsforskjeller mellom kjønnene i sammenlignbare stillinger. Konsernet har som målsetning å være et selskap med full likestilling mellom kvinner og menn, og uten diskriminering basert på funksjonshemming, kjønn, rase, etnisk eller kulturell bakgrunn.



Bedriften arbeider aktivt for å fremme likestilling, sikre like muligheter og rettigheter og hindre diskriminering på grunn av etnisitet, nasjonal opprinnelse, avstamning, hudfarge, språk, religion og livssyn. Selskapet har som policy at arbeid av lik verdi skal gi lik lønn.

Av selskapets 9 ansatte er 3 kvinner. Totalt antall ansatte i konsernet er 327 ansatte. Arbeidsmiljøet i konsernets selskaper er tilfredsstillende, og sykefraværet i konsernet er på 5,7 prosent. Konsernets selskaper har ikke hatt skader eller ulykker med de ansatte i 2023.

Aircontact Group faller inn under åpenhetsloven som følge av at datterselskapene Berg-Hansen Reisebureau AS og AS Aircontact dekkes av loven. Aircontact Group sin redegjørelse for aktsomhetsvurderinger etter åpenhetsloven vil kunne finnes på <https://acg.no/wp-content/uploads/sites/2/2024/05/Apenhetsloven-ACG-2023.pdf>

Styreansvar

Selskapet har tegnet styre- og ledelsesansvarsforsikring. Forsikringen omfatter kun krav som skyldes en ansvarsbetingende handling eller unnlattelse. Forsikringen gjelder for nåværende, tidligere eller fremtidig styremedlem, administrerende direktør/daglig leder og medlem av bedriftsforsamling i selskapet. Forsikringen omfatter også andre ansatte i stilling eller verv med personlig ledelsesansvar. Forsikringen gjelder også for selskapet ved krav fra aksjonærer, obligasjonshavere eller andre innehavere av verdipapirer utstedt av selskapet. Forsikringen omfatter sikredes personlige erstatningsansvar for formueskade sikrede på grunnlag av uaktsomhet har påført noen i egenskap av stilling eller verv i selskapet.

Ytre miljø

Konsernets selskaper forurenser ikke det ytre miljø direkte utover det som følger av normal kontordrift og reisevirksomhet.

Finansiell risiko


Aircontact Group AS er i liten grad eksponert for finansiell risiko.

Oslo, 19. juni 2024

I styret for Aircontact Group AS



Johan Chr. Stenersen
Styreformann



Yvonne Stenersen



Resultatregnskap - mor/konsern

Aircontact Group AS

Morselskap			Konsern	
2023	2022	Note	2023	2022
Driftsinntekter og driftskostnader				
25 417	7 574		633 979	493 163
737	450		44 511	37 324
26 153	8 024	2	678 491	530 486
0	0		35 293	28 541
15 728	14 787	3, 4	324 616	279 695
687	969	7	17 915	20 956
15 291	14 162		150 936	125 507
31 706	29 919		528 759	454 698
-5 553	-21 895		149 732	75 788
Finansinntekter og finanskostnader				
107 053	99 016	5, 9	25 731	17 005
10 650	1 819	5, 9	24 305	13 987
96 403	97 197		1 427	3 018
90 851	75 302		151 159	78 806
4 635	5 146	6	34 710	19 926
86 216	70 156		116 449	58 880
0	0		7 201	4 364
86 216	70 156		109 248	54 516
0	1 133			
86 216	69 023			
86 216	70 156			



Balanse - mor/konsern

Aircontact Group AS



Morselskap		Konsern		
2023	2022	Note	2023	2022
Elendeler				
Anleggsmidler				
Immaterielle elendeler				
0	0	7	5 501	3 522
0	71	6	6 163	5 214
0	0	7	16 432	21 373
<u>0</u>	<u>71</u>		<u>28 096</u>	<u>30 108</u>
Varige driftsmidler				
6 047	0	7, 14	190 910	166 826
2 914	2 943	7, 14	33 268	31 967
<u>8 961</u>	<u>2 943</u>		<u>224 177</u>	<u>198 793</u>
Finansielle anleggsmidler				
278 738	285 765		0	0
0	0	4	1 294	1 095
0	0	9	11 536	10 426
4 044	1 505	10	11 500	11 467
2 185	2 264		2 190	2 269
<u>284 967</u>	<u>289 533</u>		<u>28 520</u>	<u>25 256</u>
<u>293 928</u>	<u>292 547</u>		<u>278 793</u>	<u>254 158</u>
Omløpsmidler				
0	0	14	5 527	6 584
127 924	86 606		0	0
17 547	2 282	14	215 412	161 422
2 282	2 279		81 246	85 107
<u>147 753</u>	<u>91 168</u>		<u>296 657</u>	<u>246 530</u>
56 006	138 373	11	295 282	255 623
<u>203 759</u>	<u>229 541</u>		<u>597 466</u>	<u>508 737</u>
<u>497 687</u>	<u>522 088</u>		<u>876 259</u>	<u>782 895</u>



Balanse - mor/konsern

Aircontact Group AS

Morselskap		Konsern		
2023	2022	Note	2023	2022
Egenkapital og gjeld				
Innskutt egenkapital				
835	835	12	835	835
84 840	84 840		84 840	84 840
85 675	85 675		85 675	85 675
Opptjent egenkapital				
309 687	253 471		298 647	222 604
309 687	253 471		298 647	222 604
0	0		10 186	7 979
395 362	339 146	13	394 608	316 259
Gjeld				
Avsetning for forpliktelser				
0	0	4	9 099	8 527
2	0	6	464	448
2	0		9 564	8 975
Annen langsiktig gjeld				
0	0	14	36 759	45 770
0	0		36 759	45 770
Kortsiktig gjeld				
93 123	173 296	15	43 659	52 948
0	0	14	7 752	8 933
2 757	2 918		116 158	104 381
4 562	4 868	6	35 867	15 064
970	1 055		28 322	22 482
0	0	13	5 948	6 623
912	806		197 722	181 480
102 323	182 942		435 428	391 891
102 325	182 942		481 750	446 636
497 687	522 088		876 259	762 896

Oslo, 19/6-24
Styret i Aircontact Group AS
John C. Stenersen
styreleder/daglig leder
Yvonne W. Stenersen
styremedlem



Aircontact Group AS

Kontantstrømoppstilling

Tall i hele 1 000

	Aircontact Group AS		Konsern	
	2023	2022	2023	2022
Kontantstrømmer fra operasjonelle aktiviteter				
Resultat før skatt	90 851	75 302	151 159	78 806
Resultatandel i datterselskap/tilknyttet selskap			1 372	159
Betalt skatt	-4 868	-7 159	-15 064	-9 042
Ordinære avskrivninger og nedskrivninger	687	969	17 915	20 956
Gevinst/tap ved salg driftsmidler	-425	-299	-425	-299
Gevinst/Tap ved salg aksjer	598			
Nedskrivning aksjer og verdipapirer	6 000			
Endring i varer, kundefordringer og leverandørgjeld	-15 426	788	-41 156	-19 676
Endring i andre tidsavgrensningsposter	17	-18 780	25 473	-25 745
Netto kontantstrøm fra operasjonelle aktiviteter	77 434	50 821	139 274	45 159
Kontantstrømmer fra investeringsaktiviteter				
Investeringer i varige driftsmidler og FoU, netto	-6 280	-199	-40 172	-7 492
Inn/utbetaling langsiktige fordringer	79	-785	79	-785
Inn/utbetaling kortsiktige lån konsern	-41 317	-19 392		1 065
Inn/utbetaling tilknyttet selskap			-2 067	-2 993
Inn/(ut)betalinger aksjer og andre investeringer	-2 110	-1 351	-33	
Netto kontantstrøm fra investeringsaktiviteter	-49 628	-21 727	-42 193	-10 205
Kontantstrømmer fra finansieringsaktiviteter				
Salg (kjøp) av minoritetsandeler			429	149
Netto endring langsiktig gjeld			-9 011	-7 311
Netto endring gjeld konsern	-80 173	47 119	-9 289	51 495
Netto endring gjeld kredittinstitusjoner			-1 181	1 536
Betalt utbytte	-30 000	-60 000	-39 161	-64 231
Netto kontantstrøm fra finansieringsaktiviteter	-110 173	-12 881	-58 213	-18 362
Netto endring i likvider i året	-82 367	16 213	38 868	16 592
Valutaeffekt likvider			791	-24
Kontanter og bankinnskudd per 01.01 (1)	138 373	122 160	255 623	239 055
Kontanter og bankinnskudd per 31.12	56 006	138 373	295 282	255 623

Aksjøutbytte og konsernbidrag fra datterselskaper inngår i kontantstrøm fra operasjonelle aktiviteter.

(1) Kontanter og bankinnskudd, samt likvide fondsplasseringer



Aircontact Group AS

Noter 2023

Tall i NOK 1 000

Note 1 Regnskapsprinsipper

Konsernet

Konsernet består av Aircontact Group AS som morselskap og datterselskaper. Som datterselskaper regnes selskaper der morselskapet direkte eller indirekte har bestemmende innflytelse over selskapet gjennom eierandel eller avtale. En liste over selskaper som inngår i konsernet ligger under note 17.

Regnskapsprinsipper

Årsregnskapet består av resultatregnskap, balanse, konsernregnskap og noteopplysninger og er avlagt i samsvar med aksjelov, regnskapslov og god regnskapsskikk i Norge. Årsregnskapet er basert på de grunnleggende prinsipper om historisk kost, sammenlignbarhet, fortsatt drift, kongruens og forsiktighet. Transaksjoner regnskapsføres til verdien av vederlaget på transaksjonstidspunktet. Inntekter inntektsføres når de er opptjent og kostnader sammenstilles med de opptjente inntektene. Betingede tap som er sannsynlige og kvantifiserbare blir kostnadsført.

Konsolideringsprinsipper

Datterselskapet blir konsolidert fra det tidspunkt kontrollen er overført til konsernet (oppkjøpstidspunktet).

I konsernregnskapet erstattes posten aksjer i datterselskap med datterselskapets eiendeler og gjeld. Konsernregnskapet utarbeides som om konsernet var én økonomisk enhet. Transaksjoner, urealisert forjenneste og mellomværende mellom selskapene i konsernet elimineres.

Kjøpte datterselskaper regnskapsføres i konsernregnskapet basert på morselskapets anskaffelseskost. Anskaffelseskost tilordnes identifiserbare eiendeler og gjeld i datterselskapet, som oppføres i konsernregnskapet til virkelig verdi på oppkjøpstidspunktet. Eventuell merverdi ut over hva som kan henføres til identifiserbare eiendeler og gjeld, balanseføres som goodwill. Goodwill behandles som en residual og balanseføres med den andelen som er observert i oppkjøpstransaksjonen. Merverdier i konsernregnskapet avskrives over de oppkjøpte eiendelenes forventede levetid.

Omregning av utenlandske datterselskaper skjer ved at balansen omregnes til balansedagens kurs, og at resultatregnskapet omregnes til en gjennomsnittskurs. Eventuelle vesentlige transaksjoner omregnes til transaksjonsdagens kurs. Alle omregningsdifferanser føres direkte mot egenkapitalen.

Inntektsføring

Honorar for tjenester inntektsføres i takt med utførelsen av tjenestene. Årsbonuser, rabatter o.l. resultatføres det året de er opptjent. Salg av varer inntektsføres ved levering.

Hovedregel for vurdering og klassifisering av eiendeler og gjeld

Eiendeler bestemt til varig eie eller bruk er klassifisert som anleggsmidler. Andre eiendeler er klassifisert som omløpsmidler. Fordringer som skal tilbakebetales innen et år er uansett klassifisert som omløpsmidler. Ved klassifisering av kortsiktig og langsiktig gjeld er tilsvarende kriterier lagt til grunn.

Anleggsmidler vurderes til anskaffelseskost, men nedskrives til virkelig verdi når verdifallet forventes ikke å være forbigående. Anleggsmidler med begrenset økonomisk levetid avskrives planmessig. Langsiktig gjeld balanseføres til nominelt mottatt beløp på etableringstidspunktet. Omløpsmidler vurderes til laveste av anskaffelseskost og virkelig verdi. Kortsiktig gjeld balanseføres til nominelt mottatt beløp på etableringstidspunktet.



Aircontact Group AS

Noter 2023

Tall i NOK 1 000

Valuta

Fordringer og gjeld i utenlandsk valuta omregnes til balansedagens kurs. Agio og disagio inngår i postene andre finansinntekter og andre finanskostnader, jfr. note 2.

Varige driftsmidler

Varige driftsmidler avskrives over forventet økonomisk levetid. Avskrivningene er som hovedregel fordelt lineært over antatt økonomisk levetid.

Aksjer i datterselskaper

Datterselskaper er selskaper der morselskapet har kontroll, og dermed bestemmende innflytelse på enhetens finansielle og operasjonelle strategi, normalt ved å eie mer enn halvparten av den stemmeberettigede kapitalen. Investeringer med 20-50% eie av stemmeberettiget kapital og betydelig innflytelse, defineres som tilknyttede selskaper.

Kostmetoden brukes som prinsipp for investeringer i datterselskaper og tilknyttede selskaper i selskapsregnskapet. Kostprisen økes når midler tilføres ved kapitalutvidelse, eller når det gis konsernbidrag til datterselskap. Mottatte utdelinger resultatføres som utgangspunktet som inntekt. Utdelinger som overstiger andel av opptjent egenkapital etter kjøpet føres som reduksjon av anskaffelseskost. Utbytte/konsernbidrag fra datterselskap regnskapsføres samme året som datterselskapet avsetter beløpet. Utbytte fra andre selskaper regnskapsføres som finansinntekt når utbyttet er vedtatt.

I konsernregnskapet brukes egenkapitalmetoden som prinsipp for investeringer i tilknyttede selskaper. Bruk av metoden fører til at regnskapsført verdi i balansen tilsvarer andelen av egenkapitalen i det tilknyttede selskapet, korrigert for eventuelle gjenværende merverdier fra kjøpet og urealiserte internergevinster. Resultatandelen i resultatregnskapet baseres på andelen av resultatet etter skatt i det tilknyttede selskapet, og korrigeres for eventuelle avskrivninger på merverdier og urealiserte gevinster. I resultatregnskapet vises resultatandelen under finansposter.

Aksjer i andre selskaper

Aksjer i andre selskaper balanseføres til anskaffelseskost. Investeringene blir nedskrevet til virkelig verdi dersom verdifallet ikke er forbigående. Mottatt utbytte og andre overskuddsutdelinger fra selskapene inntektsføres som annen finansinntekt.

Fordringer

Kundefordringer og andre fordringer oppføres til pålydende etter fradrag for avsetning til forventet tap. Avsetning til tap gjøres på grunnlag av en individuell vurdering av de enkelte fordringene.

Pensjoner

Ved regnskapsføring av pensjon er lineær opptjeningsprofil og forventet sluttlønn som opptjeningsgrunnlag lagt til grunn.

Bruk av estimater

Utarbeidelsen av årsregnskapet i henhold til god regnskapsskikk forutsetter at ledelsen benytter estimater og forutsetninger som påvirker resultatregnskapet og verdsettelsen av eiendeler og gjeld, samt opplysninger om usikre eiendeler og forpliktelser på balansedagen.



Aircontact Group AS

Noter 2023

Tall i NOK 1 000

Betingede tap som er sannsynlige og kvantifiserbare, kostnadsføres løpende.

Leasing av EDB-utstyr

Selskapets leasing av edb-utstyr behandles som operasjonell leasing. Dette betyr at hele leasing- kostnaden kostnadsføres. Inntekter ved fremleie av edb-utstyr inngår i driftsinntektene.

Skatter

Skatter kostnadsføres når de påløper, det vil si at skattekostnaden er knyttet til det regnskapsmessige resultat før skatt. Skatt tilknyttet egenkapitaltransaksjoner føres mot egenkapitalen.

Skattekostnaden består av betalbar skatt (skatt på årets skattepliktige inntekt) og endring i netto utsatt skatt. Utsatt skatt og utsatt skattefordel er presentert netto i balansen.

Kontantstrømoppstilling

Kontantstrømoppstillingen er utarbeidet etter den indirekte metode. Kontanter og kontantekvivalenter omfatter kontanter, bankinnskudd og andre kortsiktige, likvide plasseringer.

Note 2 Virksomhetsområder og offentlig støtte

Konsernets geografiske virksomhetsområde er i det vesentlige Norge, men med deler av virksomheten innrettet mot et internasjonalt marked. Virksomhetens inntekter krytter seg til følgende hovedområder:

Virksomhetsområde:	2023	2022
Reisebyråvirksomhet	423 250	333 995
Offshore og aviation meteorologisystemer	77 968	42 498
Flymegling og agenturer	110 523	84 975
Annet	66 750	69 018
Sum	678 491	530 486

Offentlig støtte	2023	2022
Skattefunn	1 806	2 454
Lønnskudd		
Kompensasjonsordninger		295
Støtte fra Oslo kommune		
Tilskudd til likviditetsstyring som muliggjør omstilling og gjenåpning av reiselivsnæringen		
Sum	1 806	2 749



Aircontact Group AS

Noter 2023

Tall i NOK 1 000

Nota 3 Lønnskostnader, antall ansatte, godtgjørelser, lån til ansatt mv..

	Morselskap 2023	Morselskap 2022	Konsern 2023	Konsern 2022
Lønnskostnader består av:				
Lønninger og bonus	8 920	8 665	260 895	225 513
Arbeidsgiveravgift	1 578	1 383	37 147	30 273
Pensjonskostnader	781	695	16 525	13 946
Andre ytelser	4 449	4 044	14 856	12 416
Skattefunn og andre tilskudd	0	0	-1 806	-2 454
Aktivert kostnad	0	0	-3 000	0
Sum lønnskostnader	15 728	14 787	324 616	279 695

Gjennomsnittlig antall ansatte	8	8	343	298
--------------------------------	---	---	-----	-----

Pensjonskostnader omfatter kostnader både til balanseførte og ikke balanseførte pensjonsordninger. Lønn og annen godtgjørelse til Johan Chr. S. Stenersen som daglig leder utgjør tkr 758 samt andre ytelser med tkr 31. Styret har ikke mottatt godtgjørelse.

Selskapet plikter å ha obligatorisk tjenestepensjon. Selskapets pensjonsordning tilfredstiller kravene.

	Morselskap 2023	Morselskap 2022	Konsern 2023	Konsern 2022
Kostnadsført revisjonshonorar:				
Revisjon	125	116	1 702	1 440
Andre attestasjoner			17	40
Andre tjenester	155	158	608	565

Nota 4 Pensjonskostnader, -midler og -forpliktelser

Selskapet og konsernet er pliktig til å ha en tjenestepensjonsordning etter lov om obligatorisk tjenestepensjon og selskapets ordning oppfylder kravene etter denne loven. Det er etablert en innskuddsordning hvor det årlig innbetales 4 % av ansattes årslønn mellom 1 og 12 G, pluss 8 % mellom 7,1 og 12 G.

Deler av konsernet har en avtalefestet førtidspensjonsordning (AFP). Denne er å anse som en ytelsesbasert flerforetaksordning, men regnskapsføres som en innskuddsordning frem til det foreligger pålitelig og tilstrekkelig informasjon slik at selskapet kan regnskapsføre sin proporsjonale andel av pensjonskostnad, pensjonsforpliktelse og pensjonsmidler i ordningen. Selskapets forpliktelser er dermed ikke balanseført som gjeld.

Konsernet har balanseførte en pensjonsordninger som omfatter 11 personer. Ordningen gir rett til definerte fremtidige ytelser. Disse er i hovedsak avhengig av antall opptjeningsår, lønnsnivå ved oppnådd pensjonsalder og størrelsen på ytelsene fra folketrygden. De aktuarmessige forutsetningene er basert på vanlige benyttede forutsetning innen forsikring når det gjelder demografiske faktorer.



Aircontact Group AS Noter 2023

Tall i NOK 1 000

Note 4	Pensjonskostnader, -midler og -forpliktelser forts.	Konsern 2023	Konsern 2022
	Nåverdi av årets pensjonsopptjening	380	456
	Rentekostnad på pensjonsforpl.	481	321
	Avkastning på pensjonsmidler	-386	-275
	Administrasjonskostnader	44	44
	Arbeidsgiveravgift	68	77
	Resultatført estimatavvik	0	403
	Netto pensjonskostnad	587	1 026
	Beregnet pensjonsforpliktelser	-16 652	-15 922
	Pensjonsmidler (til markedsverdi)	8 547	8 767
	Arbeidsgiveravgift	-1 142	-1 008
	Ikke resultatført estimatavvik	1 443	731
	Forskuddsbetalt pensjon / (netto pensjonsforpliktelser)	-7 804	-7 432
	Overfinansiert ordning - pensjonsmidler	1 294	1 095
	Underfinansiert ordning - Forpliktelse	-9 099	-8 527

Noten viser samlet netto pensjonsforpliktelser for konsernet. I balansen er de enkelte avtaler vist brutto.

Økonomiske forutsetninger:	31.12.2023	31.12.2022
Diskonteringsrente	3,10 %	3,00 %
Forventet avkastning på pensjonsmidler	4,80 %	4,70 %
Forventet lønnsregulering	3,50 %	3,50 %
Forventet G-regulering	3,25 %	3,25 %
Forventet pensjonsøkning	2,25 %	2,00 %

Note 5 Poster som er sammenslått

	Morselskap 2023	Morselskap 2022	Konsern 2023	Konsern 2022
Finansinntekter består av:				
Renteinntekter	1 801	1 430	9 765	2 988
Renter fra selskaper i samme konsern	2 374	537	0	0
Andel resultat TS			2 576	1 201
Aksjeutbytte og konsernbidrag	102 700	96 834	2 443	2 502
Annen finansinntekt	178	215	10 946	10 314
Sum finansinntekter	107 053	99 016	25 731	17 005
Finanskostnader består av:				
Rentekostnader og provisjon	3 214	1 506	3 314	2 404
Renter til selskap i samme konsern	62	36	1 555	0
Andel resultat TS			3 948	1 360
Tap/nedskrivning aksjer og investeringer	6 000	0	0	0
Annen finanskostnad	1 374	277	15 488	10 223
Sum finanskostnader	10 650	1 819	24 305	13 987



Aircontact Group AS

Noter 2023

Tall i NOK 1 000

Note 6 Skatt
Morselskapet

Årets skattekostnad fremkommer slik:	2023	2022
Betalbar skatt	4 562	5 187
Netto endring utsatt skatt	73	-41
Årets totale skattekostnad	4 635	5 146

Årets grunnlag for betalbar skatt fremkommer slik:	2023	2022
Ordinært resultat før skattekostnad	90 851	75 302
Permanente forskjeller	6 902	498
Inntektsført utbytte / aksjegevinst ikke skattepliktig	-76 687	-52 285
Endring midlertidige forskjeller	-330	63
Årets grunnlag for betalbar skatt	20 736	23 578
Betalbar skatt, 22%	4 562	5 187
Skatteeffekt av avgitt konsernbidrag	0	-319
Årets betalbare skatt i balansen	4 562	4 868

Spesifikasjon av grunnlag for utsatt skatt:	2023	2022
<i>Forskjeller som utlignes:</i>		
Anleggsmidler	7	-323
Utsatt inntektsføring skattepliktig del av utbytte	0	0
Sum	7	-323
Utsatt skatteforpliktelse / (skattefordel) 22%	2	-71

Konsernet

Årets skattekostnad fremkommer slik:	2023	2022
Betalbar skatt	35 346	14 913
Endring utsatt skatt	-636	5 013
Årets totale skattekostnad	34 710	19 926

Spesifikasjon av grunnlag for utsatt skatt:	2023	2022
<i>Forskjeller som utlignes:</i>		
Anleggsmidler	-23 654	-27 726
Gevinst og tapskonto	-2 766	581
Omløpsmidler/kortsiktig gjeld	-15 676	-11 533
Netto pensjonsforpliktelse	-7 805	-7 432
Underskudd til fremføring	-490	0
Sum	-50 391	-46 110
Utsatt (skattefordel)/skatteforpliktelse (22%)	-11 086	-10 144
Regnskapsført utsatt (skattefordel)/skatteforpliktelse netto	-5 698	-4 765

Ikke oppført skattefordel knytter seg til ikke avskrivbare eiendommer, og selskaper utenfor skattekonsern der nåverdien av utsatt skattefordel er vurdert som for usikker til balanseføring.


Aircontact Group AS
Noter 2023
Tall i NOK 1 000
Note 7 Immaterielle eiendeler og varige driftsmidler
Morselskapet

	Tomter og bygninger	Driftsløsøre, inventar mv.	Totalt
Anskaffelseskost 1.1	0	10 809	10 809
Tilgang	6 118	587	6 705
Avgang	0	-1 078	-1 078
Anskaffelseskost 31.12	6 118	10 318	16 436
Akkumulerte avskrivninger 31.12	-71	-7 404	-7 475
Balanseført verdi pr 31.12	6 047	2 914	8 961
Årets avskrivninger	71	616	687
Prosentavskrivninger	1 %	11-20 %	
Avskrivningsplan	Lineær	Lineær	

Konsernet

	Tomter og bygninger	Inventar/ Maskiner mv.	Goodwill	FoU
Anskaffelseskost 1.1	193 948	93 266	104 726	23 829
Tilgang	28 867	8 730	0	3 000
Avgang	0	-1 525	0	0
Anskaffelseskost 31.12	222 815	100 471	104 726	26 829
Akk. av- og nedskrivninger	-31 905	-67 205	-88 294	-21 328
Balanseført verdi pr 31.12	190 910	33 266	16 432	5 501
Årets av- og nedskrivninger	4 745	7 190	4 941	1 039
Økonomisk levetid	20-50 år	3-10 år	20 år	5år
Avskrivningsplan	Lineær	Lineær	Lineær	Lineær

Kunst og antikviteter inngår i inventar/maskiner med tkr. 15 210

Goodwill avskrives over 10-20 år etter en konkret vurdering av forventet levetid.

Goodwill fordelt på virksomhetskjøp:	Kostpris	Årets avskrivning	Akk. avskrivning	Bokført verdi
AS Aircontact	3 974	0	3 974	0
Airbroker	1 110	222	888	222
Berg-Hansen Reisebureau AS	80 514	3 799	70 062	10 452
Berg-Hansen Reisebureau Drammen AS	4 211	211	2 321	1 890
Berg-Hansen Trondheim AS	3 565	357	892	2 673
Berg-Hansen Asker og Bærum Reisebyrå	2 983	298	1 788	1 195
Holberg Travel	3 250	54	3 250	0
Muir Matheson Ltd	5 119	0	5 119	0
	104 726	4 941	88 294	16 432



Aircontact Group AS

Noter 2023

Tall i NOK 1 000

Note 8

Aksjer i datterselskaper

	Forretnings- kontor	Eierandel	Stemme- andel	Bokført verdi
Berg-Hansen Reisebureau AS	Oslo	91,54 %	91,54 %	105 019
Aircontact AS	Oslo	100 %	100 %	9 768
Miros AS	Oslo	75,7 %	75,7 %	17 355
MM Aviation AS	Oslo	84,9 %	84,9 %	12 000
Galleri JMS Gyldenløve AS	Oslo	100 %	100 %	4 500
Colifast AS	Oslo	100 %	100 %	3 925
Aircontact Services AS	Oslo	100 %	100 %	1 100
Helicenter Norway AS	Oslo	100 %	100 %	28 110
AS Aircontact Cargo	Oslo	100 %	100 %	200
Aircontact Group Invest AS	Oslo	100 %	100 %	12 406
Terningbekk 6 AS	Oslo	100 %	100 %	4 513
Gabels gate 46 AS	Oslo	100 %	100 %	6 536
Aircontact Aviation Maintenance AS	Oslo	100 %	100 %	30
Drammensveien 97 AS	Oslo	100 %	100 %	8 118
Munkedamsveien 68 AS	Oslo	100 %	100 %	11 650
Aviation Logistics AS	Oslo	100 %	100 %	100
Aviation Logistics Group Ltd	Aberdeen	100 %	100 %	0
Start Leasing AS	Oslo	100 %	100 %	6
Start Norge AS	Oslo	84,7 %	84,7 %	508
Aircontact Group Denmark ApS	København	100 %	100 %	652
Majorstuveien 16 AS	Oslo	100 %	100 %	6 100
Eckersbergs gate 15 AS	Oslo	100 %	100 %	13 098
Stavanger Holding I AS	Oslo	100 %	100 %	7 530
Stavanger Holding II AS	Oslo	100 %	100 %	7 530
Haxthausens gate 3 AS	Oslo	100 %	100 %	6 741
Ole Vigs gate 24 AS	Oslo	100 %	100 %	7 589
OSL Travel AS	Oslo	100 %	100 %	30
BGO Travel AS	Oslo	100 %	100 %	30
Aircontact Group Sweden AS	Stockholm	100 %	100 %	2 054
Aircontact Group Iceland AS		100 %	100 %	40
Gyldenløve Interiør AS	Oslo	99,99 %	99,99 %	1 499
Sum bokført verdi				278 738

Note 9

Tilknyttet selskap

Konsernet eier 50 % av Berg-Hansen Vestfold AS. Konsernet eier også 50% av Miros Mocean AS. Andelene regnskapsføres etter egenkapitalmetoden i konsernregnskapet

	Miros Mocean AS		Berg Hansen Vestfold	
	2023	2022	2023	2022
Bokført verdi 1.1	7 094	5 461	3 332	2 131
Valutajustering	415			
Tilført kapital	3 267	2 993		
Mottatt utbytte	0	0	-1 200	0
Andel resultat	-3 948	-1 360	2 576	1 201
Bokført verdi 31.12	6 828	7 094	4 708	3 332



Aircontact Group AS

Noter 2023

Tall i NOK 1 000

Note 10 Aksjer og andre investeringer konsern

	Forretnings- kontor	Eierandel	Stemme- andel	Bokført verdi
<i>Konsernet</i>				
Berg-Hansen Nord-Norge AS	Harstad	29 %	29 %	7 955
Businessclass.com AS		2 %	2 %	3 010
Winge Reisebureau AS Kr.sand		5 %	5 %	358
Ikke konsoliderte datterselskaper og andre				177
Sum i konsernet				11 500

Note 11 Bankinnskudd

Innestående på bank knyttet til skattetrekkkonto utgjør tkr 598 for morselskapet og tkr 10 040 for konsernet. Andre bundne bankinnskudd utgjør tkr 25 529 for konsernet.

Note 12 Aksjekapital og aksjonærinformasjon

Morselskapets aksjekapital på kr. 835 000 består av 835 aksjer á kr. 1 000. Alle aksjer har lik stemmerett.

Selskapets aksjonær	Eierandel
Stenersen Holding AS	86,8 %
Solltair Holding AS	33,2 %

Stenersen Holding AS eies 100 % av Johan Chr. Stenersen som er daglig leder og styrets leder.
Solltair Holding AS eies 9,9 % av Yvonne W. Stenersen som er styremedlem, og 90,1% av Stenersen Holding AS

Note 13 Egenkapital

	2023	2022
Konsernet		
Egenkapital 1.1	316 259	328 499
Kapitalutvidelse minoritet / netto kjøp/salg minoritet	429	149
Valutadifferanse ved omregning utenlandske enheter	905	-54
Avsatt konsernbidrag	-1 048	-1 133
Utbytte	-38 486	-70 854
Endret skatteoppgjør tidligere år		771
Årsresultat	116 449	58 881
Egenkapital 31.12	394 608	316 259

Morselskapet

	Akse- kapital	Overkurs- fond	Annøn egenkapital	Sum
Egenkapital 1.1	835	84 840	253 471	339 146
Årets resultat			86 216	86 216
Tilleggsutbytte			-30 000	-30 000
Egenkapital 31.12	835	84 840	309 688	395 362



Aircontact Group AS

Noter 2023

Tall i NOK 1 000

Note 14	Sikkerhetstilføelser	Morselskapet		Konsern	
		2023	2022	2023	2022
Bokført verdi av eiendeler som er stilt som sikkerhet					
	Fast eiendom			97 866	100 202
	Driftsløsøre	2 000	2 000	4 387	3 003
	Varelager			2 081	2 453
	Fordringer	5 000	5 000	9 570	5 441
	Sum	7 000	7 000	113 904	111 099
Gjeld og forpliktelser det er stilt sikkerhet for					
	Langsiktig gjeld			36 759	55 866
	Kassekreditt			7 752	8 933

Sikkerheten er også stilt for trekkrettighet kassekreditt tkr 24 000 og lånegaranti på TGBP 368.

Det er stilt kausjonserklæring fra datterselskaper som deltar i konsernkonto. Aircontact Group AS har stilt selvskyldnerkausjon med tkr 30 000 for lån i datterselskap.

Note 15 Nærstående

Pr 31.12.23 har selskapet tkr 39 730 i gjeld til morselskapet Stenerse Holding AS og tkr 3 929 i gjeld til Solitair Holding AS. Øvrig gjeld konsern tkr 49 464 er konsernkonto og annet mellomværender med datterseiskaper.

Note 16 Usikre forpliktelser

Konsernet mottok i 2016 mottatt varsel om krav fra den tidligere eieren av datterselskapet Muir Matheson Ltd knyttet til tvist om avtalepartenes løpende rettigheter etter aksjekjøpsavtalen, herunder rettigheter til utnyttelse av opphavsretter. Det er ikke mulig å estimere de finansielle effekter av kravet og mulig tidspunkt for eventuelle utbetalinger som følge av usikkerhet knyttet til holdbarheten av kravet.



Aircontact Group AS

Noter 2023

Tall i NOK 1 000

Note 17 Konsoliderte selskaper

	Eierandel konsern
Aircontact Group AS	Morselskap
Berg-Hansen Reisebureau AS	91,54 %
Berg-Hansen Reisebureau Drammen AS	91,54 %
Berg-Hansen Reisebureau Trondheim AS	91,54 %
Galleri JMS Gyldenløve AS	100 %
Aircontact AS	100 %
Airbroker AS	100 %
Aircontact Services AS	100 %
Aircontact Cargo AS	100 %
Collfast AS	100 %
Aircontact Aviation Maintenance AS	100 %
Aircontact Group Sweden AB	100 %
Aircontact Group Denmark ApS	100 %
Lavpristfy AS	100 %
Aviation Logistics AS	100 %
Aviation Logistic Group Ltd	100 %
Miros AS	90,85 %
Miros Scotland Ltd	90,85 %
MM Aviation AS	100 %
Muir Matheson Aviation Ltd	100 %
Skovveien 13 AS	100 %
Helicenter Norway AS	100 %
Aircontact Group Invest AS	100 %
Termingbekk 6 AS	100 %
Gabels gate 46 AS	100 %
Drammensveien 97 AS	100 %
Munkedamsveien 68 AS	100 %
Majorstuveien 16 AS	100 %
Eckersbergs gate 15 AS	100 %
Stavanger Holding I AS	100 %
Stavanger Holding II AS	100 %
Haxthausens gate 3 AS	100 %
Ole Vigs gate 24 AS	100 %
Start Norge AS	99,7 %
Start Norge Holding AS	100 %
Start 1 AS	100 %
Start 2 AS	100 %
Start 3 AS	100 %
Norge 1 AS	100 %
Norge 2 AS	100 %
Gyldenløve Interiør AS	99,99 %

Det er dessuten noen mindre datterselskaper uten aktivitet som ikke er konsolidert fordi selskapenes aktiviteter og regnskaper er uten betydning for konsernregnskapet.