



ÅRSREGNSKAPET FOR REGNSKAPSÅRET 2023 - GENERELL INFORMASJON

Enheten

Organisasjonsnummer: 937 600 119
Organisasjonsform: Aksjeselskap
Foretaksnavn: BRØDR REMØ AS
Forretningsadresse: Fiskarstrandvegen 168
6035 FISKARSTRAND

Regnskapsår

Årsregnskapets periode: 01.01.2023 - 31.12.2023

Konsern

Morselskap i konsern: Nei

Regnskapsregler

Regler for små foretak benyttet: Nei
Benyttet ved utarbeidelsen av årsregnskapet til selskapet: Regnskapslovens alminnelige regler

Årsregnskapet fastsatt av kompetent organ

Bekreftet av representant for selskapet: Johnny Remø
Dato for fastsettelse av årsregnskapet: 30.05.2024

Grunnlag for avgivelse

År 2023: Årsregnskapet er elektronisk innlevert
År 2022: Tall er hentet fra elektronisk innlevert årsregnskap fra 2023

Det er ikke krav til at årsregnskapet m.v. som sendes til Regnskapsregisteret er undertegnet. Kontrollen på at dette er utført ligger hos revisor/enhetens øverste organ. Sikkerheten ivaretas ved at innsender har rolle/rettighet for innsending av årsregnskapet via Altinn, og ved at det bekreftes at årsregnskapet er fastsatt av kompetent organ.

Brønnøysundregistrene, 28.06.2025



Resultatregnskap

Beløp i: NOK	Note	2023	2022
RESULTATREGNSKAP			
Inntekter			
Salgsinntekt		142 397 446	182 568 244
Annen driftsinntekt		209 295	439 626
Sum inntekter		142 606 741	183 007 870
Kostnader			
Endring i beholdning av varer under tilvirkning og ferdig tilvirkede varer		-7 292 346	-8 009 432
Varekostnad		112 528 320	158 177 624
Lønnskostnad	1, 2, 3, 4	13 609 832	11 224 468
Avskrivning på varige driftsmidler og immaterielle eiendeler	5, 6	1 064 971	867 811
Annen driftskostnad	7, 8	15 135 372	13 097 458
Sum kostnader		135 046 149	175 357 929
Driftsresultat		7 560 592	7 649 941
Finansinntekter og finanskostnader			
Annen renteinntekt		576 887	132 078
Annen finansinntekt		2 714 305	3 026 217
Sum finansinntekter		3 291 192	3 158 295
Annen rentekostnad		268 314	85 076
Annen finanskostnad		3 149 979	2 010 315
Sum finanskostnader		3 418 293	2 095 391
Netto finans		-127 101	1 062 904
Resultat før skattekostnad		7 433 491	8 712 845
Skattekostnad	9, 10	1 643 435	1 917 644
Årsresultat		5 790 056	6 795 201
Overføringer og disponeringer			
Annen egenkapital		5 790 056	6 795 201



Resultatregnskap

Beløp i: NOK	Note	2023	2022
Sum overføringer og disponeringer		5 790 056	6 795 201



Balanse

Beløp i: NOK	Note	2023	2022
BALANSE - EIENDELER			
Anleggsmidler			
Immaterielle eiendeler			
Konsesjoner, patenter, lisenser, varemerker ol.	5	127 297	99 167
Utsatt skattefordel	9, 10	34 439	149 592
Sum immaterielle eiendeler		161 736	248 759
Varige driftsmidler			
Faste installasjoner i leid bygning		335 045	385 190
Maskiner og anlegg	6	5 231 917	5 089 564
Driftsløsøre, inventar, verktøy, kontormaskiner, ol.	6	417 396	416 786
Sum varige driftsmidler		5 984 358	5 891 540
Finansielle anleggsmidler			
Investeringer i aksjer og andeler		5 000	5 000
Andre langsiktige fordringer	11	175 005	415 748
Sum finansielle anleggsmidler		180 005	420 748
Sum anleggsmidler		6 326 099	6 561 047
Omløpsmidler			
Varer			
Varer	12	16 819 555	12 024 291
Sum varer		16 819 555	12 024 291
Fordringer			
Kundefordringer	8	18 005 517	10 353 467
Andre kortsiktige fordringer		1 123 370	87 846
Sum fordringer	4	19 128 887	10 441 313
Investeringer			
Markedsbaserte aksjer		141 490	141 490
Sum investeringer		141 490	141 490
Bankinnskudd, kontanter og lignende			
Bankinnskudd, kontanter og lignende		18 685 055	20 818 609



Balanse

Beløp i: NOK	Note	2023	2022
Sum bankinnskudd, kontanter og lignende		18 685 055	20 818 609
Sum omløpsmidler		54 774 987	43 425 703
SUM EIENDELER		61 101 087	49 986 750
BALANSE - EGENKAPITAL OG GJELD			
Egenkapital			
Innskutt egenkapital			
Aksjekapital	13, 14	150 000	150 000
Sum innskutt egenkapital		150 000	150 000
Opptjent egenkapital			
Annen egenkapital	14	37 769 040	31 978 985
Sum opptjent egenkapital		37 769 040	31 978 985
Sum egenkapital		37 919 040	32 128 985
Gjeld			
Langsiktig gjeld			
Sum avsetninger for forpliktelser		0	0
Annen langsiktig gjeld			
Gjeld til kredittinstitusjoner		0	1 600 000
Øvrig langsiktig gjeld		6 682 318	7 177 130
Sum annen langsiktig gjeld		6 682 318	8 777 130
Sum langsiktig gjeld		6 682 318	8 777 130
Kortsiktig gjeld			
Leverandørgjeld		10 133 494	5 656 780
Betalbar skatt	9, 10	1 528 283	0
Skyldige offentlige avgifter		913 265	798 512
Annen kortsiktig gjeld		3 924 685	2 625 343
Sum kortsiktig gjeld		16 499 728	9 080 635
Sum gjeld		23 182 046	17 857 765



Balanse

Beløp i: NOK	Note	2023	2022
SUM EGENKAPITAL OG GJELD		61 101 087	49 986 750



Brønnøysundregistrene

ÅRSREGNSKAP FOR REGNSKAPSÅRET 2023 - GENERELL INFORMASJON

Journalnummer: 2024 525151

Enheten

Organisasjonsnummer: 937 600 119
Organisasjonsform: Aksjeselskap
Foretaksnavn: BRØDR REMØ AS
Forretningsadresse: Fiskarstrandvegen 168
6035 FISKARSTRAND

Regnskapsår

Årsregnskapets periode: 01.01.2023 - 31.12.2023

Konsern

Morselskap i konsern: Nei

Regnskapsregler

Regler for små foretak benyttet: Nei
Benyttet ved utarbeidelsen av
årsregnskapet til selskapet: Regnskapslovens alminnelige regler

Årsregnskapet fastsatt av kompetent organ

Bekreftet av representant for selskapet: Johnny Remø
Dato for fastsettelse av årsregnskapet: 30.05.2024

Revisjon

Årsregnskapet er utarbeidet av ekstern
autorisert regnskapsfører: Ja
Ekstern autorisert regnskapsfører har i
løpet av regnskapsåret bistått ved den
løpende regnskapsføringen eller utført
andre tjenester for selskapet enn å
utarbeide årsregnskapet: Ja

Grunnlag for avgivelse

År 2023: Årsregnskap er elektronisk innlevert.
År 2022: Tall er hentet fra elektronisk innlevert årsregnskap fra 2023.

Det er ikke krav til at årsregnskapet m.v. som sendes til Regnskapsregisteret er undertegnet. Kontrollen på at dette er utført ligger hos revisor/enhetens øverste organ. Sikkerheten ivaretas ved at innsender har rolle/rettighet for innsending av årsregnskapet via Altinn, og ved at det bekreftes at årsregnskapet er fastsatt av kompetent organ.

Brønnøysundregistrene, 26.06.2024



Organisasjonsnr: 937 600 119
BRØDR REMØ AS

RESULTATREGNSKAP

Beløp i: NOK	Note	2023	2022
RESULTATREGNSKAP			
Inntekter			
Salgsinntekt		142 397 446	182 568 244
Annen driftsinntekt		209 295	439 626
Sum inntekter		142 606 741	183 007 870
Kostnader			
Endring i beholdning av varer under tilvirkning og ferdig tilvirkede varer		-7 292 346	-8 009 432
Varekostnad		112 528 320	158 177 624
Lønnskostnad	1, 2, 3,	13 609 832	11 224 468
Avskrivning på varige driftsmidler og immaterielle eiendeler	5, 6	1 064 971	867 811
Annen driftskostnad	7, 8	15 135 372	13 097 458
Sum kostnader		135 046 149	175 357 929
Driftsresultat		7 560 592	7 649 941
Finansinntekter og finanskostnader			
Annen renteinntekt		576 887	132 078
Annen finansinntekt		2 714 305	3 026 217
Sum finansinntekter		3 291 192	3 158 295
Annen rentekostnad		268 314	85 076
Annen finanskostnad		3 149 979	2 010 315
Sum finanskostnader		3 418 293	2 095 391
Netto finans		-127 101	1 062 904
Resultat før skattekostnad		7 433 491	8 712 845
Skattekostnad	9, 10	1 643 435	1 917 644
Årsresultat		5 790 056	6 795 201
Overføringer og disponeringer			
Annen egenkapital		5 790 056	6 795 201
Sum overføringer og disponeringer		5 790 056	6 795 201



Organisasjonsnr: 937 600 119
BRØDR REMØ AS

BALANSE

Beløp i: NOK	Note	2023	2022
BALANSE - EIENDELER			
Anleggsmidler			
Immaterielle eiendeler			
Konsesjoner, patenter, lisenser, varemerker ol.	5	127 297	99 167
Utsatt skattefordel	9, 10	34 439	149 592
Sum immaterielle eiendeler		161 736	248 759
Varige driftsmidler			
Faste installasjoner i leid bygning		335 045	385 190
Maskiner og anlegg	6	5 231 917	5 089 564
Driftsløsøre, inventar, verktøy, kontormaskiner, ol.	6	417 396	416 786
Sum varige driftsmidler		5 984 358	5 891 540
Finansielle anleggsmidler			
Investeringer i aksjer og andeler		5 000	5 000
Andre langsiktige fordringer	11	175 005	415 748
Sum finansielle anleggsmidler		180 005	420 748
Sum anleggsmidler		6 326 099	6 561 047
Omløpsmidler			
Varer			
Varer	12	16 819 555	12 024 291
Sum varer		16 819 555	12 024 291
Fordringer			
Kundefordringer	8	18 005 517	10 353 467
Andre kortsiktige fordringer		1 123 370	87 846
Sum fordringer	4	19 128 887	10 441 313
Investeringer			
Markedsbaserte aksjer		141 490	141 490
Sum investeringer		141 490	141 490
Bankinnskudd, kontanter og lignende			
Bankinnskudd, kontanter og lignende		18 685 055	20 818 609
Sum bankinnskudd, kontanter og lignende		18 685 055	20 818 609



Sum omløpsmidler		54 774 987	43 425 703
SUM EIENDELER		61 101 087	49 986 750
BALANSE - EGENKAPITAL OG GJELD			
Egenkapital			
Innskutt egenkapital			
Aksjekapital	13, 14	150 000	150 000
Sum innskutt egenkapital		150 000	150 000
Opptjent egenkapital			
Annen egenkapital	14	37 769 040	31 978 985
Sum opptjent egenkapital		37 769 040	31 978 985
Sum egenkapital		37 919 040	32 128 985
Gjeld			
Langsiktig gjeld			
Sum avsetninger for forpliktelser		0	0
Annen langsiktig gjeld			
Gjeld til kredittinstitusjoner		0	1 600 000
Øvrig langsiktig gjeld		6 682 318	7 177 130
Sum annen langsiktig gjeld		6 682 318	8 777 130
Sum langsiktig gjeld		6 682 318	8 777 130
Kortsiktig gjeld			
Leverandørgjeld		10 133 494	5 656 780
Betalbar skatt	9, 10	1 528 283	0
Skyldige offentlige avgifter		913 265	798 512
Annen kortsiktig gjeld		3 924 685	2 625 343
Sum kortsiktig gjeld		16 499 728	9 080 635
Sum gjeld		23 182 046	17 857 765
SUM EGENKAPITAL OG GJELD		61 101 087	49 986 750



Organisasjonsnr: 937 600 119
BRØDR REMØ AS

NOTEOPPLYSNINGER - SELSKAP - alle poster oppgitt i hele tall

Note

Regnskapsprinsipper

Årsregnskapet er satt opp i samsvar med regnskapslovens bestemmelser og god regnskapsskikk. Følgende regnskapsprinsipper er anvendt: Salgsinntekter Inntekter ved salg av varer vurderes til virkelig verdi av vederlaget, netto etter fradrag for merverdiavgift, returer, rabatter og andre avslag. Salg av varer resultatføres når selskapet har levert sine produkter til kunden og det ikke er uoppfylte forpliktelse som kan påvirke kundens aksept av leveringen. Levering er ikke foretatt før produktene er sendt til avtalt sted og risiko for tap og ukurans er overført til kunden. Erfaringstall eller faktisk avregnet beløp anvendes ved regnskapsføring av avsetninger for kvantumsrabatter og lignede rabatter. Varer Varer er vurdert til det laveste av anskaffelseskost og netto salgsverdi. Netto salgspris er estimert salgspris ved ordinær drift etter fradrag for beregnede nødvendige utgifter for gjennomføring av salget. Anskaffelseskost tilordnes ved bruk av FIFO metoden og inkluderer utgifter påløpt ved anskaffelse av varene og kostnader for å bringe varene til nåværende tilstand og plassering. Fordringer Kundefordringer og andre fordringer oppføres til pålydende etter fradrag for avsetning til forventet tap. Avsetning til tap gjøres på grunnlag av en individuell vurdering av de enkelte fordringene. I tillegg gjøres det for øvrige kundefordringer en uspesifisert avsetning for å dekke antatt tap. Klassifisering og vurdering av balanseposter Omløpsmidler og kortsiktig gjeld omfatter normalt poster som forfaller til betaling innen ett år etter balansedagen, samt poster som knytter seg til varekretsløpet. Øvrige poster er klassifisert som anleggsmiddel/langsiktig gjeld. Omløpsmidler vurderes til laveste verdi av anskaffelseskost og antatt virkelig verdi. Kortsiktig gjeld balanseføres til nominelt beløp på etableringstidspunktet. Anleggsmidler vurderes til anskaffelseskost, fratrukket av- og nedskrivninger. Langsiktig gjeld balanseføres til nominelt beløp på etableringstidspunktet. Varige driftsmidler Varige driftsmidler balanseføres og avskrives lineært over driftsmidlets forventede levetid. Vesentlige driftsmidler som består av betydelige komponenter med ulik levetid er dekomponert med ulik avskrivningstid for de ulike komponentene. Direkte vedlikehold av driftsmidler kostnadsføres løpende under driftskostnader, mens påkostninger eller forbedringer tillegges driftsmidlets kostpris og avskrives i takt med driftsmidlet. Dersom gjenvinnbart beløp av driftsmiddelet er lavere enn balanseført verdi foretas nedskrivning til gjenvinnbart beløp. Gjenvinnbart beløp er det høyeste av netto salgsverdi og verdi i bruk. Verdi i bruk er nåverdien av de fremtidige kontantstrømmene som eiendelen forventes å generere. Pensjoner Selskapet har ikke andre pensjonsordninger enn den som følger av lov om obligatorisk tjenestepensjon. Pensjonsordninger finansiert over driften er ikke balanseført. Pensjonspremien anses i disse tilfeller som pensjonskostnad og klassifiseres sammen med lønnskostnader. Skatt Skattekostnaden i resultatregnskapet omfatter både periodens betalbare skatt og endring i utsatt skatt. Utsatt skatt er beregnet med gjeldende satser på grunnlag av de midlertidige forskjeller som eksisterer mellom regnskapsmessige og skattemessige verdier, samt ligningsmessig underskudd til fremføring ved utgangen av regnskapsåret. Skatteøkende og skattereduserende midlertidige forskjeller som reverserer eller kan reversere i samme periode er utlignet og nettoført. Leieavtaler Leide (leasede) driftsmidler balanseføres som driftsmidler hvis leiekontrakten anses som finansiell. Valuta Transaksjoner i utenlandsk valuta omregnes til kursen på transaksjonstidspunktet. Pengeposter i utenlandsk valuta omregnes til norske kroner ved å benytte balansedagens kurs. Ikke-pengeposter som



måles til historisk kurs uttrykt i utenlandsk valuta, omregnes til norske kroner ved å benytte valutakursen på transaksjonstidspunktet. Ikke-pengeposter som måles til virkelig verdi uttrykt i utenlandsk valuta, omregnes til valutakursen fastsatt på måletidspunktet. Valutakursendringer resultatføres løpende i regnskapsperioden under andre finansposter. Kontantstrømpoppstilling Kontantstrømpoppstillingen er utarbeidet etter den indirekte metode. Kontanter og kontantekvivalenter omfatter kontanter, bankinnskudd og andre kortsiktige, likvide plasseringer. Selskapet har ikke foretatt endring i regnskapsprinsipp i regnskapsåret. Ytre påvirkninger Selskapet er eksponert for utviklingen i norsk og internasjonalt samfunns- og næringsliv. Selskapets styre overvåker situasjonen fortløpende og iverksetter nødvendige og realistiske tiltak. Se eventuelt også ytterligere kommentarer i styrets beretning.

Note

2

Antall årsverk i regnskapsåret

21.00

Note

1

Spesifisering av resultatregnskapet

Lønnskostnader

<u>Lønn</u>	<u>Årets</u>	<u>Fjorårets</u>
	10907653.00	9415478.00
<u>Folketrygdavgift</u>	<u>Årets</u>	<u>Fjorårets</u>
	1613349.00	1365474.00
<u>Pensjonskostnader</u>	<u>Årets</u>	<u>Fjorårets</u>
	250610.00	225641.00
<u>Andre ytelser</u>	<u>Årets</u>	<u>Fjorårets</u>
	838220.00	217876.00
<u>Sum lønnskostnader</u>	<u>Årets</u>	<u>Fjorårets</u>
	13609832.00	11224469.00

Note

Ekstraordinære inntekter og kostnader

<u>Sum</u>	<u>Beløp</u>	
<u>Balanseført verdi 31.12.</u>	<u>Varige driftsmidler</u>	<u>Immaterielle eiend.</u>

Konsernregnskap

Morselskapet sitt navn



Forretningskontor for morselskapet

Begrunnelse for at datterselskap er utelatt fra konsolideringen

<u>Samlet beløp - tilknyttet selskap</u>	<u>Årets</u>	<u>Fjorårets</u>
--	--------------	------------------

<u>Samlet beløp - foretak i samme konsern</u>	<u>Årets</u>	<u>Fjorårets</u>
---	--------------	------------------

<u>Samlet beløp - foretak i samme konsern</u>	<u>Årets</u>	<u>Fjorårets</u>
---	--------------	------------------

<u>Samlet beløp - felles kontrollert virksomhet</u>	<u>Årets</u>	<u>Fjorårets</u>
---	--------------	------------------

<u>Pantstillelse</u>	<u>Beløp</u>
----------------------	--------------

Note

11

Fordringer

Fordringer som forfaller senere enn ett år etter regnskapsårets slutt

Mer om fordringer

Ingen fordringer har forfall utover ett år etter regnskapsåret slutt.

<u>Beholdning av egne aksjer</u>	<u>Antall</u>	<u>Pålydende</u>	<u>Andel av aksjek.</u>
----------------------------------	---------------	------------------	-------------------------



ÅRSBERETNING 2023

BRØDR. REMØ AS

Virksomhetens art

Brødr. Remø AS produserer og selger sjømat, hovedsakelig røkelaks og andre lakseprodukter under merkenavnene GoldFish, Remø og Stormy. Det er også en betydelig produksjon/salg av reker i lake etc.

Produksjon, administrasjon og salg av sjømat er lokalisert på Fiskarstrand, Møre og Romsdal. Kundene er grossister i Norge og importører/distributører i ulike land på alle fem kontinent.

Styret mener at årsregnskapet gir en rettvise oversikt av Brødr. Remø AS eiendeler og gjeld, finansielle stilling og resultat per 31.12.2023.

Fortsatt drift

I samsvar med regnskapsloven § 3-3a 7. ledd bekreftes det at forutsetningene om fortsatt drift er til stede. Til grunn for antagelsen ligger markedsvurdering og resultatforventninger for inneværende år og videre fremover. Bedriften er i en sunn økonomisk og finansiell stilling.

Arbeidsmiljø og likestilling

Sykefraværet i bedriften var på totalt 264 dagsverk i 2023, som utgjorde 4,1 % av den totale arbeidstiden i bedriften og var i sin helhet korttidsfravær.

Arbeidsmiljøet betraktes som godt, og det iverksettes løpende tiltak for forbedringer. Dette blir også ivarettatt ved investeringer i nytt og mer effektivt produksjonsutstyr der ergonomi og arbeidsmiljø er viktige krav. Samarbeidet med de ansatte har vært konstruktivt og bidratt positivt til driften.

Bedriften har som mål å være en arbeidsplass der det råder full likestilling mellom kvinner og menn. Av selskapets 22 fast ansatte er 11 kvinner. Snitt årslønn for kvinner er 316.343 kroner og 431.343 kroner for menn.

Arbeidstidsordninger i selskapet følger av de ulike stillinger og er uavhengig av kjønn. Imidlertid er omfanget av overtid noe høyere for menn.

Ytre miljø

Utslipp fra produksjonsanlegget, inkludert stoff som kan innebære miljøskader, er innenfor de krav myndighetene stiller og forurenser ikke det ytre miljø.

Samfunnsansvar

Ukraina-krisen og de omfattende sanksjonene har økt behovet for styring av sanksjonsrelatert risiko. Brødr. Remø AS har ingen forretningspartnere i områder som faller inn under sanksjonsregimet.

Selskapet publiserte første redegjørelse etter Åpenhetsloven i 2023. Oppdatert redegjørelse vil bli offentliggjort på www.goldfish.no innen fristen 30. juni 2024.

Resultat, kontantstrøm, investeringer, finansiering og likviditet

Omsetningen i selskapet falt fra 183 mill. kroner i 2022 til 142 mill. kroner i 2023. Årsresultatet ble 5,8 mill. kroner i 2023 som innebar en reduksjon på 1,0 mill. kroner fra 2022.

Netto kontantstrøm fra operasjonelle aktiviteter var 0,7 mill. kroner, som er 9,6 mill. kroner mindre enn i 2022. Økning i kundefordringer og varelager er hovedårsakene.

Investeringer i driften var på 1,0 mill. kroner i 2023. Investeringene har hovedsakelig gått til oppgraderinger og nytt produksjonsutstyr.

Selskapets likviditetsbeholdning var 18,7 mill. kroner per 31.12.2023.



Totalkapitalen ved utgangen av året var 61 mill. kroner som er en økning på 11 mill. kroner. Egenkapitalandelen var 62 % som medførte en reduksjon på 2 prosentpoeng fra forrige år. Selskapet har en solid kapitalstruktur.

Finansiell risiko

Markedsrisiko

Selskapet er eksponert for endringer i valutakurser da en vesentlig del av selskapets inntekter er i utenlandsk valuta. Selskapet har valgt å ikke inngå terminkontrakter eller andre finansielle instrument for å redusere selskapets valutarisiko og derigjennom den driftstilknnyttede markedsrisiko.

Selskapet er også eksponert for endringer i rentenivået.

Kreditrisiko

Selskapet vurderer motpartsrisiko for den enkelte kunde. Risiko for at motparter ikke oppfyller sine forpliktelser anses derfor lav. Det har historisk sett har vært lite tap på fordringer. Brutto kreditrisiko på balansedagen utgjør 19 mill. kroner, som er 9 mill. kroner mer enn ved forrige årsskifte.

Likviditetsrisiko

Likviditeten i selskapet er tilfredsstillende, og det er ikke besluttet å innføre tiltak som endrer likviditetsrisikoen.

Det er ikke tegnet forsikring for styrets medlemmer og daglig leder for deres mulige ansvar overfor foretaket og tredjepersoner, jf. regnskapsloven § 3-3a 11. ledd.

Forsknings- og utviklingsaktiviteter

Selskapet gjennomfører F&U-aktiviteter med sikte på forbedring av produksjonsprosessen og utvikling av høykvalitetsprodukter.

Årsresultat og disponeringer

Styret foreslår at årsresultatet på 5.790.056 kroner disponeres slik:


Overført til annen egenkapital kr 5.790.056

Fremtidig utvikling

Bedriftens virksomhet preges i økende grad av konkurranse både på det norske og utenlandske markedet. Det utvikles nye allianser og partnerskap både på leverandørsiden, kundesiden og innad i bransjen, noe som bidrar til å forsterke konkurransen.


Selskapet møter konkurransen med å utvikle produktene, bedre produktstyringen, styrke markedsføringen og effektivisere produksjonen. Det forventes at det gjennom pågående tiltak oppnås et tilfredsstillende resultat for året 2024.

Fiskarstrand, 30. mai 2024




Johnny Remø

daglig leder



Svein Remø

styrets leder



Asgeir Remø

styremedlem



BRØDR REMØ AS
937 600 119

Kontantstrømoppstilling

	2023	2022
Kontantstrømmer fra operasjonelle aktiviteter		
Resultat før skattekostnad	7 433 491	8 712 845
+ Tap / - Vinning ved salg av anleggsmidler	-209 295	0
+ Ordinære avskrivninger	1 064 971	867 815
+/- Endring i varelager	-4 795 264	-2 169 742
+/- Endring i kundefordringer	-7 652 050	7 449 795
+/- Endring i leverandørgjeld	4 476 714	-5 244 942
+/- Endring i andre tidsavgrensningsposter	378 571	643 251
= Netto kontantstrøm fra operasjonelle aktiviteter	697 139	10 259 022
Kontantstrømmer fra investeringsaktiviteter		
- Utbetalinger ved kjøp av varige driftsmidler	976 624	2 279 091
- Utbetalinger ved kjøp av aksjer og andeler	0	0
- Utbetalinger ved kjøp av andre investeringer	-240 744	0
= Netto kontantstrøm fra investeringsaktiviteter	-735 881	-2 279 092
Kontantstrømmer fra finansieringsaktiviteter		
- Utbetalinger ved nedbetaling av langsiktig gjeld	2 094 812	400 000
= Netto kontantstrøm fra finansieringsaktiviteter	-2 094 812	-400 000
= Netto endring i kontanter mv	-2 133 554	7 579 931
+ Beholdning av kontanter ved årets begynnelse	20 818 609	13 238 679
= Kontantbeholdning ved årets utgang	18 685 055	20 818 610
Kontantbeholdning mv framkommer slik:		
Kontanter og bankinnskudd ved årets utgang	18 201 173	20 423 050
Skattetrekkinnskudd o.l. ved årets utgang	483 882	395 559
= Beholdning av kontanter mv ved årets utgang	18 685 055	20 818 609



Til generalforsamlingen i Brødr Remø AS

Uavhengig revisors beretning

Konklusjon

Vi har revidert årsregnskapet for Brødr Remø AS som består av balanse per 31. desember 2023, resultatregnskap og kontantstrømoppstilling for regnskapsåret avsluttet per denne datoen og noter til årsregnskapet, herunder et sammendrag av viktige regnskapsprinsipper.

Etter vår mening oppfyller årsregnskapet gjeldende lovkrav, og gir årsregnskapet et rettviseende bilde av selskapets finansielle stilling per 31. desember 2023, og av dets resultater og kontantstrømmer for regnskapsåret avsluttet per denne datoen i samsvar med regnskapslovens regler og god regnskapsskikk i Norge.

Grunnlag for konklusjonen

Vi har gjennomført revisjonen i samsvar med International Standards on Auditing (ISA-ene). Våre oppgaver og plikter i henhold til disse standardene er beskrevet nedenfor under *Revisors oppgaver og plikter ved revisjonen av årsregnskapet*. Vi er uavhengige av selskapet i samsvar med kravene i relevante lover og forskrifter i Norge og International Code of Ethics for Professional Accountants (inkludert internasjonale uavhengighetsstandarder) utstedt av International Ethics Standards Board for Accountants (IESBA-reglene), og vi har overholdt våre øvrige etiske forpliktelser i samsvar med disse kravene. Innhentet revisjonsbevis er etter vår vurdering tilstrekkelig og hensiktsmessig som grunnlag for vår konklusjon.

Øvrig informasjon

Styret og daglig leder (ledelsen) er ansvarlige for informasjonen i årsberetningen. Øvrig informasjon omfatter informasjon i årsrapporten bortsett fra årsregnskapet og den tilhørende revisjonsberetningen. Vår konklusjon om årsregnskapet ovenfor dekker ikke informasjonen i årsberetningen.

I forbindelse med revisjonen av årsregnskapet er det vår oppgave å lese årsberetningen. Formålet er å vurdere hvorvidt det foreligger vesentlig inkonsistens mellom årsberetningen og årsregnskapet og den kunnskap vi har opparbeidet oss under revisjonen av årsregnskapet, eller hvorvidt informasjon i årsberetningen ellers fremstår som vesentlig feil. Vi har plikt til å rapportere dersom årsberetningen fremstår som vesentlig feil. Vi har ingenting å rapportere i så henseende.

Basert på kunnskapen vi har opparbeidet oss i revisjonen, mener vi at årsberetningen

- er konsistent med årsregnskapet og
- inneholder de opplysninger som skal gis i henhold til gjeldende lovkrav.

Ledelsens ansvar for årsregnskapet

Ledelsen er ansvarlig for å utarbeide årsregnskapet og for at det gir et rettviseende bilde i samsvar med regnskapslovens regler og god regnskapsskikk i Norge. Ledelsen er også ansvarlig for slik internkontroll som den finner nødvendig for å kunne utarbeide et årsregnskap som ikke inneholder vesentlig feilinformasjon, verken som følge av misligheter eller utilsiktede feil.

Ved utarbeidelsen av årsregnskapet må ledelsen ta standpunkt til selskapets evne til fortsatt drift og opplyse om forhold av betydning for fortsatt drift. Forutsetningen om fortsatt drift skal legges til grunn for årsregnskapet så lenge det ikke er sannsynlig at virksomheten vil bli avvirket.

Revisors oppgaver og plikter ved revisjonen av årsregnskapet

Vårt mål er å oppnå betryggende sikkerhet for at årsregnskapet som helhet ikke inneholder vesentlig feilinformasjon, verken som følge av misligheter eller utilsiktede feil, og å avgi en revisjonsberetning som inneholder vår konklusjon. Betryggende sikkerhet er en høy grad av sikkerhet, men ingen garanti for at en

PricewaterhouseCoopers AS, Langelandsvegen 35, NO-6010 Ålesund

T: 02316, org. no.: 987 009 713 MVA, www.pwc.no

Statsautoriserte revisorer, medlemmer av Den norske Revisorforening og autorisert regnskapsførerselskap



revisjon utført i samsvar med ISA-ene, alltid vil avdekke vesentlig feilinformasjon. Feilinformasjon kan oppstå som følge av misligheter eller utilsiktede feil. Feilinformasjon er å anse som vesentlig dersom den enkeltvis eller samlet med rimelighet kan forventes å påvirke de økonomiske beslutningene som brukerne foretar på grunnlag av årsregnskapet. For videre beskrivelse av revisors oppgaver og plikter vises det til: <https://revisorforeningen.no/revisjonsberetninger>

Ålesund, 17. juni 2024
PricewaterhouseCoopers AS

Terje Honningsvåg
Statsautorisert revisor
(elektronisk signert)



 Securely signed with Brevio

Revisjonsberetning

Signers:

Name	Method	Date
Honningsvåg, Terje	BANKID	2024-06-17 15:33

This document package contains:

- Closing page (this page)
- The original document(s)
- The electronic signatures. These are not visible in the document, but are electronically integrated.



This file is sealed with a digital signature.
The seal is a guarantee for the authenticity
of the document.



Årsregnskap for
BRØDR REMØ AS
937600119
Regnskapsår
01.01.2023 - 31.12.2023



BRØDR REMØ AS
937 600 119

Resultatregnskap

	Note	2023	2022
Driftsinntekter			
Salgsinntekt		142 397 446	182 568 244
Annen driftsinntekt		209 295	439 626
Sum driftsinntekter		142 606 741	183 007 870
Driftskostnader			
Endring i beholdning av varer under tilvirkning og ferdig tilvirkede varer		-7 292 346	-8 009 432
Varekostnad		112 528 320	158 177 624
Lønnskostnad	1, 2, 3, 4	13 609 832	11 224 468
Avskrivning på varige driftsmidler og immaterielle eiendeler	5, 6	1 064 971	867 811
Annen driftskostnad	7, 8	15 135 372	13 097 458
Sum driftskostnader		135 046 149	175 357 929
Driftsresultat		7 560 592	7 649 941
Finansinntekter			
Annen renteinntekt		576 887	132 078
Annen finansinntekt		2 714 305	3 026 217
Sum finansinntekter		3 291 192	3 158 295
Finanskostnader			
Annen rentekostnad		268 314	85 076
Annen finanskostnad		3 149 979	2 010 315
Sum finanskostnader		3 418 293	2 095 391
Netto finans		-127 101	1 062 904
Resultat før skattekostnad		7 433 491	8 712 845
Skattekostnad	9, 10	1 643 435	1 917 644
Årsresultat		5 790 056	6 795 201
Overføringer			
Annen egenkapital		5 790 056	6 795 201
Sum overføringer		5 790 056	6 795 201



BRØDR REMØ AS
937 600 119

Balanse

	Note	31.12.2023	31.12.2022
EIENDELER			
Anleggsmidler			
Immaterielle eiendeler			
Konsesjoner, patenter, lisenser, varemerker ol.	5	127 297	99 167
Utsatt skattefordel	9, 10	34 439	149 592
Sum immaterielle eiendeler		161 736	248 759
Varige driftsmidler			
Faste installasjoner i leid bygning		335 045	385 190
Maskiner og anlegg	6	5 231 917	5 089 564
Driftsløsøre, inventar, verktøy, kontormaskiner, ol.	6	417 396	416 786
Sum varige driftsmidler		5 984 358	5 891 540
Finansielle anleggsmidler			
Investeringer i aksjer og andeler		5 000	5 000
Andre langsiktige fordringer	11	175 005	415 748
Sum finansielle anleggsmidler		180 005	420 748
Sum anleggsmidler		6 326 099	6 561 047
Omløpsmidler			
Varer			
Varer	12	16 819 555	12 024 291
Sum varer		16 819 555	12 024 291
Fordringer			
Kundefordringer	8	18 005 517	10 353 467
Andre kortsiktige fordringer		1 123 370	87 846
Sum fordringer	4	19 128 887	10 441 313
Investeringer			
Markedsbaserte aksjer		141 490	141 490
Sum investeringer		141 490	141 490
Bankinnskudd, kontanter og lignende			
Bankinnskudd, kontanter og lignende		18 685 055	20 818 609
Sum bankinnskudd, kontanter og lignende		18 685 055	20 818 609
Sum omløpsmidler		54 774 987	43 425 703
SUM EIENDELER		61 101 087	49 986 750



BRØDR REMØ AS
937 600 119

Balanse

	Note	31.12.2023	31.12.2022
EGENKAPITAL OG GJELD			
Egenkapital			
Innskutt egenkapital			
Aksjekapital	13, 14	150 000	150 000
Sum innskutt egenkapital		150 000	150 000
Opptjent egenkapital			
Annen egenkapital	14	37 769 040	31 978 985
Sum opptjent egenkapital		37 769 040	31 978 985
Sum egenkapital		37 919 040	32 128 985
Gjeld			
Annen langsiktig gjeld			
Gjeld til kredittinstitusjoner		0	1 600 000
Øvrig langsiktig gjeld		6 682 318	7 177 130
Sum annen langsiktig gjeld		6 682 318	8 777 130
Kortsiktig gjeld			
Leverandørgjeld		10 133 494	5 656 780
Betalbar skatt	9, 10	1 528 283	0
Skyldige offentlige avgifter		913 265	798 512
Annen kortsiktig gjeld		3 924 685	2 625 343
Sum kortsiktig gjeld		16 499 728	9 080 635
Sum gjeld		23 182 046	17 857 765
SUM EGENKAPITAL OG GJELD		61 101 087	49 986 750

Sula, 30.05.2024

Svein Ernst Remø
styrets leder

Asgeir Magne Remø
styremedlem

Johnny Asbjørn Remø
styremedlem / daglig leder



BRØDR REMØ AS
937 600 119

Noter

Regnskapsprinsipper

Årsregnskapet er satt opp i samsvar med regnskapslovens bestemmelser og god regnskapsskikk. Følgende regnskapsprinsipper er anvendt:

Salgsinntekter

Inntekter ved salg av varer vurderes til virkelig verdi av vederlaget, netto etter fradrag for merverdiavgift, returer, rabatter og andre avslag. Salg av varer resultatføres når selskapet har levert sine produkter til kunden og det ikke er uoppfylte forpliktelser som kan påvirke kundens aksept av leveringen. Levering er ikke foretatt før produktene er sendt til avtalt sted og risiko for tap og ukurans er overført til kunden. Erfaringstall eller faktisk avregnet beløp anvendes ved regnskapsføring av avsetninger for kvantumsrabatter og lignede rabatter.

Varer

Varer er vurdert til det laveste av anskaffelseskost og netto salgsverdi. Netto salgspris er estimert salgspris ved ordinær drift etter fradrag for beregnede nødvendige utgifter for gjennomføring av salget. Anskaffelseskost tilordnes ved bruk av FIFO metoden og inkluderer utgifter påløpt ved anskaffelse av varene og kostnader for å bringe varene til nåværende tilstand og plassering.

Fordringer

Kundefordringer og andre fordringer oppføres til pålydende etter fradrag for avsetning til forventet tap. Avsetning til tap gjøres på grunnlag av en individuell vurdering av de enkelte fordringene. I tillegg gjøres det for øvrige kundefordringer en uspesifisert avsetning for å dekke antatt tap.

Klassifisering og vurdering av balanseposter

Omløpsmidler og kortsiktig gjeld omfatter normalt poster som forfaller til betaling innen ett år etter balansedagen, samt poster som knytter seg til varekretsløpet. Øvrige poster er klassifisert som anleggsmiddel/langsiktig gjeld.

Omløpsmidler vurderes til laveste verdi av anskaffelseskost og antatt virkelig verdi. Kortsiktig gjeld balanseføres til nominelt beløp på etableringstidspunktet.

Anleggsmidler vurderes til anskaffelseskost, fratrukket av- og nedskrivninger. Langsiktig gjeld balanseføres til nominelt beløp på etableringstidspunktet.

Varige driftsmidler

Varige driftsmidler balanseføres og avskrives lineært over driftsmidlets forventede levetid. Vesentlige driftsmidler som består av betydelige komponenter med ulik levetid er dekomponert med ulik avskrivningstid for de ulike komponentene. Direkte vedlikehold av driftsmidler kostnadsføres løpende under driftskostnader, mens påkostninger eller forbedringer tillegges driftsmidlets kostpris og avskrives i takt med driftsmidlet. Dersom gjenvinnbart beløp av driftsmiddelet er lavere enn balanseført verdi foretas nedskrivning til gjenvinnbart beløp. Gjenvinnbart beløp er det høyeste av netto salgsverdi og verdi i bruk. Verdi i bruk er nåverdien av de fremtidige kontantstrømmene som eiendelen forventes å generere.

Pensjoner

Selskapet har ikke andre pensjonsordninger enn den som følger av lov om obligatorisk tjenestepensjon. Pensjonsordninger finansiert over driften er ikke balanseført. Pensjonspremien anses i disse tilfeller som pensjonskostnad og klassifiseres sammen med lønnskostnader.

Skatt

Skattekostnaden i resultatregnskapet omfatter både periodens betalbare skatt og endring i utsatt skatt. Utsatt skatt er beregnet med gjeldende satser på grunnlag av de midlertidige forskjeller som eksisterer mellom regnskapsmessige og skattemessige verdier, samt ligningsmessig underskudd til fremføring ved utgangen av regnskapsåret. Skatteøkende og skattereduserende midlertidige forskjeller som reverserer eller kan reversere i samme periode er utlignet og nettoført.



BRØDR REMØ AS
937 600 119

Leieavtaler

Leide (leasede) driftsmidler balanseføres som driftsmidler hvis leiekontrakten anses som finansiell.

Valuta

Transaksjoner i utenlandsk valuta omregnes til kursen på transaksjonstidspunktet. Pengeposter i utenlandsk valuta omregnes til norske kroner ved å benytte balansedagens kurs. Ikke-pengeposter som måles til historisk kurs uttrykt i utenlandsk valuta, omregnes til norske kroner ved å benytte valutakursen på transaksjonstidspunktet. Ikke-pengeposter som måles til virkelig verdi uttrykt i utenlandsk valuta, omregnes til valutakursen fastsatt på måletidspunktet. Valutakursendringer resultatføres løpende i regnskapsperioden under andre finansposter.

Kontantstrømoppstilling

Kontantstrømoppstillingen er utarbeidet etter den indirekte metode. Kontanter og kontantekvivalenter omfatter kontanter, bankinnskudd og andre kortsiktige, likvide plasseringer. Selskapet har ikke foretatt endring i regnskapsprinsipp i regnskapsåret.

Ytre påvirkninger

Selskapet er eksponert for utviklingen i norsk og internasjonalt samfunns- og næringsliv.

Selskapets styre overvåker situasjonen fortløpende og iverksetter nødvendige og realistiske tiltak. Se eventuelt også ytterligere kommentarer i styrets beretning.



BRØDR REMØ AS
937 600 119

Note 1 - Lønnskostnader

Spesifikasjon av lønnskostnader	2023	2022
Lønn	10 907 653	9 415 478
Arbeidsgiveravgift	1 613 349	1 365 474
Pensjonskostnader	250 610	225 641
Andre relaterte ytelser	838 220	217 876
Sum	13 609 832	11 224 469

Note 2 - Antall årsverk

Antall årsverk sysselsatt i regnskapsåret: 21

Note 3 - Obligatorisk tjenstepensjon

Virksomheten er pliktig til å ha tjenstepensjonsordning etter lov om obligatorisk tjenstepensjon.

Pensjonsordningen oppfyller kravene etter lov om obligatorisk tjenstepensjon.

Note 4 - Ytelser til ledende personer

	Lønn	Annen godtgjørelse
Ytelser til daglig leder	678 107	37 230

Mer om ytelser til ledende personer

Det er ikke utbetalt styrehonorar. Ledende ansatte har ikke avtale om bonus eller aksjebasert avlønning. Det er ikke gitt lån/sikkerhetsstillelse til daglig leder, styreformann eller andre nærstående parter. Det er ingen enkeltlån /sikkerhetsstillelser som utgjør mer enn 5% av selskapet egenkapital.

Note 5 - Spesifikasjon av immatrielle eiendeler

	Immatrielle eiendeler
Anskaffelseskost 01.01.2022	231 152
Tilgang i året	107 325
Avgang i året	0
Anskaffelseskost 31.12.2023	338 477
Avskr., nedskr. og rev. nedskr 01.01.2022	(131 985)
Akkumulerte avskr. 31.12.2023	(211 180)
Balanseført verdi pr. 31.12.2023	127 297
Årets avskrivninger	(79 195)
Økonomisk levetid	3 - 5 år
Avskrivningsplan: Lineær	20 - 33,33 %



BRØDR REMØ AS
937 600 119

Note 6 - Spesifikasjon av varige driftsmidler

	Bygninger og annen fast eiendom	Maskiner og anlegg	Driftsløsøre, inventar o.l.	Sum
Anskaffelseskost 01.01.2023	563 465	13 646 590	2 765 464	16 975 519
Tilgang i året	0	969 298	130 000	0
Avgang i året	0	(20 705)	0	0
Anskaffelseskost 31.12.2023	563 465	14 595 183	2 895 464	18 054 112
Akk.av-og nedskr 01.01.2023	(178 275)	(8 557 026)	(2 348 678)	(11 083 979)
Akkum avskr. 31.12.2023	(228 420)	(9 363 267)	(2 478 068)	(12 069 755)
Balansført verdi pr 31.12.2023	335 045	5 231 916	417 396 5	984 357
Årets avskrivninger	(50 145)	(806 241)	(129 390)	(985 776)
Økonomisk levetid	10 - 20 år	5 - 20 år	3 - 10 år	
Avskrivningsplan: Lineær	5 - 10%	5 - 20%	10 - 33,33%	

Note 7 - Revisjon

Godtgjørelse til revisor	2023	2022
Revisjon	190 230	158 500
Andre tjenester	0	466
Sum godtgjørelse til revisor	190 230	158 966

Mer om ytelser til revisjon

Beløp oppgitt eks mva

Note 8 - Kundefordringer

	2023	2022
Kundefordringer til pålydende 31.12	19 705 517	12 053 467
Avsetning til tap	-1 700 000	-1 700 000
Kundefordringer 31.12	18 005 517	10 353 467
	2023	2022
Årets konstaterte tap på fordringer	0	357 120
Tap på fordringer	0	357 120



BRØDR REMØ AS
937 600 119

Note 9 - Midlertidige forskjeller - utsatt skatt/skattefordel

Utsatt skatt/utsatt skattefordel i balansen avsettes på grunnlag av forskjeller mellom regnskapsmessige og skattemessige verdier i henhold til norsk regnskapsstandard for skatt.

Midlertidige skatteøkende og skattereduserende forskjeller som kan utlignes er nettoført.

Midlertidige forskjeller knyttet til:	01.01.2023	31.12.2023	Endring
Anleggsmidler	1 098 533	1 456 961	-358 428
Omløpsmidler	-1 646 782	-1 613 504	-33 278
Fremførbart underskudd	-131 714	0	-131 714
Kortsiktig gjeld	0	0	0
Andel skattepliktig avsatt utbytte	0	0	0
Netto forskjeller	-679 963	-156 543	-523 420
Sum midlertidige forskjeller som påvirker betalbar skatt	-679 963	-156 543	-523 420
Utsatt skattefordel 31.12.2023 basert på 22 %	-149 592	-34 439	-115 152

Note 10 - Spesifisering av skatt

Skattekostnad	2023	2022
Betalbar skatt på alminnelig inntekt	1 528 283	0
+/- Endringer i utsatt skatt/utsatt skattefordel	115 152	1 917 644
Skattekostnad	1 643 435	1 917 644
Skattepliktig inntekt		
Resultat før skatt	7 433 491	8 712 845
Permanente forskjeller	36 671	3 718
+/- Endring i midlertidige forskjeller	-391 706	-376 157
- Anvendelse av fremførbart underskudd	-131 714	-8 340 406
Skattepliktig inntekt	6 946 742	0
Betalbar skatt i balansen		
Betalbar skatt på årets resultat	1 528 283	0
Sum betalbar skatt i balansen	1 528 283	0

Note 11 - Fordringer

Mer om fordringer

Ingen fordringer har forfall utover ett år etter regnskapsåret slutt.

Note 12 - Varer

Varer	2023	2022
Råvarer og innkjøpte halvfabrikata	4 060 151	6 426 429
Varer under tilvirkning	0	0
Lager av innkjøpte varer	1 926 720	2 057 524
Ferdigvarer	10 832 684	3 540 338
Sum	16 819 555	12 024 291



BRØDR REMØ AS
937 600 119

Note 13 - Aksjekapital

Aksjeklasse	Antall aksjer	Aksjenes pålydende	Bokført verdi
Ordinære	150	1 000	150 000

Aksjonærer	Antall aksjer	Eierandel %	Aksjeklasse
AR Invest AS	54	36,00	Ordinære
Lumare AS	48	32,00	Ordinære
Remarco AS	48	32,00	Ordinære
Totalt antall aksjer	150	100	

Note 14 - Egenkapital

	Aksjekapital	Opptjent egenkapital	Sum
Egenkapital 31.12.2022	150 000	31 978 985	32 128 985
Årsresultat	0	5 790 056	5 790 056
Egenkapital 31.12.2023	150 000	37 769 040	37 919 040



BRØDR REMØ AS
937 600 119

Kontantstrømoppstilling

	2023	2022
Kontantstrømmer fra operasjonelle aktiviteter		
Resultat før skattekostnad	7 433 491	8 712 845
+ Tap / - Vinning ved salg av anleggsmidler	-209 295	0
+ Ordinære avskrivninger	1 064 971	867 815
+/- Endring i varelager	-4 795 264	-2 169 742
+/- Endring i kundefordringer	-7 652 050	7 449 795
+/- Endring i leverandørgjeld	4 476 714	-5 244 942
+/- Endring i andre tidsavgrensningsposter	378 571	643 251
= Netto kontantstrøm fra operasjonelle aktiviteter	697 139	10 259 022
Kontantstrømmer fra investeringsaktiviteter		
- Utbetalinger ved kjøp av varige driftsmidler	976 624	2 279 091
- Utbetalinger ved kjøp av aksjer og andeler	0	0
- Utbetalinger ved kjøp av andre investeringer	-240 744	0
= Netto kontantstrøm fra investeringsaktiviteter	-735 881	-2 279 092
Kontantstrømmer fra finansieringsaktiviteter		
- Utbetalinger ved nedbetaling av langsiktig gjeld	2 094 812	400 000
= Netto kontantstrøm fra finansieringsaktiviteter	-2 094 812	-400 000
= Netto endring i kontanter mv	-2 133 554	7 579 931
+ Beholdning av kontanter ved årets begynnelse	20 818 609	13 238 679
= Kontantbeholdning ved årets utgang	18 685 055	20 818 610
Kontantbeholdning mv framkommer slik:		
Kontanter og bankinnskudd ved årets utgang	18 201 173	20 423 050
Skattetrekkinnskudd o.l. ved årets utgang	483 882	395 559
= Beholdning av kontanter mv ved årets utgang	18 685 055	20 818 609