



## ÅRSREGNSKAPET FOR REGNSKAPSÅRET 2020 - GENERELL INFORMASJON

### Enheten

Organisasjonsnummer: 918 703 284  
Organisasjonsform: Aksjeselskap  
Foretaksnavn: EFFEKTIV SERVIS ROMSDAL AS  
Forretningsadresse: Kvilarvegen 17  
6421 MOLDE

### Regnskapsår

Årsregnskapets periode: 01.01.2020 - 31.12.2020

### Konsern

Morselskap i konsern: Nei

### Regnskapsregler

Regler for små foretak benyttet: Ja  
Benyttet ved utarbeidelsen av årsregnskapet til selskapet: Regnskapslovens alminnelige regler

### Årsregnskapet fastsatt av kompetent organ

Bekreftet av representant for selskapet: Monica Olsen Marken  
Dato for fastsettelse av årsregnskapet: 18.05.2021

### Grunnlag for avgivelse

År 2020: Årsregnskapet er elektronisk innlevert  
År 2019: Tall er hentet fra elektronisk innlevert årsregnskap fra 2020

*Det er ikke krav til at årsregnskapet m.v. som sendes til Regnskapsregisteret er undertegnet. Kontrollen på at dette er utført ligger hos revisor/enhetens øverste organ. Sikkerheten ivaretas ved at innsender har rolle/rettighet for innsending av årsregnskapet via Altinn, og ved at det bekreftes at årsregnskapet er fastsatt av kompetent organ.*

Brønnøysundregistrene, 26.05.2022



## Resultatregnskap

Beløp i: NOK	Note	2020	2019
<b>RESULTATREGNSKAP</b>			
<b>Inntekter</b>			
Salgsinntekt		702 465	805 735
Annen driftsinntekt		490	-54 470
<b>Sum inntekter</b>		<b>702 955</b>	<b>751 265</b>
<b>Kostnader</b>			
Varekostnad		14 529	1 396
Lønnskostnad	5	331 916	445 020
Annen driftskostnad	5	229 961	426 833
<b>Sum kostnader</b>		<b>576 406</b>	<b>873 249</b>
<b>Driftsresultat</b>		<b>126 549</b>	<b>-121 984</b>
<b>Finansinntekter og finanskostnader</b>			
Annen finansinntekt		1 117	867
<b>Sum finansinntekter</b>		<b>1 117</b>	<b>867</b>
Annen rentekostnad		71	886
<b>Sum finanskostnader</b>		<b>71</b>	<b>886</b>
<b>Netto finans</b>		<b>1 046</b>	<b>-19</b>
<b>Ordinært resultat før skattekostnad</b>		<b>127 595</b>	<b>-122 003</b>
Skattekostnad på ordinært resultat	3,4	28 415	-39 158
<b>Ordinært resultat etter skattekostnad</b>		<b>99 180</b>	<b>-82 845</b>
<b>Årsresultat</b>		<b>99 180</b>	<b>-82 845</b>
<b>Årsresultat etter minoritetsinteresser</b>		<b>99 180</b>	<b>-82 845</b>
<b>Overføringer og disponeringer</b>			
Udekket tap	2	99 180	-82 845
<b>Sum overføringer og disponeringer</b>		<b>99 180</b>	<b>-82 845</b>



## Balanse

Beløp i: NOK	Note	2020	2019
<b>BALANSE - EIENDELER</b>			
<b>Anleggsmidler</b>			
<b>Immaterielle eiendeler</b>			
Utsatt skattefordel	3,4	10 743	39 158
<b>Sum immaterielle eiendeler</b>		<b>10 743</b>	<b>39 158</b>
<b>Finansielle anleggsmidler</b>			
Andre langsiktige fordringer		35 165	47 957
<b>Sum finansielle anleggsmidler</b>		<b>35 165</b>	<b>47 957</b>
<b>Sum anleggsmidler</b>		<b>45 908</b>	<b>87 115</b>
<b>Omløpsmidler</b>			
<b>Varer</b>			
<b>Fordringer</b>			
Kundefordringer		71 121	76 308
Andre kortsiktige fordringer		58 143	11 353
<b>Sum fordringer</b>		<b>129 264</b>	<b>87 660</b>
<b>Bankinnskudd, kontanter og lignende</b>			
Bankinnskudd, kontanter o.l.	6	216 429	101 494
<b>Sum bankinnskudd, kontanter og lignende</b>		<b>216 429</b>	<b>101 494</b>
<b>Sum omløpsmidler</b>		<b>345 693</b>	<b>189 154</b>
<b>SUM EIENDELER</b>		<b>391 601</b>	<b>276 269</b>
<b>BALANSE - EGENKAPITAL OG GJELD</b>			
<b>Egenkapital</b>			
<b>Innskutt egenkapital</b>			
Selskapskapital	1,2	50 000	50 000
Annen innskutt egenkapital	2	-7 070	-7 070
<b>Sum innskutt egenkapital</b>		<b>42 930</b>	<b>42 930</b>



## Balanse

<b>Beløp i: NOK</b>	<b>Note</b>	<b>2020</b>	<b>2019</b>
<b>Opptjent egenkapital</b>			
Udekket tap	2	11 759	110 939
<b>Sum opptjent egenkapital</b>		<b>-11 759</b>	<b>-110 939</b>
<b>Sum egenkapital</b>		<b>31 171</b>	<b>-68 009</b>
<b>Sum langsiktig gjeld</b>		<b>0</b>	<b>0</b>
<b>Kortsiktig gjeld</b>			
Leverandørgjeld		12 079	10 212
Skyldig offentlige avgifter		47 717	55 421
Annen kortsiktig gjeld		300 634	278 645
<b>Sum kortsiktig gjeld</b>		<b>360 430</b>	<b>344 278</b>
<b>Sum gjeld</b>		<b>360 430</b>	<b>344 278</b>
<b>SUM EGENKAPITAL OG GJELD</b>		<b>391 601</b>	<b>276 269</b>



## Brønnøysundregistrene

### ÅRSREGNSKAP FOR REGNSKAPSÅRET 2020 - GENERELL INFORMASJON

Journalnummer: 2021 308926

#### Enheten

Organisasjonsnummer: 918 703 284  
Organisasjonsform: Aksjeselskap  
Foretaksnavn: EFFEKTIV SERVISSE ROMSDAL AS  
Forretningsadresse: Kvilarvegen 17  
6421 MOLDE

#### Regnskapsår

Årsregnskapets periode: 01.01.2020 - 31.12.2020

#### Konsern

Morselskap i konsern: Nei

#### Regnskapsregler

Regler for små foretak benyttet: Ja  
Benyttet ved utarbeidelsen av  
årsregnskapet til selskapet: Regnskapslovens alminnelige regler

#### Årsregnskapet fastsatt av kompetent organ

Bekreftet av representant for selskapet: Monica Olsen Marken  
Dato for fastsettelse av årsregnskapet: 18.05.2021

#### Revisjon

Selskapet har besluttet at årsregnskapet  
ikke skal revideres: Ja  
Årsregnskapet er utarbeidet av ekstern  
autorisert regnskapsfører: Ja  
Ekstern autorisert regnskapsfører har i  
løpet av regnskapsåret bistått ved den  
løpende regnskapsføringen eller utført  
andre tjenester for selskapet enn å  
utarbeide årsregnskapet: Ja

#### Grunnlag for avgivelse

År 2020: Årsregnskap er elektronisk innlevert.  
År 2019: Tall er hentet fra elektronisk innlevert årsregnskap fra 2020.

*Det er ikke krav til at årsregnskapet m.v. som sendes til Regnskapsregisteret er undertegnet. Kontrollen på at dette er utført ligger hos revisor/enhetens øverste organ. Sikkerheten ivaretas ved at innsender har rolle/rettighet for innsending av årsregnskapet via Altinn, og ved at det bekreftes at årsregnskapet er fastsatt av kompetent organ.*

Brønnøysundregistrene, 22.05.2021

---

Brønnøysundregistrene  
Postadresse: Postboks 900, 8910 Brønnøysund  
Telefon: 75 00 75 00  
E-post: firmapost@brreg.no Internett: www.brreg.no  
Organisasjonsnummer: 974 760 673



Organisasjonsnr: 918 703 284  
EFFEKTIV SERVISSE ROMSDAL AS

## RESULTATREGNSKAP

Beløp i: NOK	Note	2020	2019
<b>RESULTATREGNSKAP</b>			
<b>Inntekter</b>			
Salgsinntekt		702 465	805 735
Annen driftsinntekt		490	-54 470
<b>Sum inntekter</b>		<b>702 955</b>	<b>751 265</b>
<b>Kostnader</b>			
Varekostnad		14 529	1 396
Lønnskostnad	5	331 916	445 020
Annen driftskostnad	5	229 961	426 833
<b>Sum kostnader</b>		<b>576 406</b>	<b>873 249</b>
<b>Driftsresultat</b>		<b>126 549</b>	<b>-121 984</b>
<b>Finansinntekter og finanskostnader</b>			
Annen finansinntekt		1 117	867
<b>Sum finansinntekter</b>		<b>1 117</b>	<b>867</b>
Annen rentekostnad		71	886
<b>Sum finanskostnader</b>		<b>71</b>	<b>886</b>
<b>Netto finans</b>		<b>1 046</b>	<b>-19</b>
<b>Ordinært resultat før skattekostnad</b>			
Skattekostnad på ordinært resultat	3, 4	127 595	-122 003
<b>Ordinært resultat etter skattekostnad</b>		<b>28 415</b>	<b>-39 158</b>
<b>Årsresultat</b>		<b>99 180</b>	<b>-82 845</b>
<b>Årsresultat etter minoritetsinteresser</b>		<b>99 180</b>	<b>-82 845</b>
<b>Overføringer og disponeringer</b>			
Udekket tap	2	99 180	-82 845
<b>Sum overføringer og disponeringer</b>		<b>99 180</b>	<b>-82 845</b>



Organisasjonsnr: 918 703 284  
EFFEKTIV SERVIS ROMSDAL AS

## BALANSE

Beløp i: NOK	Note	2020	2019
<b>BALANSE - EIENDELER</b>			
<b>Anleggsmidler</b>			
<b>Immaterielle eiendeler</b>			
Utsatt skattefordel	3,4	10 743	39 158
<b>Sum immaterielle eiendeler</b>		<b>10 743</b>	<b>39 158</b>
<b>Finansielle anleggsmidler</b>			
Andre langsiktige fordringer		35 165	47 957
<b>Sum finansielle anleggsmidler</b>		<b>35 165</b>	<b>47 957</b>
<b>Sum anleggsmidler</b>		<b>45 908</b>	<b>87 115</b>
<b>Omløpsmidler</b>			
<b>Varer</b>			
<b>Fordringer</b>			
Kundefordringer		71 121	76 308
Andre kortsiktige fordringer		58 143	11 353
<b>Sum fordringer</b>		<b>129 264</b>	<b>87 660</b>
<b>Bankinnskudd, kontanter og lignende</b>			
Bankinnskudd, kontanter o. l.	6	216 429	101 494
<b>Sum bankinnskudd, kontanter og lignende</b>		<b>216 429</b>	<b>101 494</b>
<b>Sum omløpsmidler</b>		<b>345 693</b>	<b>189 154</b>
<b>SUM EIENDELER</b>		<b>391 601</b>	<b>276 269</b>
<b>BALANSE - EGENKAPITAL OG GJELD</b>			
<b>Egenkapital</b>			
<b>Innskutt egenkapital</b>			
Selskapskapital	1,2	50 000	50 000
Annen innskutt egenkapital	2	-7 070	-7 070
<b>Sum innskutt egenkapital</b>		<b>42 930</b>	<b>42 930</b>
<b>Opptjent egenkapital</b>			
Udekket tap	2	11 759	110 939
<b>Sum opptjent egenkapital</b>		<b>-11 759</b>	<b>-110 939</b>
<b>Sum egenkapital</b>		<b>31 171</b>	<b>-68 009</b>



<b>Sum langsiktig gjeld</b>	<b>0</b>	<b>0</b>
<b>Kortsiktig gjeld</b>		
Leverandørgjeld	12 079	10 212
Skyldig offentlige avgifter	47 717	55 421
Annen kortsiktig gjeld	300 634	278 645
<b>Sum kortsiktig gjeld</b>	<b>360 430</b>	<b>344 278</b>
<b>Sum gjeld</b>	<b>360 430</b>	<b>344 278</b>
<b>SUM EGENKAPITAL OG GJELD</b>	<b>391 601</b>	<b>276 269</b>



Organisasjonsnr: 918 703 284  
EFFEKTIV SERVISSE ROMSDAL AS

NOTEOPPLYSNINGER - SELSKAP - alle poster oppgitt i hele tall

Note

Regnskapsprinsipper

Note

Antall aksjer og aksjeeiere

<u>Aksjeklasse</u>	<u>Ant. aksjer</u>	<u>Pålydende</u>	<u>Bokført verdi</u>
Ordinære aksjer	50.00	1000.00	50000.00

<u>Aksjeeiere - fritekst</u>	<u>Antall</u>	<u>Eierandel</u>	<u>Aksjeklasse</u>
Raimondas Gruodis	50.00	100.00%	Ordinære aksjer

<u>Sum</u>	<u>Sum antall</u>	<u>Sum eierandel</u>
	50.00	100.00%

Ytelser til daglig leder

<u>Ytelser</u>	<u>Lønn</u>	<u>Pensj.forpl.</u>	<u>Andre godtgj.</u>
			4392.00

Note

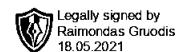
Antall årsverk i regnskapsåret

Virksomheten har hatt følgende antall årsverk:  
1.00

Note

Lån og sikkerhetsstillelse til ledende personer og aksjeeiere

Er det gitt lån eller sikkerhetsstillelse til ledende personer: Nei



**Årsregnskap 2020  
for  
Effektiv Servise Romsdal AS**

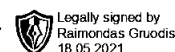
**Foretaksnr. 918703284**

Utarbeidet av:

**accoun<sup>+</sup>or**



Effektiv Service Romsdal AS

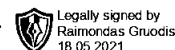


## Resultatregnskap

	Note	2020	2019
<b>DRIFTSINNEKTER OG DRIFTSKOSTNADER</b>			
<b>Driftsinntekter</b>			
Salgsinntekt		702 465	805 735
Annen driftsinntekt		490	(54 470)
<b>Sum driftsinntekter</b>		<b>702 955</b>	<b>751 265</b>
<b>Driftskostnader</b>			
Varekostnad		14 529	1 396
Lønnskostnad	5	331 916	445 020
Annen driftskostnad	5	229 961	426 833
<b>Sum driftskostnader</b>		<b>576 406</b>	<b>873 249</b>
<b>DRIFTSRESULTAT</b>		<b>126 549</b>	<b>(121 984)</b>
<b>FINANSINNEKTER OG FINANSKOSTNADER</b>			
<b>Finansinntekter</b>			
Annen finansinntekt		1 117	867
<b>Sum finansinntekter</b>		<b>1 117</b>	<b>867</b>
<b>Finanskostnader</b>			
Annen rentekostnad		71	886
<b>Sum finanskostnader</b>		<b>71</b>	<b>886</b>
<b>NETTO FINANSPOSTER</b>		<b>1 046</b>	<b>(19)</b>
<b>ORDINÆRT RES. FØR SKATTEKOSTNAD</b>		<b>127 595</b>	<b>(122 003)</b>
Skattekostnad på ordinært resultat	3,4	28 415	(39 158)
<b>ORDINÆRT RESULTAT</b>		<b>99 180</b>	<b>(82 845)</b>
<b>ÅRSRESULTAT</b>		<b>99 180</b>	<b>(82 845)</b>
<b>OVERF. OG DISPONERINGER</b>			
Fremføring av udekket tap	2		
8990 Fremført udekket tap		0	(82 845)
8991 Dekning av udekket tap		99 180	0
<b>Sum Fremføring av udekket tap</b>		<b>99 180</b>	<b>(82 845)</b>
<b>SUM OVERF. OG DISP.</b>		<b>99 180</b>	<b>(82 845)</b>



Effektiv Servise Romsdal AS



## Balanse pr. 31.12.2020

	Note	31.12.2020	31.12.2019
<b>EIENDELER</b>			
<b>ANLEGGSMIDLER</b>			
<b>Immaterielle eiendeler</b>			
Utsatt skattefordel	3,4	10 743	39 158
<b>Sum immaterielle eiendeler</b>		<b>10 743</b>	<b>39 158</b>
<b>Finansielle anleggsmidler</b>			
Andre langsiktige fordringer		35 165	47 957
<b>Sum finansielle anleggsmidler</b>		<b>35 165</b>	<b>47 957</b>
<b>SUM ANLEGGSMIDLER</b>		<b>45 908</b>	<b>87 115</b>
<b>OMLØPSMIDLER</b>			
<b>Fordringer</b>			
Kundefordringer		71 121	76 308
Andre kortsiktige fordringer		58 143	11 353
<b>Sum fordringer</b>		<b>129 264</b>	<b>87 660</b>
Bankinnskudd, kontanter o.l.	6	216 429	101 494
<b>SUM OMLØPSMIDLER</b>		<b>345 693</b>	<b>189 154</b>
<b>SUM EIENDELER</b>		<b>391 601</b>	<b>276 269</b>
 <b>EGENKAPITAL OG GJELD</b>			
<b>EGENKAPITAL</b>			
<b>Innskutt egenkapital</b>			
Selskapskapital	1,2	50 000	50 000
Annen innskutt egenkapital	2	(7 070)	(7 070)
<b>Sum innskutt egenkapital</b>		<b>42 930</b>	<b>42 930</b>
<b>Opptjent egenkapital</b>			
Udekket tap	2	(11 759)	(110 939)
<b>Sum opptjent egenkapital</b>		<b>(11 759)</b>	<b>(110 939)</b>
<b>SUM EGENKAPITAL</b>		<b>31 171</b>	<b>(68 009)</b>
<b>GJELD</b>			
<b>KORTSIKTIG GJELD</b>			
Leverandørgjeld		12 079	10 212
Skyldig offentlige avgifter		47 717	55 421
Annen kortsiktig gjeld		300 634	278 645
<b>SUM KORTSIKTIG GJELD</b>		<b>360 430</b>	<b>344 278</b>
<b>SUM GJELD</b>		<b>360 430</b>	<b>344 278</b>
<b>SUM EGENKAPITAL OG GJELD</b>		<b>391 601</b>	<b>276 269</b>

Molde, \_\_\_/\_\_\_ 2021

Raimondas Gruodis  
Styrets leder/Daglig leder



## Noter 2020

### Regnskapsprinsipper:

Årsregnskapet er satt opp i samsvar med regnskapsloven og god regnskapsskikk for små foretak.

#### Inntektsføring

Inntektsføring ved salg av tjenester skjer i takt med utførelsen.

#### Klassifisering og vurdering av balanseposter

Eiendeler bestemt til varig eie og bruk er klassifisert som anleggsmidler. Eiendeler som er knyttet til varekretsløpet er klassifisert som omløpsmidler. Fordringer klassifiseres som omløpsmidler hvis de skal tilbakebetales i løpet av ett år etter utbetalingstidspunktet. For gjeld er analoge kriterier lagt til grunn.

Omløpsmidler vurderes til laveste av anskaffelseskost og virkelig verdi. Kortsiktig gjeld balanseføres til nominelt beløp på etableringstidspunktet.

Anleggsmidler vurderes til anskaffelseskost. Varige driftsmidler som forringes i verdi avskrives lineært over forventet økonomisk levetid. Anleggsmidlene nedskrives til virkelig verdi ved verdifall som ikke forventes å være forbigående. Langsiktig gjeld i norske kroner med unntak av andre avsetninger balanseføres til nominelt beløp på etableringstidspunktet.

#### Fordringer

Kundefordringer føres opp i balansen til pålydende etter fradrag for avsetning til påregnelig tap. Avsetning til påregnelig tap gjøres på grunnlag av en individuell vurdering av de enkelte fordringene. I tillegg gjøres det for øvrige kundefordringer en uspesifisert avsetning for å dekke antatt tap.

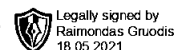
Andre fordringer er også gjenstand for en tilsvarende vurdering.

#### Skatt

Skattekostnaden i resultatregnskapet omfatter periodens betalbare skatt som blir utlignet og forfaller til betaling i neste regnskapsår, i tillegg til endring i utsatt skatt. Utsatt skatt er beregnet med skattesatsen ved utgangen av regnskapsåret på grunnlag av skattereduserende og skatteøkende midlertidige forskjeller som eksisterer mellom regnskapsmessige og skattemessige verdier. I beregningen er det også medtatt ligningsmessig framførbart underskudd ved regnskapsårets utgang. Skatteøkende og skattereduserende midlertidige forskjeller som reverserer eller kan reversere i samme periode er utlignet og nettoført.



Effektiv Servise Romsdal AS



## Noter 2020

### Note 1 - Aksjekapital og eiere

Selskapet har 50 aksjer pålydende kr 1 000 pr. aksje, samlet aksjekapital utgjør kr 50 000.

Selskapet har en aksjeklasse og alle aksjene har lik stemmerett.

Selskapet har en aksjonær:

Navn	Antall	Eierandel
Raimondas Gruodis	50	100,00 %

Aksjer eid av selskapets tillitsvalgte:

	Antall	Eierandel
Daglig leder	50	100,00 %
Medlemmer av styret	50	100,00 %

### Note 2 - Egenkapital

	Aksjekapital	Annen innskutt egenkapital	Udekket tap	Sum egenkapital
IB	50 000	-7 070	-110 939	-68 009
Årets resultat	0	0	99 180	99 180
UB	50 000	-7 070	-11 759	31 171

### Fortsatt drift

Styret har iverksatt lønnsomhetsforbedrende tiltak i 2020 som har gitt en positiv effekt på resultatet, dette vil fortsette å gi positiv effekt videre. Forutsetningen om fortsatt drift er derfor lagt til grunn ved regnskapsavleggelsen.



## Noter 2020

### Note 3 - Skatt

#### Spesifikasjon av årets skattegrunnlag:

Resultat før skattekostnader	127 595
+ Permanente og andre forskjeller	1 565
+ Endring i midlertidige forskjeller	-28 233
<b>= Inntekt før anvendelse av framført underskudd</b>	<b>100 927</b>
- Anvendt skattemessig framførbart underskudd	100 927
<b>= Inntekt</b>	<b>0</b>

#### Spesifikasjon av årets skattekostnad:

Beregnet skatt av årets resultat	0
<b>= Sum betalbar skatt</b>	<b>0</b>
+/- Endring i utsatt skatt (regnskapsført)	0
+/- Endring i utsatt skattefordel (regnskapsført)	28 415
<b>= Ordinær skattekostnad</b>	<b>28 415</b>
Skattesats i inntektsåret	22

#### Betalbar skatt i balansen består av

Sum betalbar skatt	0
- Refusjon av skatt tiltakspakke 2020	0
<b>= Betalbar skatt i balansen</b>	<b>0</b>

### Note 4 - Utsatt skatt/skattefordel

	2020	2019
+ Utestående fordringer	1 340	-26 893
- Skattem. fremf. underskudd som utlignes	50 173	151 100
<b>= Grunnlag utsatt skatt</b>	<b>-48 833</b>	<b>-177 993</b>
<b>Utsatt skatt</b>	<b>0</b>	<b>0</b>
Negativt grunnlag utsatt skatt	48 833	177 993
<b>= Grunnlag utsatt skattefordel</b>	<b>48 833</b>	<b>177 993</b>
<b>Utsatt skattefordel</b>	<b>10 743</b>	<b>39 158</b>



## Noter 2020

### Note 5 - Lønnskostnader, antall ansatte, godtgjørelse mm.

Selskapet har hatt 1 årsverk i regnskapsåret.

Spesifikasjon av lønnskostnader	I år	I fjor
Lønn	311 390	375 674
Arbeidsgiveravgift	44 222	54 315
Pensjonskostnader	6 858	6 769
Andre lønnsrelaterte ytelser	-30 554	8 263
<b>Totalt</b>	<b>331 916</b>	<b>445 020</b>

Det er ikke utbetalt lønn til daglig leder, annen godtgjørelse utgjør kr 4 392. Det er ikke utbetalt styrehonorar.

Foretaket er pliktig til å ha tjenstepensjonsordning for selskapets ansatte jfr. lov om obligatorisk tjenstepensjon. Foretaket har etablert en tjenstepensjonsordning som tilfredsstiller kravene i loven.

Pensjonsordningen er en tilskuddsbasert ordning. Premieinnbetalingene til denne ordningen kostnadsføres løpende. Det blir derfor ingen balanseføring for denne pensjonsordningen.

### Revisor

Selskapet har fravalgt revisor, men årsregnskapet er utarbeidet av autorisert regnskapsførerselskap.

### Note 6 - Bankinnskudd, kontanter o.l.

Skattetrekkinnskudd utgjør pr 31.12. i år kr 34 336 og utgjorde pr 31.12. i fjor kr 27 590.