



ÅRSREGNSKAPET FOR REGNSKAPSÅRET 2021 - GENERELL INFORMASJON

Enheten

Organisasjonsnummer: 990 892 288
Organisasjonsform: Aksjeselskap
Foretaksnavn: NARDO BIL EIENDOM ORKANGER AS
Forretningsadresse: Bårdshaug Vest
7300 ORKANGER

Regnskapsår

Årsregnskapets periode: 01.01.2021 - 31.12.2021

Konsern

Morselskap i konsern: Nei

Regnskapsregler

Regler for små foretak benyttet: Ja
Benyttet ved utarbeidelsen av årsregnskapet til selskapet: Regnskapslovens alminnelige regler

Årsregnskapet fastsatt av kompetent organ

Bekreftet av representant for selskapet: Rune Wang-Henrichsen
Dato for fastsettelse av årsregnskapet: 30.05.2022

Grunnlag for avgivelse

År 2021: Årsregnskapet er elektronisk innlevert
År 2020: Tall er hentet fra elektronisk innlevert årsregnskap fra 2021

Det er ikke krav til at årsregnskapet m.v. som sendes til Regnskapsregisteret er undertegnet. Kontrollen på at dette er utført ligger hos revisor/enhetens øverste organ. Sikkerheten ivaretas ved at innsender har rolle/rettighet for innsending av årsregnskapet via Altinn, og ved at det bekreftes at årsregnskapet er fastsatt av kompetent organ.

Brønnøysundregistrene, 12.07.2023



Resultatregnskap

Beløp i: NOK	Note	2021	2020
RESULTATREGNSKAP			
Inntekter			
Annen driftsinntekt	8	5 338 345	4 268 730
Sum inntekter		5 338 345	4 268 730
Kostnader			
Lønnskostnad	2		
Avskrivning av driftsmidler og immaterielle eiendeler	6	1 042 846	959 284
Annen driftskostnad	2, 8	1 936 548	1 331 903
Sum kostnader		2 979 394	2 291 187
Driftsresultat		2 358 951	1 977 543
Finansinntekter og finanskostnader			
Inntekt på investering i datterselskap	8		
Renteinntekt fra foretak i samme konsern	8	102 427	72 687
Sum finansinntekter		102 427	72 687
Annen rentekostnad		502 886	602 008
Sum finanskostnader		502 886	602 008
Netto finans		-400 459	-529 321
Ordinært resultat før skattekostnad		1 958 492	1 448 222
Skattekostnad på ordinært resultat	4	430 868	318 649
Ordinært resultat etter skattekostnad		1 527 624	1 129 573
Årsresultat	7	1 527 624	1 129 573
Årsresultat etter minoritetsinteresser		1 527 624	1 129 573
Totalresultat		1 527 624	1 129 573
Overføringer og disponeringer			
Ordinært utbytte			2 000 000
Avsatt til annen egenkapital		1 527 624	



Resultatregnskap

Beløp i: NOK	Note	2021	2020
Overført fra annen egenkapital			-870 427
Sum overføringer og disponeringer	7	1 527 624	1 129 573



Balanse

Beløp i: NOK	Note	2021	2020
BALANSE - EIENDELER			
Anleggsmidler			
Immaterielle eiendeler			
Utsatt skattefordel	4		
Varige driftsmidler			
Tomter, bygninger o.a. fast eiendom	5, 6	30 660 527	31 104 027
Maskiner og anlegg	6	746 349	912 576
Driftsløsøre, inventar o.a. utstyr	6	177 912	209 795
Sum varige driftsmidler		31 584 788	32 226 398
Finansielle anleggsmidler			
Lån til foretak i samme konsern	8		
Lån til tilknyttet selskap og felles kontrollert virksomhet	8		
Sum anleggsmidler		31 584 788	32 226 398
Omløpsmidler			
Varer			
Fordringer			
Kundefordringer	8	56 053	709 428
Andre kortsiktige fordringer	8		
Konsernfordringer	8	2 258 628	4 156 201
Sum fordringer		2 314 681	4 865 629
Bankinnskudd, kontanter og lignende			
Bankinnskudd, kontanter o.l.		1 527 123	479 598
Sum bankinnskudd, kontanter og lignende		1 527 123	479 598
Sum omløpsmidler		3 841 804	5 345 227
SUM EIENDELER		35 426 592	37 571 625

BALANSE - EGENKAPITAL OG GJELD



Balanse

Beløp i: NOK	Note	2021	2020
Egenkapital			
Innskutt egenkapital			
Aksjekapital	3, 7	6 250 000	6 250 000
Overkurs	7		
Sum innskutt egenkapital		6 250 000	6 250 000
Opptjent egenkapital			
Annen egenkapital		2 463 914	936 290
Udekket tap	7		
Sum opptjent egenkapital		2 463 914	936 290
Sum egenkapital	7	8 713 914	7 186 290
Gjeld			
Langsiktig gjeld			
Utsatt skatt	4	914 341	949 957
Sum avsetninger for forpliktelser		914 341	949 957
Annen langsiktig gjeld			
Gjeld til kredittinstitusjoner	5	24 668 343	26 588 717
Langsiktig konserngjeld	8		
Sum annen langsiktig gjeld		24 668 343	26 588 717
Sum langsiktig gjeld		25 582 684	27 538 674
Kortsiktig gjeld			
Gjeld til kredittinstitusjoner	5		
Leverandørgjeld	8	424 724	159 366
Betalbar skatt	4	466 484	340 143
Skyldig offentlige avgifter		210 910	47 103
Kortsiktig konserngjeld	8	27 876	2 027 876
Annen kortsiktig gjeld			272 173
Sum kortsiktig gjeld		1 129 994	2 846 661
Sum gjeld		26 712 678	30 385 335
SUM EGENKAPITAL OG GJELD		35 426 592	37 571 625



Brønnøysundregistrene

ÅRSREGNSKAP FOR REGNSKAPSÅRET 2021 - GENERELL INFORMASJON

Journalnummer: 2022 418261

Enheten

Organisasjonsnummer: 990 892 288
Organisasjonsform: Aksjeselskap
Foretaksnavn: NARDO BIL EIENDOM ORKANGER AS
Forretningsadresse: Bårdshaug Vest
7300 ORKANGER

Regnskapsår

Årsregnskapets periode: 01.01.2021 - 31.12.2021

Konsern

Morselskap i konsern: Nei

Regnskapsregler

Regler for små foretak benyttet: Ja
Benyttet ved utarbeidelsen av
årsregnskapet til selskapet: Regnskapslovens alminnelige regler

Årsregnskapet fastsatt av kompetent organ

Bekreftet av representant for selskapet: Rune Wang-Henrichsen
Dato for fastsettelse av årsregnskapet: 30.05.2022

Grunnlag for avgivelse

År 2021: Årsregnskap er elektronisk innlevert.
År 2020: Tall er hentet fra elektronisk innlevert årsregnskap fra 2021.

Det er ikke krav til at årsregnskapet m.v. som sendes til Regnskapsregisteret er undertegnet. Kontrollen på at dette er utført ligger hos revisor/enhetens øverste organ. Sikkerheten ivaretas ved at innsender har rolle/rettighet for innsending av årsregnskapet via Altinn, og ved at det bekreftes at årsregnskapet er fastsatt av kompetent organ.

Brønnøysundregistrene, 14.06.2022



Organisasjonsnr: 990 892 288
NARDO BIL EIENDOM ORKANGER AS

RESULTATREGNSKAP

Beløp i: NOK	Note	2021	2020
RESULTATREGNSKAP			
Inntekter			
Annen driftsinntekt	8	5 338 345	4 268 730
Sum inntekter		5 338 345	4 268 730
Kostnader			
Lønnskostnad	2		
Avskrivning av driftsmidler og immaterielle eiendeler	6	1 042 846	959 284
Annen driftskostnad	2, 8	1 936 548	1 331 903
Sum kostnader		2 979 394	2 291 187
Driftsresultat		2 358 951	1 977 543
Finansinntekter og finanskostnader			
Inntekt på investering i datterselskap	8		
Renteinntekt fra foretak i samme konsern	8	102 427	72 687
Sum finansinntekter		102 427	72 687
Annen rentekostnad		502 886	602 008
Sum finanskostnader		502 886	602 008
Netto finans		-400 459	-529 321
Ordinært resultat før skattekostnad			
Skattekostnad på ordinært resultat	4	430 868	318 649
Ordinært resultat etter skattekostnad		1 527 624	1 129 573
Årsresultat	7	1 527 624	1 129 573
Årsresultat etter minoritetsinteresser		1 527 624	1 129 573
Totalresultat		1 527 624	1 129 573
Overføringer og disponeringer			
Ordinært utbytte			2 000 000
Avsatt til annen egenkapital		1 527 624	
Overført fra annen egenkapital			-870 427



Sum overføringer og disponeringer	7	1 527 624	1 129 573
--------------------------------------	---	-----------	-----------



Organisasjonsnr: 990 892 288
NARDO BIL EIENDOM ORKANGER AS

BALANSE

Beløp i: NOK	Note	2021	2020
--------------	------	------	------

BALANSE - EIENDELER

Anleggsmidler

Immaterielle eiendeler

Utsatt skattefordel	4		
---------------------	---	--	--

Varige driftsmidler

Tomter, bygninger o.a.			
------------------------	--	--	--

fast eiendom	5, 6	30 660 527	31 104 027
--------------	------	------------	------------

Maskiner og anlegg	6	746 349	912 576
--------------------	---	---------	---------

Driftsløsøre, inventar o.			
---------------------------	--	--	--

a. utstyr	6	177 912	209 795
-----------	---	---------	---------

Sum varige driftsmidler		31 584 788	32 226 398
--------------------------------	--	-------------------	-------------------

Finansielle anleggsmidler

Lån til foretak i samme			
-------------------------	--	--	--

konsern	8		
---------	---	--	--

Lån til tilknyttet			
--------------------	--	--	--

selskap og felles			
-------------------	--	--	--

kontrollert virksomhet	8		
------------------------	---	--	--

Sum anleggsmidler		31 584 788	32 226 398
--------------------------	--	-------------------	-------------------

Omløpsmidler

Varer

Fordringer

Kundefordringer	8	56 053	709 428
-----------------	---	--------	---------

Andre kortsiktige			
-------------------	--	--	--

fordringer	8		
------------	---	--	--

Konsernfordringer	8	2 258 628	4 156 201
-------------------	---	-----------	-----------

Sum fordringer		2 314 681	4 865 629
-----------------------	--	------------------	------------------

Bankinnskudd, kontanter

og lignende

Bankinnskudd, kontanter o.			
----------------------------	--	--	--

l.		1 527 123	479 598
----	--	-----------	---------

Sum bankinnskudd,		1 527 123	479 598
--------------------------	--	------------------	----------------

kontanter og lignende			
------------------------------	--	--	--

Sum omløpsmidler		3 841 804	5 345 227
-------------------------	--	------------------	------------------

SUM EIENDELER		35 426 592	37 571 625
----------------------	--	-------------------	-------------------

BALANSE - EGENKAPITAL OG

GJELD

Egenkapital

Innskutt egenkapital



Aksjekapital	3, 7	6 250 000	6 250 000
Overkurs	7		
Sum innskutt egenkapital		6 250 000	6 250 000
Opptjent egenkapital			
Annen egenkapital		2 463 914	936 290
Udekket tap	7		
Sum opptjent egenkapital		2 463 914	936 290
Sum egenkapital	7	8 713 914	7 186 290
Gjeld			
Langsiktig gjeld			
Utsatt skatt	4	914 341	949 957
Sum avsetninger for forpliktelseser		914 341	949 957
Annen langsiktig gjeld			
Gjeld til kredittinstitusjoner	5	24 668 343	26 588 717
Langsiktig konserngjeld	8		
Sum annen langsiktig gjeld		24 668 343	26 588 717
Sum langsiktig gjeld		25 582 684	27 538 674
Kortsiktig gjeld			
Gjeld til kredittinstitusjoner	5		
Leverandørgjeld	8	424 724	159 366
Betalbar skatt	4	466 484	340 143
Skyldig offentlige avgifter		210 910	47 103
Kortsiktig konserngjeld	8	27 876	2 027 876
Annen kortsiktig gjeld			272 173
Sum kortsiktig gjeld		1 129 994	2 846 661
Sum gjeld		26 712 678	30 385 335
SUM EGENKAPITAL OG GJELD		35 426 592	37 571 625



Organisasjonsnr: 990 892 288
NARDO BIL EIENDOM ORKANGER AS

NOTEOPPLYSNINGER - SELSKAP - alle poster oppgitt i hele tall

Note

Antall aksjer og aksjeeiere

Note

2

Antall årsverk i regnskapsåret

Virksomheten har hatt følgende antall årsverk:

0.00

Omløpsmidler Startdato Sluttdato Endring

Skattemessig fremf.undersk. Startdato Sluttdato Endring

Kortsiktig gjeld Startdato Sluttdato Endring



Årsregnskap Nardo Bil Eiendom Orkanger AS



Resultatregnskap

Nardo Bil Eiendom Orkanger AS

Driftsinntekter og driftskostnader	Note	2021	2020
Annen driftsinntekt	8	5 338 345	4 268 730
Sum driftsinntekter		5 338 345	4 268 730
Avskrivning av driftsmidler og immaterielle eiendeler	6	1 042 846	959 284
Annen driftskostnad	2, 8	1 936 548	1 331 903
Sum driftskostnader		2 979 394	2 291 187
Driftsresultat		2 358 951	1 977 543
Finansinntekter og finanskostnader			
Renteinntekt fra foretak i samme konsern	8	102 427	72 687
Annen rentekostnad		502 886	602 008
Resultat av finansposter		-400 459	-529 321
Ordinært resultat før skattekostnad		1 958 492	1 448 222
Skattekostnad på ordinært resultat	4	430 868	318 649
Årsresultat	7	1 527 624	1 129 573
Overføringer			
Avsatt til utbytte		0	2 000 000
Avsatt til annen egenkapital		1 527 624	0
Overført fra annen egenkapital		0	870 427
Sum overføringer	7	1 527 624	1 129 573




Balanse

Nardo Bil Eiendom Orkanger AS

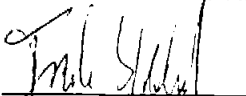
Eiendeler	Note	2021	2020
Anleggsmidler			
<i>Varige driftsmidler</i>			
Tomter, bygninger o.a. fast eiendom	5, 6	30 660 527	31 104 027
Maskiner og anlegg	6	746 349	912 576
Driftsløsøre, inventar o.a. utstyr	6	177 912	209 795
Sum varige driftsmidler		31 584 788	32 226 398
Sum anleggsmidler		31 584 788	32 226 398
Omløpsmidler			
<i>Fordringer</i>			
Kundefordringer	8	56 053	709 428
Konsernfordringer	8	2 258 628	4 156 201
Sum fordringer		2 314 681	4 865 629
<i>Bankinnskudd, kontanter o.l</i>			
Bankinnskudd, kontanter o.l.		1 527 123	479 598
Sum bankinnskudd, kontanter o.l		1 527 123	479 598
Sum omløpsmidler		3 841 804	5 345 227
Sum eiendeler		35 426 592	37 571 625


**Balanse****Nardo Bil Eiendom Orkanger AS**

Egenkapital og gjeld	Note	2021	2020
Egenkapital			
<i>Innskutt egenkapital</i>			
Aksjekapital	3, 7	6 250 000	6 250 000
Sum innskutt egenkapital		<u>6 250 000</u>	<u>6 250 000</u>
<i>Opptjent egenkapital</i>			
Annen egenkapital		2 463 914	936 290
Sum opptjent egenkapital		<u>2 463 914</u>	<u>936 290</u>
Sum egenkapital	7	<u>8 713 914</u>	<u>7 186 290</u>
Gjeld			
<i>Avsetning for forpliktelser</i>			
Utsatt skatt	4	914 341	949 957
Sum avsetning for forpliktelser		<u>914 341</u>	<u>949 957</u>
<i>Annen langsiktig gjeld</i>			
Gjeld til kredittinstitusjoner	5	24 668 343	26 588 717
Sum annen langsiktig gjeld		<u>24 668 343</u>	<u>26 588 717</u>
<i>Kortsiktig gjeld</i>			
Leverandørgjeld	8	424 724	159 366
Betalbar skatt	4	466 484	340 143
Skyldig offentlige avgifter		210 910	47 103
Kortsiktig konserngjeld	8	27 876	2 027 876
Annen kortsiktig gjeld		0	272 173
Sum kortsiktig gjeld		<u>1 129 994</u>	<u>2 846 661</u>
Sum gjeld		<u>26 712 678</u>	<u>30 385 335</u>
Sum egenkapital og gjeld		<u>35 426 592</u>	<u>37 571 625</u>


Rune Wang-Henrichsen
styreleder/daglig leder

Orkanger, 05.05.2022
Styret i Nardo Bil Eiendom Orkanger AS


Frank Skjærstad
styremedlem


Frode Leraand
styremedlem



Noter til regnskapet

Regnskapsprinsipper

Årsregnskapet er satt opp i samsvar med regnskapsloven og god regnskapsskikk. Selskapet har videre fulgt relevante bestemmelser i Norsk Regnskapsstandard utarbeidet av Norsk Regnskapsstiftelse.

De regnskapsprinsipper som er gjengitt i regnskapslovens kap. 4 om grunnleggende prinsipper om god regnskapsskikk og kap. 5 om vurderingsregler er ikke gjengitt i denne innledende noten om regnskapsprinsipper dersom det ikke foreligger forhold ved regnskapsposten eller prinsippene og vurderingsreglene som fordrer en presisering (valgadgang mv).

Inntektsføring

Inntektsføring av utleie inntektsføres i takt med utleieperiode.

Anleggsmidler

Lineære avskrivninger over driftsmidlenes forventede økonomiske levetid er lagt til grunn ved beregning av avskrivningsbeløp.

Vedlikehold/påkostning

Utgifter som påløper for å opprettholde eiendommens kvalitetsnivå, kostnadsføres når de påløper. Utgifter som representerer en standardheving av eiendommen ut over standarden ved 1.gangs oppføring, tillegges kostpris, dvs. balanseføres.

Fordringer

Kundefordringer og andre fordringer føres opp i balansen til pålydende etter fradrag for avsetning til påregnelig tap. Avsetning til påregnelig tap gjøres på grunnlag av en individuell vurdering av de enkelte fordringene. I tillegg gjøres det for øvrige kundefordringer en uspesifisert avsetning for å dekke antatt tap.

Skatt

Skattekostnaden i resultatregnskapet omfatter periodens betalbare skatt, som blir utlignet og forfaller til betaling i neste regnskapsår, i tillegg til endring i utsatt skatt. Utsatt skatt er beregnet med skattesatsen ved utgangen av regnskapsåret (22%) på grunnlag av skattereduserende og skatteøkende midlertidige forskjeller som eksisterer mellom regnskapsmessige og skattemessige verdier. I beregningen er det også medtatt ligningsmessig fremførbart underskudd ved regnskapsårets utgang. Skatteøkende og skattereduserende midlertidige forskjeller som reverserer eller kan reverseres i samme periode er utlignet og nettoført.



Noter til regnskapet

Note 2 Lønnskostnader, antall ansatte, godtgjørelser, lån til ansatte mm

Selskapet har ikke ansatte.

Note 3 Antall aksjer, aksjeeiere m

<u>Aksjekapital</u>	<u>Antall</u>	<u>Pålydende</u>	<u>Balanseført</u>
Ordinære aksjer	6 250	1 000	6 250 000

Aksjekapitalen eies av følgende aksjonærer:

<u>Aksjonærer:</u>	<u>Antall aksjer</u>	<u>Eierandel</u>
Nardo Bil Gruppen AS	6 250	100 %
<u>Sum</u>	<u>6 250</u>	<u>100 %</u>

Selskapet har en aksjeklasse og alle aksjer har lik stemmerett.



Noter til regnskapet

Note 4 Skatt

<u>Årets skattekostnad</u>	<u>2021</u>	<u>2020</u>
Resultatført skatt på ordinært resultat:		
Betalbar skatt	466 484	340 143
Endring i utsatt skatt	-35 616	-21 494
Skattekostnad ordinært resultat	430 868	318 649
Skattepliktig inntekt:		
Ordinært resultat før skatt	1 958 492	1 448 222
Permanente forskjeller	0	187
Endring i midlertidige forskjeller	161 891	97 697
Skattepliktig inntekt	2 120 383	1 546 106
Betalbar skatt i balansen:		
Betalbar skatt på årets resultat	466 484	340 143
Sum betalbar skatt i balansen	466 484	340 143

Skatteeffekten av midlertidige forskjeller som har gitt opphav til utsatt skatt og utsatte skattefordeler, spesifisert på typer av midlertidige forskjeller

	<u>2021</u>	<u>2020</u>	<u>Endring</u>
Varige driftsmidler	4 156 096	4 317 988	161 891
Sum	4 156 096	4 317 988	161 891
Grunnlag for utsatt skatt	4 156 096	4 317 988	161 891
Utsatt skatt (22 %)	914 341	949 957	35 616

Note 5 Fordringer, gjeld, pantstillelser og garantier m.v

	<u>2021</u>	<u>2020</u>
Fordringer med forfall senere enn ett år	0	0
Langsiktig gjeld med forfall senere enn fem år	15 319 962	16 463 099
Gjeld som er sikret ved pant o.l.	2021	2020
Gjeld til kredittinstitusjoner	24 668 343	26 588 717
Sum	24 668 343	26 588 717

<u>Balansført verdi av pantsatte eiendeler</u>	<u>2021</u>	<u>2020</u>
Tomter, bygninger o.a fast eiendom	30 660 527	31 104 027
Sum	30 660 527	31 104 027



Noter til regnskapet

Note 6 Varige driftsmidler

	Tomter, bygninger o.a fast eiendom	Maskiner og anlegg	Driftsløsøre, inventar o.a utstyr	Totalt
Anskaffelseskost 01.01	38 036 104	1 401 055	617 886	40 055 045
Tilgang	336 645	64 591	0	401 236
Avgang	0	0	0	0
Anskaffelseskost 31.12	38 372 749	1 465 646	617 886	40 456 281
Akk. av-/nedskrivninger 31.12	- 7 712 222	- 719 297	- 439 974	- 8 871 493
Balanseført verdi 31.12	30 660 527	746 349	177 912	31 584 788
Årets avskrivninger	780 145	230 818	31 883	1 042 846
Prosentstans for ordinære avs	0-20	10	10-33	

Note 7 - Egenkapital

	Aksjekapital	Annen egenkapital	Sum egenkapital
Per 01.01.2021	6 250 000	936 290	7 186 290
Årets resultat		1 527 624	1 527 624
Avsatt til utbytte		0	0
Per 31.12.2021	6 250 000	2 463 914	8 713 914

Selskapet inngår i konsern. Konsernspiss er Nardo Bil Holding AS, og konsernregnskapet fås utlevert på konsernets hovedkontor på Leangen i Trondheim.



Noter til regnskapet

Note 8 Mellomværende med selskap i samme konsern

Fordringer	2021	2020
Andre fordringer	2 258 628	4 156 201
Kundefordringer	270	310 625
Gjeld	2021	2020
Leverandørgjeld	50 800	50 000
Kortsiktig gjeld	27 876	2 027 876
Transaksjoner	2021	2020
Renteinntekt	102 427	72 687
Utleie av lokaler til Nardo Bil Orkanger AS	3 084 601	2 438 692
Kjøp av administrasjonstjenester fra konsernselskap	40 000	40 000

Lånet er renteberegnet iht. låneavtale.

Utleie av lokaler til datterselskap er iht leieavtale. I tillegg kommer andel felleskostnader.



BDO AS
Klæbuveien 127B
7031 Trondheim

Uavhengig revisors beretning

Til generalforsamlingen i Nardo Bil Eiendom Orkanger AS

Konklusjon

Vi har revidert årsregnskapet til Nardo Bil Eiendom Orkanger AS.

Årsregnskapet består av:

- Balanse per 31. desember 2021
- Resultatregnskap for 2021
- Noter til årsregnskapet, herunder et sammendrag av viktige regnskapsprinsipper.

Etter vår mening:

- Oppfyller årsregnskapet gjeldende lovkrav, og
- Gir årsregnskapet et rettviseende bilde av selskapets finansielle stilling per 31. desember 2021 og av dets resultater for regnskapsåret avsluttet per denne datoen i samsvar med regnskapslovens regler og god regnskapsskikk i Norge.

Grunnlag for konklusjonen

Vi har gjennomført revisjonen i samsvar med de internasjonale revisjonsstandardene International Standards on Auditing (ISA-ene). Våre oppgaver og plikter i henhold til disse standardene er beskrevet nedenfor under Revisors oppgaver og plikter ved revisjonen av årsregnskapet. Vi er uavhengige av selskapet slik det kreves i lov, forskrift og International Code of Ethics for Professional Accountants (inkludert internasjonale uavhengighetsstandarder) utstedt av the International Ethics Standards Board for Accountants (IESBA-reglene), og vi har overholdt våre øvrige etiske forpliktelser i samsvar med disse kravene. Innhentet revisjonsbevis er etter vår vurdering tilstrekkelig og hensiktsmessig som grunnlag for vår konklusjon.

Styret og daglig leders ansvar for årsregnskapet

Styret og daglig leder (ledelsen) er ansvarlig for å utarbeide årsregnskapet og for at det gir et rettviseende bilde i samsvar med regnskapslovens regler og god regnskapsskikk i Norge. Ledelsen er også ansvarlig for slik intern kontroll som den finner nødvendig for å kunne utarbeide et årsregnskap som ikke inneholder vesentlig feilinformasjon, verken som følge av misligheter eller utilsiktede feil.

Ved utarbeidelsen av årsregnskapet må ledelsen ta standpunkt til selskapets evne til fortsatt drift og opplyse om forhold av betydning for fortsatt drift. Forutsetningen om fortsatt drift skal legges til grunn for årsregnskapet så lenge det ikke er sannsynlig at virksomheten vil bli avviklet.

Revisors oppgaver og plikter ved revisjonen av årsregnskapet

Vårt mål er å oppnå betryggende sikkerhet for at årsregnskapet som helhet ikke inneholder vesentlig feilinformasjon, verken som følge av misligheter eller utilsiktede feil, og å avgi en revisjonsberetning som inneholder vår konklusjon. Betryggende sikkerhet er en høy grad av sikkerhet, men ingen garanti for at en revisjon utført i samsvar med lov, forskrift og god revisjonsskikk i Norge, herunder ISA-ene, alltid vil avdekke vesentlig feilinformasjon som eksisterer. Feilinformasjon kan oppstå som følge av misligheter eller utilsiktede feil. Feilinformasjon blir vurdert som vesentlig dersom den enkeltvis eller samlet med rimelighet kan forventes å påvirke økonomiske beslutninger som brukerne foretar basert på årsregnskapet.



For videre beskrivelse av revisors oppgaver og plikter vises det til:
<https://revisorforeningen.no/revisjonsberetninger>

BDO AS

Arve Garberg
statsautorisert revisor
(elektronisk signert)

Penneo Dokumentnøkkel: NH4IG-5M7XA-6TAUT-EIUDK-KZH7L-4341J



PENNEO

Signaturene i dette dokumentet er juridisk bindende. Dokument signert med "Penneo™ - sikker digital signatur".
De signerende parter sin identitet er registrert, og er listet nedenfor.

"Med min signatur bekrefter jeg alle datoer og innholdet i dette dokument."

Arve Garberg

Partner

På vegne av: BDO AS

Serienummer: 9578-5997-4-37045

IP: 188.95.xxx.xxx

2022-05-24 19:50:25 UTC



Penneo Dokumentnøkkel: NH4IG-5M7XA-6TAUT-EIUDK-KZHZI-4341J

Dokumentet er signert digitalt, med **Penneo.com**. Alle digitale signatur-data i dokumentet er sikret og validert av den datamaskin-utregnede hash-verdien av det opprinnelige dokument. Dokumentet er låst og tids-stemplet med et sertifikat fra en betrodd tredjepart. All kryptografisk bevis er integrert i denne PDF, for fremtidig validering (hvis nødvendig).

Hvordan bekrefter at dette dokumentet er originalen?

Dokumentet er beskyttet av ett Adobe CDS sertifikat. Når du åpner dokumentet i

Adobe Reader, skal du kunne se at dokumentet er sertifisert av **Penneo e-signature service <penneo@penneo.com>**. Dette garanterer at innholdet i dokumentet ikke har blitt endret.

Det er lett å kontrollere de kryptografiske beviser som er lokalisert inne i dokumentet, med Penneo validator - <https://penneo.com/validate>