



ÅRSREGNSKAPET FOR REGNSKAPSÅRET 2022 - GENERELL INFORMASJON

Enheten

Organisasjonsnummer: 981 695 410
Organisasjonsform: Aksjeselskap
Foretaksnavn: FLORA BLOMSTER AS
Forretningsadresse: Sekstanten Senter
5430 BREMNES

Regnskapsår

Årsregnskapets periode: 01.01.2022 - 31.12.2022

Konsern

Morselskap i konsern: Nei

Regnskapsregler

Regler for små foretak benyttet: Ja
Benyttet ved utarbeidelsen av årsregnskapet til selskapet: Regnskapslovens alminnelige regler

Årsregnskapet fastsatt av kompetent organ

Bekreftet av representant for selskapet: Hildegunn M. Solheim
Dato for fastsettelse av årsregnskapet: 20.06.2023

Grunnlag for avgivelse

År 2022: Årsregnskapet er elektronisk innlevert
År 2021: Tall er hentet fra elektronisk innlevert årsregnskap fra 2022

Det er ikke krav til at årsregnskapet m.v. som sendes til Regnskapsregisteret er undertegnet. Kontrollen på at dette er utført ligger hos revisor/enhetens øverste organ. Sikkerheten ivaretas ved at innsender har rolle/rettighet for innsending av årsregnskapet via Altinn, og ved at det bekreftes at årsregnskapet er fastsatt av kompetent organ.

Brønnøysundregistrene, 07.04.2024



Resultatregnskap

Beløp i: NOK	Note	2022	2021
RESULTATREGNSKAP			
Inntekter			
Salgsinntekt		4 462 637	5 023 735
Annen driftsinntekt		30 632	73 301
Sum inntekter		4 493 270	5 097 035
Kostnader			
Varekostnad		1 907 795	2 112 181
Lønnskostnad	1	1 749 219	1 905 652
Avskrivning på varige driftsmidler	2	32 186	35 918
Annen driftskostnad		858 850	772 463
Sum kostnader		4 548 050	4 826 214
Driftsresultat		-54 780	270 821
Finansinntekter og finanskostnader			
Annen renteinntekt			3 123
Annen finansinntekt		100	2 778
Verdiøkning av markedsb. finansielle oml.m		20 146	33 765
Sum finansinntekter		20 246	39 665
Annen rentekostnad		7	89
Annen finanskostnad		-2 678	6
Sum finanskostnader		-2 671	95
Netto finans		22 916	39 571
Ordinært resultat før skattekostnad		-31 864	310 392
Skattekostnad på ordinært resultat	3	-9 870	61 329
Ordinært resultat etter skattekostnad		-21 994	249 063
Årsresultat		-21 994	249 063
Årsresultat etter minoritetsinteresser		-21 994	249 063
Overføringer og disponeringer			



Resultatregnskap

Beløp i: NOK	Note	2022	2021
Overføringer annen egenkapital	4	-21 994	249 063
Sum overføringer og disponeringer		-21 994	249 063



Balanse

Beløp i: NOK	Note	2022	2021
BALANSE - EIENDELER			
Anleggsmidler			
Immaterielle eiendeler			
Varige driftsmidler			
Driftsløsøre, inventar, verktøy, kontorm.	2	138 046	170 232
Sum varige driftsmidler		138 046	170 232
Finansielle anleggsmidler			
Investeringer i aksjer og andeler		13 150	13 150
Sum finansielle anleggsmidler		13 150	13 150
Sum anleggsmidler		151 196	183 382
Omløpsmidler			
Varer			
Varer		174 661	211 772
Sum varer		174 661	211 772
Fordringer			
Kundefordringer	5	110 112	113 667
Andre kortsiktige fordringer		14 476	11 482
Sum fordringer		124 587	125 149
Investeringer			
Markedsbaserte aksjer		1 053 911	1 033 765
Sum investeringer		1 053 911	1 033 765
Bankinnskudd, kontanter og lignende			
Bankinnskudd, kontanter o.l.		711 197	749 151
Sum bankinnskudd, kontanter og lignende		711 197	749 151
Sum omløpsmidler		2 064 357	2 119 837
SUM EIENDELER		2 215 553	2 303 219



Balanse

Beløp i: NOK	Note	2022	2021
BALANSE - EGENKAPITAL OG GJELD			
Egenkapital			
Innskutt egenkapital			
Selskapskapital	4	100 000	100 000
Sum innskutt egenkapital		100 000	100 000
Opptjent egenkapital			
Annen egenkapital	4	1 529 977	1 551 971
Sum opptjent egenkapital		1 529 977	1 551 971
Sum egenkapital		1 629 977	1 651 971
Gjeld			
Langsiktig gjeld			
Utsatt skatt			9 870
Sum avsetninger for forpliktelser			9 870
Annen langsiktig gjeld			
Sum langsiktig gjeld		0	9 870
Kortsiktig gjeld			
Leverandørgjeld		181 698	87 722
Betalbar skatt	3		58 004
Skyldig offentlige avgifter		229 781	284 430
Annen kortsiktig gjeld		174 097	211 222
Sum kortsiktig gjeld		585 576	641 378
Sum gjeld		585 576	651 248
SUM EGENKAPITAL OG GJELD		2 215 553	2 303 219



Brønnøysundregistrene

ÅRSREGNSKAP FOR REGNSKAPSÅRET 2022 - GENERELL INFORMASJON

Journalnummer: 2023 515817

Enheten

Organisasjonsnummer: 981 695 410
Organisasjonsform: Aksjeselskap
Foretaksnavn: FLORA BLOMSTER AS
Forretningsadresse: Sekstanten Senter
5430 BREMNES

Regnskapsår

Årsregnskapets periode: 01.01.2022 - 31.12.2022

Konsern

Morselskap i konsern: Nei

Regnskapsregler

Regler for små foretak benyttet: Ja
Benyttet ved utarbeidelsen av
årsregnskapet til selskapet: Regnskapslovens alminnelige regler

Årsregnskapet fastsatt av kompetent organ

Bekreftet av representant for selskapet: Hildegunn M. Solheim
Dato for fastsettelse av årsregnskapet: 20.06.2023

Revisjon

Selskapet har besluttet at årsregnskapet
ikke skal revideres: Ja
Årsregnskapet er utarbeidet av ekstern
autorisert regnskapsfører: Ja
Ekstern autorisert regnskapsfører har i
løpet av regnskapsåret bistått ved den
løpende regnskapsføringen eller utført
andre tjenester for selskapet enn å
utarbeide årsregnskapet: Ja

Grunnlag for avgivelse

År 2022: Årsregnskap er elektronisk innlevert.
År 2021: Tall er hentet fra elektronisk innlevert årsregnskap fra 2022.

Det er ikke krav til at årsregnskapet m.v. som sendes til Regnskapsregisteret er undertegnet. Kontrollen på at dette er utført ligger hos revisor/enhetens øverste organ. Sikkerheten ivaretas ved at innsender har rolle/rettighet for innsending av årsregnskapet via Altinn, og ved at det bekreftes at årsregnskapet er fastsatt av kompetent organ.

Brønnøysundregistrene, 24.06.2023

Brønnøysundregistrene
Postadresse: Postboks 900, 8910 Brønnøysund
Telefon: 75 00 75 00
E-post: firmapost@brreg.no Internett: www.brreg.no
Organisasjonsnummer: 974 760 673



Organisasjonsnr: 981 695 410
FLORA BLOMSTER AS

RESULTATREGNSKAP

Beløp i: NOK	Note	2022	2021
RESULTATREGNSKAP			
Inntekter			
Salgsinntekt		4 462 637	5 023 735
Annen driftsinntekt		30 632	73 301
Sum inntekter		4 493 270	5 097 035
Kostnader			
Varekostnad		1 907 795	2 112 181
Lønnskostnad	1	1 749 219	1 905 652
Avskrivning på varige driftsmidler	2	32 186	35 918
Annen driftskostnad		858 850	772 463
Sum kostnader		4 548 050	4 826 214
Driftsresultat		-54 780	270 821
Finansinntekter og finanskostnader			
Annen renteinntekt			3 123
Annen finansinntekt		100	2 778
Verdiøkning av markedsb. finansielle oml.m		20 146	33 765
Sum finansinntekter		20 246	39 665
Annen rentekostnad		7	89
Annen finanskostnad		-2 678	6
Sum finanskostnader		-2 671	95
Netto finans		22 916	39 571
Ordinært resultat før skattekostnad			
Skattekostnad på ordinært resultat	3	-9 870	61 329
Ordinært resultat etter skattekostnad		-21 994	249 063
Årsresultat		-21 994	249 063
Årsresultat etter minoritetsinteresser		-21 994	249 063
Overføringer og disponeringer			
Overføringer annen egenkapital	4	-21 994	249 063
Sum overføringer og disponeringer		-21 994	249 063



Organisasjonsnr: 981 695 410
FLORA BLOMSTER AS

BALANSE

Beløp i: NOK	Note	2022	2021
BALANSE - EIENDELER			
Anleggsmidler			
Immaterielle eiendeler			
Varige driftsmidler			
Driftsløsøre, inventar, verktøy, kontorm.	2	138 046	170 232
Sum varige driftsmidler		138 046	170 232
Finansielle anleggsmidler			
Investeringer i aksjer og andeler		13 150	13 150
Sum finansielle anleggsmidler		13 150	13 150
Sum anleggsmidler		151 196	183 382
Omløpsmidler			
Varer			
Varer		174 661	211 772
Sum varer		174 661	211 772
Fordringer			
Kundefordringer	5	110 112	113 667
Andre kortsiktige fordringer		14 476	11 482
Sum fordringer		124 587	125 149
Investeringer			
Markedsbaserte aksjer		1 053 911	1 033 765
Sum investeringer		1 053 911	1 033 765
Bankinnskudd, kontanter og lignende			
Bankinnskudd, kontanter o. l.		711 197	749 151
Sum bankinnskudd, kontanter og lignende		711 197	749 151
Sum omløpsmidler		2 064 357	2 119 837
SUM EIENDELER		2 215 553	2 303 219

BALANSE - EGENKAPITAL OG GJELD

Egenkapital
Innskutt egenkapital



Selskapskapital	4	100 000	100 000
Sum innskutt egenkapital		100 000	100 000
Opptjent egenkapital			
Annen egenkapital	4	1 529 977	1 551 971
Sum opptjent egenkapital		1 529 977	1 551 971
Sum egenkapital		1 629 977	1 651 971
Gjeld			
Langsiktig gjeld			
Utsatt skatt			9 870
Sum avsetninger for forpliktelseser			9 870
Annen langsiktig gjeld			
Sum langsiktig gjeld		0	9 870
Kortsiktig gjeld			
Leverandørgjeld		181 698	87 722
Betalbar skatt	3		58 004
Skyldig offentlige avgifter		229 781	284 430
Annen kortsiktig gjeld		174 097	211 222
Sum kortsiktig gjeld		585 576	641 378
Sum gjeld		585 576	651 248
SUM EGENKAPITAL OG GJELD		2 215 553	2 303 219



Organisasjonsnr: 981 695 410
FLORA BLOMSTER AS

NOTEOPPLYSNINGER - SELSKAP - alle poster oppgitt i hele tall

Note

Antall årsverk i regnskapsåret
5.00

<u>Sum</u>	<u>Beløp</u>
<u>Balanseført verdi 31.12.</u>	<u>Varige driftsmidler Immaterielle eiend.</u>

Konsernregnskap

Morselskapet sitt navn

Forretningskontor for morselskapet

Begrunnelse for at datterselskap er utelatt fra konsolideringen

Konsern, tilknyttet selskap m.v. - fordringer og gjeld

Fordringer

<u>Samlet beløp - tilknyttet selskap</u>	<u>Årets</u>	<u>Fjorårets</u>
--	--------------	------------------

<u>Samlet beløp - foretak i samme konsern</u>	<u>Årets</u>	<u>Fjorårets</u>
---	--------------	------------------

<u>Samlet beløp - foretak i samme konsern</u>	<u>Årets</u>	<u>Fjorårets</u>
---	--------------	------------------

<u>Samlet beløp - felles kontrollert virksomhet</u>	<u>Årets</u>	<u>Fjorårets</u>
---	--------------	------------------

<u>Pantstillelse</u>	<u>Beløp</u>
----------------------	--------------

<u>Beholdning av egne aksjer</u>	<u>Antall</u>	<u>Pålydende</u>	<u>Andel av aksjek.</u>
----------------------------------	---------------	------------------	-------------------------



Note

Lån og sikkerhetsstillelse til medlemmer

Er det gitt lån eller sikkerhetsstillelse til ledende personer: Nei

Opplysninger om:

Medlemmer av:

Mer om lån og sikkerhetsstillelse

Note

Noteopplysninger ut over minimumskravene for små foretak

Fullstendige noteopplysninger fremkommer av vedlagte PDF-dokument



**Årsregnskap 2022
for
Flora Blomster AS**

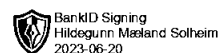
Organisasjonsnr. 981695410

Utarbeidet av:

Tveit Regnskap AS
Godkjent regnskapsselskap
Hollundsdalen 2
5430 BREMNES
Organisasjonsnr. 984388241



Flora Blomster AS

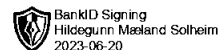


Resultatregnskap

	Note	2022	2021
DRIFTSINNEKTER OG DRIFTSKOSTNADER			
Driftsinntekter			
Salgsinntekt		4 462 637	5 023 735
Annen driftsinntekt			
3701 Provisjonsinntekt, avg.pl.		54 220	59 283
3900 Annen driftsrelatert inntekt		-23 587	14 018
Sum Annen driftsinntekt		30 632	73 301
Sum driftsinntekter		4 493 270	5 097 035
Driftskostnader			
Varekostnad		1 907 795	2 112 181
Lønnskostnad	1	1 749 219	1 905 652
Avskrivning på varige driftsmidler	2	32 186	35 918
Annen driftskostnad		858 850	772 463
Sum driftskostnader		4 548 050	4 826 214
DRIFTSRESULTAT		-54 780	270 821
FINANSINNEKTER OG FINANSKOSTNADER			
Finansinntekter			
Verdøkning av markedsb. finansielle oml.m		20 146	33 765
Annen renteinntekt		0	3 123
Annen finansinntekt		100	2 778
Sum finansinntekter		20 246	39 665
Finanskostnader			
Annen rentekostnad		7	89
Annen finanskostnad		-2 678	6
Sum finanskostnader		-2 671	95
NETTO FINANSPOSTER		22 916	39 571
ORDINÆRT RES. FØR SKATTEKOSTNAD		-31 864	310 392
Skattekostnad på ordinært resultat	3	-9 870	61 329
ORDINÆRT RESULTAT		-21 994	249 063
ÅRSRESULTAT		-21 994	249 063
OVERF. OG DISPONERINGER			
Overføringer annen egenkapital	4	-21 994	249 063
SUM OVERF. OG DISP.		-21 994	249 063



Flora Blomster AS

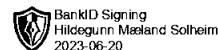


Balanse pr. 31.12.2022

	Note	31.12.2022	31.12.2021
EIENDELER			
ANLEGGSMIDLER			
Varige driftsmidler			
Driftsløsøre, inventar, verktøy, kontorm.	2	138 046	170 232
Sum varige driftsmidler		138 046	170 232
Finansielle anleggsmidler			
Investeringer i aksjer og andeler		13 150	13 150
Sum finansielle anleggsmidler		13 150	13 150
SUM ANLEGGSMIDLER		151 196	183 382
OMLØPSMIDLER			
Varer			
Fordringer		174 661	211 772
Kundefordringer	5	110 112	113 667
Andre kortsiktige fordringer		14 476	11 482
Sum fordringer		124 587	125 149
Investeringer			
Markedsbaserte aksjer		1 053 911	1 033 765
Sum investeringer		1 053 911	1 033 765
Bankinnskudd, kontanter o.l.		711 197	749 151
SUM OMLØPSMIDLER		2 064 357	2 119 837
SUM EIENDELER		2 215 553	2 303 219



Flora Blomster AS



Balanse pr. 31.12.2022

	Note	31.12.2022	31.12.2021
EGENKAPITAL OG GJELD			
EGENKAPITAL			
Innskutt egenkapital			
Selskapskapital	4	100 000	100 000
Sum innskutt egenkapital		100 000	100 000
Opptjent egenkapital			
Annen egenkapital	4	1 529 977	1 551 971
Sum opptjent egenkapital		1 529 977	1 551 971
SUM EGENKAPITAL		1 629 977	1 651 971
GJELD			
LANGSIKTIG GJELD			
Avsetning for forpliktelser			
Utsatt skatt		0	9 870
Sum avsetning for forpliktelser		0	9 870
SUM LANGSIKTIG GJELD		0	9 870
KORTSIKTIG GJELD			
Leverandørgjeld		181 698	87 722
Betalbar skatt	3	0	58 004
Skyldig offentlige avgifter		229 781	284 430
Annen kortsiktig gjeld		174 097	211 222
SUM KORTSIKTIG GJELD		585 576	641 378
SUM GJELD		585 576	651 248
SUM EGENKAPITAL OG GJELD		2 215 553	2 303 219

Bremnes, 2023

Hildegunn Mæland Solheim
Styrets leder/ daglig leder



Noter 2022

Regnskapsprinsipper:

Årsregnskapet er satt opp i samsvar med regnskapsloven og god regnskapsskikk for små foretak.

Omløpsmidler og kortsiktig gjeld

Omløpsmidler og kortsiktig gjeld omfatter normalt poster som forfaller til betaling innen ett år etter siste dag i regnskapsåret, samt poster som knytter seg til varekretsløpet. Omløpsmidler vurderes til laveste verdi av anskaffelseskost og antatt virkelig verdi (Laveste verdis prinsipp).

Anleggsmidler og langsiktig gjeld

Anleggsmidler omfatter eiendeler bestemt til varig eie og bruk for virksomheten. Anleggsmidler er vurdert til anskaffelseskost. Varige driftsmidler føres opp i balansen og avskrives over driftsmidlets forventede økonomiske levetid. Varige driftsmidler nedskrives til virkelig verdi ved verdifall som forventes ikke å være av forbigående art. Nedskrivninger blir reversert når grunnlaget for nedskrivningen ikke lenger finnes å være til stede.

Andre anleggsaksjer og andeler

Aksjene vurderes til laveste verdi av historisk kostpris og antatt salgsverdi.

Inntektsføring

Inntektsføring ved salg av varer skjer på leveringstidspunktet. Tjenester inntektsføres i takt med utførelsen.

Varer

Varer er vurdert til det laveste av gjennomsnittlig anskaffelseskost og netto salgsverdi (laveste verdis prinsipp).

Fordringer

Kundefordringer føres opp i balansen til pålydende etter fradrag for avsetning til påregnelig tap. Avsetning til påregnelig tap gjøres på grunnlag av en individuell vurdering av de enkelte fordringene. I tillegg gjøres det for øvrige kundefordringer en uspesifisert avsetning for å dekke antatt tap.

Andre fordringer er også gjenstand for en tilsvarende vurdering.

Skatt

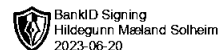
Skattekostnaden i resultatregnskapet omfatter periodens betalbare skatt som blir utlignet og forfaller til betaling i neste regnskapsår i tillegg til endring i utsatt skatt. Utsatt skatt er beregnet med skattesatsen ved utgangen av regnskapsåret (22 %) på grunnlag av skattereduserende og skatteøkende midlertidige forskjeller som eksisterer mellom regnskapsmessige og skattemessige verdier. I beregningen er det også medtatt ligningsmessig framførbart underskudd ved regnskapsårets utgang. Skatteøkende og skattereduserende midlertidige forskjeller som reverserer eller kan reversere i samme periode er utlignet og nettoført.

Pensjonsforpliktelser

Pensjonspremien er ført som pensjonskostnad og føres opp sammen med lønnskostnader.



Flora Blomster AS



Noter 2022

Note 1 - Lønnskostnad

Selskapet har hatt 5 årsverk i regnskapsåret.

Spesifikasjon av lønnskostnader	I år	I fjor
Lønn	1 499 289	1 714 737
Arbeidsgiveravgift	163 507	186 430
Pensjonskostnader	46 814	39 643
Andre lønnsrelaterte ytelser	39 608	-35 158
Totalt	1 749 219	1 905 652

Ytelser til ledende personer og revisor

Styremedlemmer

Selskapet har fravalgt revisjon.

Det er ikke gitt lån eller sikkerhetsstillelse til daglig leder og aksjonær.

Foretaket er pliktig til å ha tjenstepensjonsordning for selskapets ansatte jfr. lov om obligatorisk tjenstepensjon. Foretaket har etablert en tjenstepensjonsordning som tilfredsstiller kravene i loven.

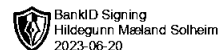
Forsikrede ordninger omfatter 5 innmeldte personer. Det er i regnskapsåret innbetalt pensjonspremie for kr 38 842.

Note 2 - Avskrivning på varige driftsmidler

	Goodwill	Driftsløsøre, inventar, verktøy, kontorm.	Sum
Anskaffelseskost pr. 1/1	375 000	536 863	911 863
Anskaffelseskost pr. 31/12	375 000	536 863	911 863
Akk. av/nedskr. pr 1/1	375 000	366 631	741 631
+ Ordinære avskrivninger	0	32 186	32 186
Akk. av/nedskr. pr. 31/12	375 000	398 817	773 817
Balanseført verdi pr 31/12	0	138 046	138 046
Prosentstans for ord. avskr.	20-20	14-25	



Flora Blomster AS



Noter 2022

Note 3 - Skattekostnad på ordinært resultat

Spesifikasjon av årets skattegrunnlag: 2022

Resultat før skattekostnader	-31 864
Permanente og andre forskjeller	-20 139
Endring i midlertidige forskjeller	3 298
Inntekt	-48 705

Spesifikasjon av årets skattekostnad: 2022

Beregnet skatt av årets resultat	0
= Sum betalbar skatt	0
+ endring i utsatt skatt	-9 870
= Ordinær skattekostnad	-9 870

Betalbar skatt i balansen består av:

= Betalbar skatt i balansen 0

Midlertidige forskjeller og balanseført utsatt skatt

	2022	2021
+ Driftsmidler inkl. goodwill	46 568	49 866
+ Utestående fordringer	-5 000	-5 000
- Fremførbart skattemessig underskudd	48 705	0
Sum positive skatteøkende forskjeller	46 568	49 866
Sum negative skatteøkende forskjeller	53 705	5 000
Forskj. som ikke inngår i beregning av utsatt skatt	7 137	0
Grunnlag for beregning av utsatt skatt / skattefordel	0	44 866
Balanseført utsatt skatt	0	9 870



Noter 2022

Note 4 - Selskapskapital

Selskapet har 100 aksjer hver pålydende kr 1 000, samlet aksjekapital utgjør kr 100 000. Selskapet har kun en aksjeklasse.

Selskapet har en aksjonær som eier alle aksjene:

Aksjonærens navn	Antall aksjer
Hildegunn Mæland Solheim, daglig leder, styreleder	100

Endring i egenkapital

	Aksjekapital / selskapskapital	Annen egenkapital	Sum egenkapital
Pr 1.1.	100 000	1 551 971	1 651 971
Anvendt til årsresultat		-21 994	-21 994
Pr 31.12.	100 000	1 529 977	1 629 977

Note 5 - Kundefordringer

Kundefordringer er vurdert til pålydende fratrukket avsetning til tap kr 5 000. Konstatert tap på krav i 2022 er kr 0. Konstatert tap på krav i 2021 var kr 0.