



## ÅRSREGNSKAPET FOR REGNSKAPSÅRET 2024 - GENERELL INFORMASJON

### Enheten

Organisasjonsnummer: 920 938 396  
Organisasjonsform: Aksjeselskap  
Foretaksnavn: NRG INFRASTRUKTUR AS  
Forretningsadresse: Smedbakken 7  
1890 RAKKESTAD

### Regnskapsår

Årsregnskapets periode: 01.01.2024 - 31.12.2024

### Konsern

Morselskap i konsern: Nei

### Regnskapsregler

Regler for små foretak benyttet: Ja  
Benyttet ved utarbeidelsen av årsregnskapet til selskapet: Regnskapslovens alminnelige regler

### Årsregnskapet fastsatt av kompetent organ

Bekreftet av representant for selskapet: Nicolas Rodrigues Grønslet  
Dato for fastsettelse av årsregnskapet: 16.05.2025

### Grunnlag for avgivelse

År 2024: Årsregnskapet er elektronisk innlevert  
År 2023: Tall er hentet fra elektronisk innlevert årsregnskap fra 2024

*Det er ikke krav til at årsregnskapet m.v. som sendes til Regnskapsregisteret er undertegnet. Kontrollen på at dette er utført ligger hos revisor/enhetens øverste organ. Sikkerheten ivaretas ved at innsender har rolle/rettighet for innsending av årsregnskapet via Altinn, og ved at det bekreftes at årsregnskapet er fastsatt av kompetent organ.*

Brønnøysundregistrene, 22.05.2025



### Resultatregnskap

Beløp i: NOK	Note	2024	2023
<b>RESULTATREGNSKAP</b>			
<b>Inntekter</b>			
Salgsinntekt		1 587 339	1 324 305
<b>Sum inntekter</b>		<b>1 587 339</b>	<b>1 324 305</b>
<b>Kostnader</b>			
Varekostnad		0	2 486
Lønnskostnad	1, 2	1 429 387	1 288 540
Avskrivning på varige driftsmidler og immaterielle eiendeler	3	0	0
Nedskrivning av varige driftsmidler og immaterielle eiendeler	3	0	0
Annen driftskostnad		227 998	257 158
<b>Sum kostnader</b>		<b>1 657 385</b>	<b>1 548 184</b>
<b>Driftsresultat</b>		<b>-70 046</b>	<b>-223 879</b>
<b>Finansinntekter og finanskostnader</b>			
Annen renteinntekt		2 127	913
Annen finansinntekt		24 888	29 212
Verdiøkning av finansielle instrumenter vurdert til virkelig verdi		92 106	87 433
<b>Sum finansinntekter</b>		<b>119 121</b>	<b>117 558</b>
Verdireduksjon av finansielle instrumenter vurdert til virkelig verdi		164	0
Annen rentekostnad		2 410	1 276
<b>Sum finanskostnader</b>		<b>2 574</b>	<b>1 276</b>
<b>Netto finans</b>		<b>116 547</b>	<b>116 282</b>
<b>Resultat før skattekostnad</b>		<b>46 501</b>	<b>-107 597</b>
<b>Årsresultat</b>		<b>46 501</b>	<b>-107 597</b>
<b>Overføringer og disponeringer</b>			
Annen egenkapital		46 501	-107 597
<b>Sum overføringer og disponeringer</b>		<b>46 501</b>	<b>-107 597</b>



## Balanse

Beløp i: NOK	Note	2024	2023
<b>BALANSE - EIENDELER</b>			
<b>Anleggsmidler</b>			
<b>Immaterielle eiendeler</b>			
Utvikling	3	0	0
Konsesjoner, patenter, lisenser, varemerker ol.	3	0	0
Goodwill	3	0	0
<b>Sum immaterielle eiendeler</b>		<b>0</b>	<b>0</b>
<b>Varige driftsmidler</b>			
Tomter, bygninger og annen fast eiendom	3	0	0
Maskiner og anlegg	3	0	0
Skip, rigger, fly og lignende	3	0	0
Driftsløsøre, inventar, verktøy, kontormaskiner, ol.	3	15 000	15 000
<b>Sum varige driftsmidler</b>		<b>15 000</b>	<b>15 000</b>
<b>Finansielle anleggsmidler</b>			
Lån til tilknyttet selskap og felles kontrollert virksomhet	4	18 653	0
Investeringer i aksjer og andeler		132 000	132 000
<b>Sum finansielle anleggsmidler</b>		<b>150 653</b>	<b>132 000</b>
<b>Sum anleggsmidler</b>		<b>165 653</b>	<b>147 000</b>
<b>Omløpsmidler</b>			
<b>Varer</b>			
<b>Fordringer</b>			
Kundefordringer		118 000	55 109
Andre kortsiktige fordringer		0	13 495
<b>Sum fordringer</b>		<b>118 000</b>	<b>68 604</b>
<b>Investeringer</b>			
Markedsbaserte aksjer		389 190	381 130
<b>Sum investeringer</b>		<b>389 190</b>	<b>381 130</b>
<b>Bankinnskudd, kontanter og lignende</b>			
Bankinnskudd, kontanter og lignende		147 874	109 261



### Balanse

Beløp i: NOK	Note	2024	2023
Sum bankinnskudd, kontanter og lignende		147 874	109 261
Sum omløpsmidler		655 064	558 995
<b>SUM EIENDELER</b>		<b>820 717</b>	<b>705 995</b>
<b>BALANSE - EGENKAPITAL OG GJELD</b>			
<b>Egenkapital</b>			
<b>Innskutt egenkapital</b>			
Aksjekapital	5	30 000	30 000
<b>Sum innskutt egenkapital</b>		<b>30 000</b>	<b>30 000</b>
<b>Opptjent egenkapital</b>			
Annen egenkapital	5	451 442	404 941
<b>Sum opptjent egenkapital</b>		<b>451 442</b>	<b>404 941</b>
<b>Sum egenkapital</b>		<b>481 442</b>	<b>434 941</b>
<b>Gjeld</b>			
<b>Langsiktig gjeld</b>			
Sum avsetninger for forpliktelser		0	0
Annen langsiktig gjeld			
<b>Sum annen langsiktig gjeld</b>		<b>0</b>	<b>0</b>
<b>Sum langsiktig gjeld</b>		<b>0</b>	<b>0</b>
<b>Kortsiktig gjeld</b>			
Leverandørgjeld		3 813	3 774
Skyldige offentlige avgifter		203 370	148 314
Annen kortsiktig gjeld		132 092	118 966
<b>Sum kortsiktig gjeld</b>		<b>339 275</b>	<b>271 054</b>
<b>Sum gjeld</b>		<b>339 275</b>	<b>271 054</b>
<b>SUM EGENKAPITAL OG GJELD</b>		<b>820 717</b>	<b>705 995</b>



## Brønnøysundregistrene

### ÅRSREGNSKAP FOR REGNSKAPSÅRET 2024 - GENERELL INFORMASJON

Journalnummer: 2025 450661

#### Enheten

Organisasjonsnummer: 920 938 396  
Organisasjonsform: Aksjeselskap  
Foretaksnavn: NRG INFRASTRUKTUR AS  
Forretningsadresse: Smedbakken 7  
1890 RAKKESTAD

#### Regnskapsår

Årsregnskapets periode: 01.01.2024 - 31.12.2024

#### Konsern

Morselskap i konsern: Nei

#### Regnskapsregler

Regler for små foretak benyttet: Ja  
Benyttet ved utarbeidelsen av årsregnskapet til selskapet: Regnskapslovens alminnelige regler

#### Årsregnskapet fastsatt av kompetent organ

Bekreftet av representant for selskapet: Nicolas Rodrigues Grønslet  
Dato for fastsettelse av årsregnskapet: 16.05.2025

#### Revisjon

Selskapet har besluttet at årsregnskapet ikke skal revideres: Ja  
Årsregnskapet er utarbeidet av ekstern autorisert regnskapsfører: Ja  
Ekstern autorisert regnskapsfører har i løpet av regnskapsåret bistått ved den løpende regnskapsføringen eller utført andre tjenester for selskapet enn å utarbeide årsregnskapet: Ja

#### Grunnlag for avgivelse

År 2024: Årsregnskap er elektronisk innlevert.  
År 2023: Tall er hentet fra elektronisk innlevert årsregnskap fra 2024.

*Det er ikke krav til at årsregnskapet m.v. som sendes til Regnskapsregisteret er undertegnet. Kontrollen på at dette er utført ligger hos revisor/enhetens øverste organ. Sikkerheten ivaretas ved at innsender har rolle/rettighet for innsending av årsregnskapet via Altinn, og ved at det bekreftes at årsregnskapet er fastsatt av kompetent organ.*

Brønnøysundregistrene, 21.05.2025

---

Brønnøysundregistrene  
Postadresse: Postboks 900, 8910 Brønnøysund  
Telefon: 75 00 75 00  
E-post: firmapost@brreg.no Internett: www.brreg.no  
Organisasjonsnummer: 974 760 673



Organisasjonsnr: 920 938 396  
NRG INFRASTRUKTUR AS

## RESULTATREGNSKAP

<b>Beløp i: NOK</b>	<b>Note</b>	<b>2024</b>	<b>2023</b>
<b>RESULTATREGNSKAP</b>			
<b>Inntekter</b>			
Salgsinntekt		1 587 339	1 324 305
<b>Sum inntekter</b>		<b>1 587 339</b>	<b>1 324 305</b>
<b>Kostnader</b>			
Varekostnad		0	2 486
Lønnskostnad	1, 2	1 429 387	1 288 540
Avskrivning på varige driftsmidler og immaterielle eiendeler	3	0	0
Nedskrivning av varige driftsmidler og immaterielle eiendeler	3	0	0
Annen driftskostnad		227 998	257 158
<b>Sum kostnader</b>		<b>1 657 385</b>	<b>1 548 184</b>
<b>Driftsresultat</b>		<b>-70 046</b>	<b>-223 879</b>
<b>Finansinntekter og finanskostnader</b>			
Annen renteinntekt		2 127	913
Annen finansinntekt		24 888	29 212
Verdiøkning av finansielle instrumenter vurdert til virkelig verdi		92 106	87 433
<b>Sum finansinntekter</b>		<b>119 121</b>	<b>117 558</b>
Verdireduksjon av finansielle instrumenter vurdert til virkelig verdi		164	0
Annen rentekostnad		2 410	1 276
<b>Sum finanskostnader</b>		<b>2 574</b>	<b>1 276</b>
<b>Netto finans</b>		<b>116 547</b>	<b>116 282</b>
<b>Resultat før skattekostnad</b>		<b>46 501</b>	<b>-107 597</b>
<b>Årsresultat</b>		<b>46 501</b>	<b>-107 597</b>
<b>Overføringer og disponeringer</b>			
Annen egenkapital		46 501	-107 597
<b>Sum overføringer og disponeringer</b>		<b>46 501</b>	<b>-107 597</b>



Organisasjonsnr: 920 938 396  
NRG INFRASTRUKTUR AS

## BALANSE

Beløp i: NOK	Note	2024	2023
<b>BALANSE - EIENDELER</b>			
<b>Anleggsmidler</b>			
<b>Immaterielle eiendeler</b>			
Utvikling	3	0	0
Konsesjoner, patenter, lisenser, varemerker ol.	3	0	0
Goodwill	3	0	0
<b>Sum immaterielle eiendeler</b>		<b>0</b>	<b>0</b>
<b>Varige driftsmidler</b>			
Tomter, bygninger og annen fast eiendom	3	0	0
Maskiner og anlegg	3	0	0
Skip, rigger, fly og lignende	3	0	0
Driftsløsøre, inventar, verktøy, kontormaskiner, ol.	3	15 000	15 000
<b>Sum varige driftsmidler</b>		<b>15 000</b>	<b>15 000</b>
<b>Finansielle anleggsmidler</b>			
Lån til tilknyttet selskap og felles kontrollert virksomhet	4	18 653	0
Investeringer i aksjer og andeler		132 000	132 000
<b>Sum finansielle anleggsmidler</b>		<b>150 653</b>	<b>132 000</b>
<b>Sum anleggsmidler</b>		<b>165 653</b>	<b>147 000</b>
<b>Omløpsmidler</b>			
<b>Varer</b>			
<b>Fordringer</b>			
Kundefordringer		118 000	55 109
Andre kortsiktige fordringer		0	13 495
<b>Sum fordringer</b>		<b>118 000</b>	<b>68 604</b>
<b>Investeringer</b>			
Markedsbaserte aksjer		389 190	381 130
<b>Sum investeringer</b>		<b>389 190</b>	<b>381 130</b>
<b>Bankinnskudd, kontanter og lignende</b>			
Bankinnskudd, kontanter og lignende		147 874	109 261
<b>Sum bankinnskudd, kontanter og lignende</b>		<b>147 874</b>	<b>109 261</b>



Sum omløpsmidler		655 064	558 995
<b>SUM EIENDELER</b>		<b>820 717</b>	<b>705 995</b>
<b>BALANSE - EGENKAPITAL OG GJELD</b>			
<b>Egenkapital</b>			
<b>Innskutt egenkapital</b>			
Aksjekapital	5	30 000	30 000
<b>Sum innskutt egenkapital</b>		<b>30 000</b>	<b>30 000</b>
<b>Opptjent egenkapital</b>			
Annen egenkapital	5	451 442	404 941
<b>Sum opptjent egenkapital</b>		<b>451 442</b>	<b>404 941</b>
<b>Sum egenkapital</b>		<b>481 442</b>	<b>434 941</b>
<b>Gjeld</b>			
<b>Langsiktig gjeld</b>			
Sum avsetninger for forpliktelseser		0	0
Annen langsiktig gjeld		0	0
<b>Sum annen langsiktig gjeld</b>		<b>0</b>	<b>0</b>
<b>Sum langsiktig gjeld</b>		<b>0</b>	<b>0</b>
<b>Kortsiktig gjeld</b>			
Leverandørgjeld		3 813	3 774
Skyldige offentlige avgifter		203 370	148 314
Annen kortsiktig gjeld		132 092	118 966
<b>Sum kortsiktig gjeld</b>		<b>339 275</b>	<b>271 054</b>
<b>Sum gjeld</b>		<b>339 275</b>	<b>271 054</b>
<b>SUM EGENKAPITAL OG GJELD</b>		<b>820 717</b>	<b>705 995</b>



Organisasjonsnr: 920 938 396  
NRG INFRASTRUKTUR AS

NOTEOPPLYSNINGER - SELSKAP - alle poster oppgitt i hele tall

## Note

### Regnskapsprinsipper

Årsregnskapet er satt opp i samsvar med regnskapsloven og god regnskapsskikk for små foretak. Salgsinntekter Inntektsføring ved salg av varer skjer på leveringstidspunktet. Tjenester inntektsføres etter hvert som de leveres. Klassifisering og vurdering av balanseposter Anleggsmidler er eiendeler bestemt til varig eie eller bruk. Eiendeler som er knyttet til varekretsløpet er klassifisert som omløpsmidler. Fordringer klassifiseres som omløpsmidler hvis de forfaller til betaling innen ett år etter transaksjonsdagen. Tilsvarende klassifiseres gjeld som kortsiktig hvis gjelden forfaller til betaling innen ett år. Omløpsmidler vurderes til laveste av anskaffelseskost og virkelig verdi. Kortsiktig gjeld balanseføres til nominelt beløp på etableringstidspunktet. Anleggsmidler vurderes til anskaffelseskost. Varige anleggsmidler avskrives etter en fornuftig avskrivningsplan. Anleggsmidlene nedskrives til virkelig verdi ved verdifall som ikke forventes å være forbigående. Langsiktig gjeld med unntak av andre avsetninger balanseføres til nominelt beløp på etableringstidspunktet. Fordringer Kundefordringer og andre fordringer er oppført i balansen til pålydende etter fradrag for avsetning til forventet tap. Avsetning til tap gjøres på grunnlag av individuelle vurderinger av de enkelte fordringene. Aksjer Børsnoterte aksjer og andre verdipapirer er bokført til virkelig verdi på balansedagen. Aksjer i tilknyttede selskaper er bokført til kostpris. Skatt Skattekostnaden i resultatregnskapet omfatter både periodens betalbare skatt og endring i utsatt skatt. Utsatt skatt er beregnet med 22% på grunnlag av de midlertidige forskjeller som eksisterer mellom regnskapsmessige og skattemessige verdier, samt skattemessig underskudd til fremføring ved utgangen av regnskapsåret. Skatteøkende og skattereduserende midlertidige forskjeller som reverserer eller kan reversere i samme periode er fastsatt og skattevirkningen er beregnet på nettogrunnlaget. Selskapet har ikke endret regnskapsprinsipp fra 2023 til 2024.

## Note

1

### Antall årsverk i regnskapsåret

1.00

## Note

2

### Spesifisering av resultatregnskapet

#### Lønnskostnader

<u>Lønn</u>	<u>Årets</u>	<u>Fjorårets</u>
	1232862.00	1110350.00
<u>Folketrygdavgift</u>	<u>Årets</u>	<u>Fjorårets</u>



	193159.00	172885.00
<u>Andre ytelser</u>	<u>Årets</u>	<u>Fjorårets</u>
	3365.00	5304.00
<u>Sum lønnskostnader</u>	<u>Årets</u>	<u>Fjorårets</u>
	1429387.00	1288540.00

## Note

### Ekstraordinære inntekter og kostnader

<u>Sum</u>	<u>Beløp</u>
------------	--------------

## Note

3

### Varige driftsmidler og immaterielle eiendeler

<u>Anskaffelseskost 01.01.</u>	<u>Varige driftsmidler</u>	<u>Immaterielle eiend.</u>
	15000.00	0.00
<u>Anskaffelseskost 31.12.</u>	<u>Varige driftsmidler</u>	<u>Immaterielle eiend.</u>
	15000.00	0.00
<u>Balanseført verdi 31.12.</u>	<u>Varige driftsmidler</u>	<u>Immaterielle eiend.</u>
	15000.00	0.00

Anskaffelseskost - balanseførte lånekostnader, egentilvirkede anleggsmidler

Goodwill spesifisert for hvert enkelt virksomhetskjøp

Avskrivningsplan for goodwill som er lenger enn fem år - begrunnelse

Mer om varige driftsmidler/immaterielle eiendeler

Konsernregnskap

Morselskapet sitt navn

Forretningskontor for morselskapet

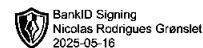
Begrunnelse for at datterselskap er utelatt fra konsolideringen

Konsern, tilknyttet selskap m.v. - fordringer og gjeld

Fordringer

<u>Samlet beløp - tilknyttet selskap</u>	<u>Årets</u>	<u>Fjorårets</u>
--	--------------	------------------






Årsregnskap for  
**NRG INFRASTRUKTUR AS**

920938396

Regnskapsår  
01.01.2024 - 31.12.2024



NRG INFRASTRUKTUR AS  
920 938 396




## Resultatregnskap

	Note	2024	2023
<b>Driftsinntekter</b>			
Salgsinntekt		1 587 339	1 324 305
<b>Sum driftsinntekter</b>		<b>1 587 339</b>	<b>1 324 305</b>
<b>Driftskostnader</b>			
Varekostnad		0	-2 486
Lønnskostnad	1, 2	-1 429 387	-1 288 540
Annen driftskostnad		-227 998	-257 158
<b>Sum driftskostnader</b>		<b>-1 657 385</b>	<b>-1 548 184</b>
<b>Driftsresultat</b>		<b>-70 046</b>	<b>-223 879</b>
<b>Finansinntekter</b>			
Annen renteinntekt		2 127	913
Annen finansinntekt		24 888	29 212
Verdiøkning av finansielle instrumenter vurdert til virkelig verdi		92 106	87 433
<b>Sum finansinntekter</b>		<b>119 121</b>	<b>117 558</b>
<b>Finanskostnader</b>			
Verdireduksjon av finansielle instrumenter vurdert til virkelig verdi		-164	0
Annen rentekostnad		-2 410	-1 276
<b>Sum finanskostnader</b>		<b>-2 574</b>	<b>-1 276</b>
<b>Netto finans</b>		<b>116 547</b>	<b>116 282</b>
<b>Årsresultat</b>		<b>46 501</b>	<b>-107 597</b>
<b>Overføringer</b>			
Annen egenkapital		46 501	-107 597
<b>Sum overføringer</b>		<b>46 501</b>	<b>-107 597</b>



NRG INFRASTRUKTUR AS  
920 938 396

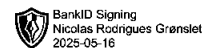


## Balanse

	Note	31.12.2024	31.12.2023
<b>EIENDELER</b>			
<b>Anleggsmidler</b>			
<b>Varige driftsmidler</b>			
Driftsløsøre, inventar, verktøy, kontormaskiner, ol.	3	15 000	15 000
<b>Sum varige driftsmidler</b>		<b>15 000</b>	<b>15 000</b>
<b>Finansielle anleggsmidler</b>			
Lån til tilknyttet selskap og felles kontrollert virksomhet	4	18 653	0
Investeringer i aksjer og andeler		132 000	132 000
<b>Sum finansielle anleggsmidler</b>		<b>150 653</b>	<b>132 000</b>
<b>Sum anleggsmidler</b>		<b>165 653</b>	<b>147 000</b>
<b>Omløpsmidler</b>			
<b>Fordringer</b>			
Kundefordringer		118 000	55 109
Andre kortsiktige fordringer		0	13 495
<b>Sum fordringer</b>		<b>118 000</b>	<b>68 604</b>
<b>Investeringer</b>			
Markedsbaserte aksjer		389 190	381 130
<b>Sum investeringer</b>		<b>389 190</b>	<b>381 130</b>
<b>Bankinnskudd, kontanter og lignende</b>			
Bankinnskudd, kontanter og lignende		147 874	109 261
<b>Sum bankinnskudd, kontanter og lignende</b>		<b>147 874</b>	<b>109 261</b>
<b>Sum omløpsmidler</b>		<b>655 064</b>	<b>558 995</b>
<b>SUM EIENDELER</b>		<b>820 717</b>	<b>705 995</b>



NRG INFRASTRUKTUR AS  
920 938 396



### Balanse


	Note	31.12.2024	31.12.2023
<b>EGENKAPITAL OG GJELD</b>			
<b>Egenkapital</b>			
<b>Innskutt egenkapital</b>			
Aksjekapital	5	30 000	30 000
<b>Sum innskutt egenkapital</b>		<b>30 000</b>	<b>30 000</b>
<b>Opptjent egenkapital</b>			
Annen egenkapital	5	451 442	404 941
<b>Sum opptjent egenkapital</b>		<b>451 442</b>	<b>404 941</b>
<b>Sum egenkapital</b>		<b>481 442</b>	<b>434 941</b>
<b>Gjeld</b>			
<b>Kortsiktig gjeld</b>			
Leverandørgjeld		3 813	3 774
Skyldige offentlige avgifter		203 370	148 314
Annen kortsiktig gjeld		132 092	118 966
<b>Sum kortsiktig gjeld</b>		<b>339 275</b>	<b>271 054</b>
<b>Sum gjeld</b>		<b>339 275</b>	<b>271 054</b>
<b>SUM EGENKAPITAL OG GJELD</b>		<b>820 717</b>	<b>705 995</b>

RAKKESTAD, 16.05.2025

Nicolas Rodrigues Grønset  
styrets leder / daglig leder



NRG INFRASTRUKTUR AS  
920 938 396



## Noter

### Regnskapsprinsipper

Årsregnskapet er satt opp i samsvar med regnskapsloven og god regnskapsskikk for små foretak.

### Salgsinntekter

Inntektsføring ved salg av varer skjer på leveringstidspunktet. Tjenester inntektsføres etter hvert som de leveres.

### Klassifisering og vurdering av balanseposter

Anleggsmidler er eiendeler bestemt til varig eie eller bruk. Eiendeler som er knyttet til varekretsløpet er klassifisert som omløpsmidler. Fordringer klassifiseres som omløpsmidler hvis de forfaller til betaling innen ett år etter transaksjonsdagen. Tilsvarende klassifiseres gjeld som kortsiktig hvis gjelden forfaller til betaling innen ett år.

Omløpsmidler vurderes til laveste av anskaffelseskost og virkelig verdi. Kortsiktig gjeld balanseføres til nominelt beløp på etableringstidspunktet. Anleggsmidler vurderes til anskaffelseskost. Varige anleggsmidler avskrives etter en fornuftig avskrivningsplan. Anleggsmidlene nedskrives til virkelig verdi ved verdifall som ikke forventes å være forbigående. Langsiktig gjeld med unntak av andre avsetninger balanseføres til nominelt beløp på etableringstidspunktet.

### Fordringer

Kundefordringer og andre fordringer er oppført i balansen til pålydende etter fradrag for avsetning til forventet tap. Avsetning til tap gjøres på grunnlag av individuelle vurderinger av de enkelte fordringene.

### Aksjer

Børsnoterte aksjer og andre verdipapirer er bokført til virkelig verdi på balansedagen. Aksjer i tilknyttede selskaper er bokført til kostpris.


### Skatt

Skattekostnaden i resultatregnskapet omfatter både periodens betalbare skatt og endring i utsatt skatt. Utsatt skatt er beregnet med 22% på grunnlag av de midlertidige forskjeller som eksisterer mellom regnskapsmessige og skattemessige verdier, samt skattemessig underskudd til fremføring ved utgangen av regnskapsåret. Skatteøkende og skattereduserende midlertidige forskjeller som reverserer eller kan reversere i samme periode er fastsatt og skattevirkningen er beregnet på nettogrunnlaget.

Selskapet har ikke endret regnskapsprinsipp fra 2023 til 2024.



NRG INFRASTRUKTUR AS  
920 938 396



## Note 1 - Antall årsverk

Antall årsverk sysselsatt i regnskapsåret: 1

## Note 2 - Lønnskostnader

Spesifikasjon av lønnskostnader	2024	2023
Lønn	1 232 862	1 110 350
Arbeidsgiveravgift	193 159	172 885
Pensjonskostnader	0	0
Andre relaterte ytelser	3 365	5 304
<b>Sum</b>	<b>1 429 387</b>	<b>1 288 540</b>

## Note 3 - Varige driftsmidler og immaterielle eiendeler

	Varige driftsmidler
Anskaffelseskost 01.01.	15 000
Tilgang i året	0
Avgang i året	0
<b>Anskaffelseskost 31.12.</b>	<b>15 000</b>
Samlede avskrivninger, nedskrivninger og reverseringer av nedskrivninger	0
<b>Balanseført verdi per 31.12.</b>	<b>15 000</b>

## Note 4 - Fordringer

Fordringer som forfaller senere enn ett år etter regnskapsårets slutt 18 653

## Note 5 - Egenkapital

	Aksjekapital	Opptjent egenkapital	Sum
Egenkapital 31.12.2023	30 000	404 941	434 941
Årsresultat	0	46 501	46 501
<b>Egenkapital 31.12.2024</b>	<b>30 000</b>	<b>451 442</b>	<b>481 442</b>

## Lån og sikkerhetsstillelse til ledende personer, eiere med videre

Det er ikke gitt lån eller sikkerhetsstillelse til medlemmer av styrende organer.



Årsregnskap for  
**NRG INFRASTRUKTUR AS**

920938396

Regnskapsår  
01.01.2024 - 31.12.2024



NRG INFRASTRUKTUR AS  
920 938 396

## Resultatregnskap

	Note	2024	2023
<b>Driftsinntekter</b>			
Salgsinntekt		1 587 339	1 324 305
<b>Sum driftsinntekter</b>		<b>1 587 339</b>	<b>1 324 305</b>
<b>Driftskostnader</b>			
Varekostnad		0	-2 486
Lønnskostnad	1, 2	-1 429 387	-1 288 540
Annen driftskostnad		-227 998	-257 158
<b>Sum driftskostnader</b>		<b>-1 657 385</b>	<b>-1 548 184</b>
<b>Driftsresultat</b>		<b>-70 046</b>	<b>-223 879</b>
<b>Finansinntekter</b>			
Annen renteinntekt		2 127	913
Annen finansinntekt		24 888	29 212
Verdiøkning av finansielle instrumenter vurdert til virkelig verdi		92 106	87 433
<b>Sum finansinntekter</b>		<b>119 121</b>	<b>117 558</b>
<b>Finanskostnader</b>			
Verdireduksjon av finansielle instrumenter vurdert til virkelig verdi		-164	0
Annen rentekostnad		-2 410	-1 276
<b>Sum finanskostnader</b>		<b>-2 574</b>	<b>-1 276</b>
<b>Netto finans</b>		<b>116 547</b>	<b>116 282</b>
<b>Årsresultat</b>		<b>46 501</b>	<b>-107 597</b>
<b>Overføringer</b>			
Annen egenkapital		46 501	-107 597
<b>Sum overføringer</b>		<b>46 501</b>	<b>-107 597</b>



NRG INFRASTRUKTUR AS  
920 938 396

## Balanse

	Note	31.12.2024	31.12.2023
<b>EIENDELER</b>			
<b>Anleggsmidler</b>			
<b>Varige driftsmidler</b>			
Driftsløsøre, inventar, verktøy, kontormaskiner, ol.	3	15 000	15 000
<b>Sum varige driftsmidler</b>		<b>15 000</b>	<b>15 000</b>
<b>Finansielle anleggsmidler</b>			
Lån til tilknyttet selskap og felles kontrollert virksomhet	4	18 653	0
Investeringer i aksjer og andeler		132 000	132 000
<b>Sum finansielle anleggsmidler</b>		<b>150 653</b>	<b>132 000</b>
<b>Sum anleggsmidler</b>		<b>165 653</b>	<b>147 000</b>
<b>Omløpsmidler</b>			
<b>Fordringer</b>			
Kundefordringer		118 000	55 109
Andre kortsiktige fordringer		0	13 495
<b>Sum fordringer</b>		<b>118 000</b>	<b>68 604</b>
<b>Investeringer</b>			
Markedsbaserte aksjer		389 190	381 130
<b>Sum investeringer</b>		<b>389 190</b>	<b>381 130</b>
<b>Bankinnskudd, kontanter og lignende</b>			
Bankinnskudd, kontanter og lignende		147 874	109 261
<b>Sum bankinnskudd, kontanter og lignende</b>		<b>147 874</b>	<b>109 261</b>
<b>Sum omløpsmidler</b>		<b>655 064</b>	<b>558 995</b>
<b>SUM EIENDELER</b>		<b>820 717</b>	<b>705 995</b>



NRG INFRASTRUKTUR AS  
920 938 396

## Balanse

	Note	31.12.2024	31.12.2023
<b>EGENKAPITAL OG GJELD</b>			
<b>Egenkapital</b>			
<b>Innskutt egenkapital</b>			
Aksjekapital	5	30 000	30 000
<b>Sum innskutt egenkapital</b>		<b>30 000</b>	<b>30 000</b>
<b>Opptjent egenkapital</b>			
Annen egenkapital	5	451 442	404 941
<b>Sum opptjent egenkapital</b>		<b>451 442</b>	<b>404 941</b>
<b>Sum egenkapital</b>		<b>481 442</b>	<b>434 941</b>
<b>Gjeld</b>			
<b>Kortsiktig gjeld</b>			
Leverandørgjeld		3 813	3 774
Skyldige offentlige avgifter		203 370	148 314
Annen kortsiktig gjeld		132 092	118 966
<b>Sum kortsiktig gjeld</b>		<b>339 275</b>	<b>271 054</b>
<b>Sum gjeld</b>		<b>339 275</b>	<b>271 054</b>
<b>SUM EGENKAPITAL OG GJELD</b>		<b>820 717</b>	<b>705 995</b>

RAKKESTAD, 16.05.2025

Nicolas Rodrigues Grønset  
styrets leder / daglig leder



**NRG INFRASTRUKTUR AS**  
920 938 396

## Noter

### Regnskapsprinsipper

Årsregnskapet er satt opp i samsvar med regnskapsloven og god regnskapsskikk for små foretak.

#### Salgsinntekter

Inntektsføring ved salg av varer skjer på leveringstidspunktet. Tjenester inntektsføres etter hvert som de leveres.

#### Klassifisering og vurdering av balanseposter

Anleggsmidler er eiendeler bestemt til varig eie eller bruk. Eiendeler som er knyttet til varekretsløpet er klassifisert som omløpsmidler. Fordringer klassifiseres som omløpsmidler hvis de forfaller til betaling innen ett år etter transaksjonsdagen. Tilsvarende klassifiseres gjeld som kortsiktig hvis gjelden forfaller til betaling innen ett år.

Omløpsmidler vurderes til laveste av anskaffelseskost og virkelig verdi. Kortsiktig gjeld balanseføres til nominelt beløp på etableringstidspunktet. Anleggsmidler vurderes til anskaffelseskost. Varige anleggsmidler avskrives etter en fornuftig avskrivningsplan. Anleggsmidlene nedskrives til virkelig verdi ved verdifall som ikke forventes å være forbigående. Langsiktig gjeld med unntak av andre avsetninger balanseføres til nominelt beløp på etableringstidspunktet.

#### Fordringer

Kundefordringer og andre fordringer er oppført i balansen til pålydende etter fradrag for avsetning til forventet tap. Avsetning til tap gjøres på grunnlag av individuelle vurderinger av de enkelte fordringene.

#### Aksjer

Børsnoterte aksjer og andre verdipapirer er bokført til virkelig verdi på balansedagen. Aksjer i tilknyttede selskaper er bokført til kostpris.

#### Skatt

Skattekostnaden i resultatregnskapet omfatter både periodens betalbare skatt og endring i utsatt skatt. Utsatt skatt er beregnet med 22% på grunnlag av de midlertidige forskjeller som eksisterer mellom regnskapsmessige og skattemessige verdier, samt skattemessig underskudd til fremføring ved utgangen av regnskapsåret. Skatteøkende og skattereduserende midlertidige forskjeller som reverserer eller kan reversere i samme periode er fastsatt og skattevirkningen er beregnet på nettogrunnlaget.

Selskapet har ikke endret regnskapsprinsipp fra 2023 til 2024.



NRG INFRASTRUKTUR AS  
920 938 396

## Note 1 - Antall årsverk

Antall årsverk sysselsatt i regnskapsåret: 1

## Note 2 - Lønnskostnader

Spesifikasjon av lønnskostnader	2024	2023
Lønn	1 232 862	1 110 350
Arbeidsgiveravgift	193 159	172 885
Pensjonskostnader	0	0
Andre relaterte ytelser	3 365	5 304
<b>Sum</b>	<b>1 429 387</b>	<b>1 288 540</b>

## Note 3 - Varige driftsmidler og immaterielle eiendeler

	Varige driftsmidler
Anskaffelseskost 01.01.	15 000
Tilgang i året	0
Avgang i året	0
<b>Anskaffelseskost 31.12.</b>	<b>15 000</b>
Samlede avskrivninger, nedskrivninger og reverseringer av nedskrivninger	0
<b>Balanseført verdi per 31.12.</b>	<b>15 000</b>

## Note 4 - Fordringer

Fordringer som forfaller senere enn ett år etter regnskapsårets slutt	18 653
---	--------

## Note 5 - Egenkapital

	Aksjekapital	Opptjent egenkapital	Sum
Egenkapital 31.12.2023	30 000	404 941	434 941
Årsresultat	0	46 501	46 501
<b>Egenkapital 31.12.2024</b>	<b>30 000</b>	<b>451 442</b>	<b>481 442</b>

## Lån og sikkerhetsstillelse til ledende personer, eiere med videre

Det er ikke gitt lån eller sikkerhetsstillelse til medlemmer av styrende organer.