



## ÅRSREGNSKAPET FOR REGNSKAPSÅRET 2023 - GENERELL INFORMASJON

### Enheten

Organisasjonsnummer: 920 295 096  
Organisasjonsform: Aksjeselskap  
Foretaksnavn: VARTDAL PLAST STEIGEN AS  
Forretningsadresse: Bogøyveien 153  
8288 BOGØY

### Regnskapsår

Årsregnskapets periode: 01.01.2023 - 31.12.2023

### Konsern

Morselskap i konsern: Nei

### Regnskapsregler

Regler for små foretak benyttet: Ja  
Benyttet ved utarbeidelsen av årsregnskapet til selskapet: Regnskapslovens alminnelige regler

### Årsregnskapet fastsatt av kompetent organ

Bekreftet av representant for selskapet: Sindre Vartdal  
Dato for fastsettelse av årsregnskapet: 28.06.2024

### Grunnlag for avgivelse

År 2023: Årsregnskapet er elektronisk innlevert  
År 2022: Tall er hentet fra elektronisk innlevert årsregnskap fra 2023

*Det er ikke krav til at årsregnskapet m.v. som sendes til Regnskapsregisteret er undertegnet. Kontrollen på at dette er utført ligger hos revisor/enhetens øverste organ. Sikkerheten ivaretas ved at innsender har rolle/rettighet for innsending av årsregnskapet via Altinn, og ved at det bekreftes at årsregnskapet er fastsatt av kompetent organ.*

Brønnøysundregistrene, 29.06.2025



### Resultatregnskap

| Beløp i: NOK                                  | Note | 2023              | 2022              |
|---|------|-------------------|-------------------|
| <b>RESULTATREGNSKAP</b>                       |      |                   |                   |
| <b>Inntekter</b>                              |      |                   |                   |
| Salgsinntekt                                  |      | 70 812 726        | 78 758 417        |
| <b>Sum inntekter</b>                          |      | <b>70 812 726</b> | <b>78 758 417</b> |
| <b>Kostnader</b>                              |      |                   |                   |
| Varekostnad                                   |      | 46 917 776        | 50 003 992        |
| Lønnskostnad m.m.                             | 2    | 5 520 459         | 6 095 820         |
| Avskrivning på driftsmidler                   | 4    | 84 266            | 102 823           |
| Annen driftskostnad                           |      | 15 098 914        | 18 632 878        |
| <b>Sum kostnader</b>                          |      | <b>67 621 415</b> | <b>74 835 513</b> |
| <b>Driftsresultat</b>                         |      | <b>3 191 310</b>  | <b>3 922 904</b>  |
| <b>Finansinntekter og finanskostnader</b>     |      |                   |                   |
| Annen renteinntekt                            |      |                   | 372               |
| Annen finansinntekt                           |      | 25 980            | 178 213           |
| <b>Sum finansinntekter</b>                    |      | <b>25 980</b>     | <b>178 585</b>    |
| Annen rentekostnad                            |      | 35 559            | 42 503            |
| Annen finanskostnad                           |      | 273 845           | 329 555           |
| <b>Sum finanskostnader</b>                    |      | <b>309 404</b>    | <b>372 058</b>    |
| <b>Netto finans</b>                           |      | <b>-283 424</b>   | <b>-193 473</b>   |
| <b>Ordinært resultat før skattekostnad</b>    |      | <b>2 907 886</b>  | <b>3 729 431</b>  |
| Skattekostnad på resultat                     | 3    | 646 986           | 820 393           |
| <b>Ordinært resultat etter skattekostnad</b>  |      | <b>2 260 900</b>  | <b>2 909 038</b>  |
| <b>Årsresultat</b>                            |      | <b>2 260 900</b>  | <b>2 909 038</b>  |
| <b>Årsresultat etter minoritetsinteresser</b> |      | <b>2 260 900</b>  | <b>2 909 038</b>  |
| <b>Totalresultat</b>                          |      | <b>2 260 900</b>  | <b>2 909 038</b>  |
| <b>Overføringer og disponeringer</b>          |      |                   |                   |



## Resultatregnskap

| <b>Beløp i: NOK</b>                      | <b>Note</b> | <b>2023</b>      | <b>2022</b>      |
|--|-------------|------------------|------------------|
| Ordinært utbytte                         | 9           | 4 000 000        |                  |
| Udekket tap                              | 9           |                  |                  |
| Overført til/fra annen egenkapital       | 9           |                  | 2 909 038        |
| Overført fra annen egenkapital           | 9           | -1 739 100       |                  |
| <b>Sum overføringer og disponeringer</b> |             | <b>2 260 900</b> | <b>2 909 038</b> |



### Balanse

| Beløp i: NOK                                   | Note | 2023              | 2022              |
|--|------|-------------------|-------------------|
| <b>BALANSE - EIENDELER</b>                     |      |                   |                   |
| <b>Anleggsmidler</b>                           |      |                   |                   |
| <b>Immaterielle eiendeler</b>                  |      |                   |                   |
| Utsatt skattefordel                            | 3    |                   |                   |
| <b>Varige driftsmidler</b>                     |      |                   |                   |
| Maskiner og anlegg                             | 4    | 421 568           | 505 010           |
| Driftsløsøre, inventar o.a. utstyr             | 4    |                   | 825               |
| <b>Sum varige driftsmidler</b>                 |      | <b>421 568</b>    | <b>505 834</b>    |
| <b>Sum anleggsmidler</b>                       |      | <b>421 568</b>    | <b>505 834</b>    |
| <b>Omløpsmidler</b>                            |      |                   |                   |
| <b>Varer</b>                                   |      |                   |                   |
| <b>Sum varer</b>                               | 5    | <b>2 249 237</b>  | <b>3 494 608</b>  |
| <b>Fordringer</b>                              |      |                   |                   |
| Kundefordringer                                | 6    | 8 009 350         | 4 286 265         |
| Andre kortsiktige fordringer                   | 6    | 767 385           | 1 265 745         |
| <b>Sum fordringer</b>                          |      | <b>8 776 734</b>  | <b>5 552 010</b>  |
| <b>Bankinnskudd, kontanter og lignende</b>     |      |                   |                   |
| Bankinnskudd, kontanter o.l.                   | 7    | 4 532 827         | 3 946 335         |
| <b>Sum bankinnskudd, kontanter og lignende</b> |      | <b>4 532 827</b>  | <b>3 946 335</b>  |
| <b>Sum omløpsmidler</b>                        |      | <b>15 558 798</b> | <b>12 992 953</b> |
| <b>SUM EIENDELER</b>                           |      | <b>15 980 366</b> | <b>13 498 787</b> |
| <b>BALANSE - EGENKAPITAL OG GJELD</b>          |      |                   |                   |
| <b>Egenkapital</b>                             |      |                   |                   |
| <b>Innskutt egenkapital</b>                    |      |                   |                   |
| Aksjekapital (30 000 aksjer à 1)               | 8    | 30 000            | 30 000            |
| <b>Sum innskutt egenkapital</b>                |      | <b>30 000</b>     | <b>30 000</b>     |



### Balanse

| Beløp i: NOK                             | Note | 2023              | 2022              |
|--|------|-------------------|-------------------|
| <b>Opptjent egenkapital</b>              |      |                   |                   |
| Annen egenkapital                        |      | 3 177 321         | 4 916 421         |
| Udekket tap                              | 9    |                   |                   |
| <b>Sum opptjent egenkapital</b>          |      | <b>3 177 321</b>  | <b>4 916 421</b>  |
| <b>Sum egenkapital</b>                   | 9    | <b>3 207 321</b>  | <b>4 946 421</b>  |
| <b>Gjeld</b>                             |      |                   |                   |
| <b>Langsiktig gjeld</b>                  |      |                   |                   |
| Utsatt skatt                             | 3    | 25 141            | 26 779            |
| <b>Sum avsetninger for forpliktelser</b> |      | <b>25 141</b>     | <b>26 779</b>     |
| <b>Annen langsiktig gjeld</b>            |      |                   |                   |
| <b>Sum langsiktig gjeld</b>              |      | <b>25 141</b>     | <b>26 779</b>     |
| <b>Kortsiktig gjeld</b>                  |      |                   |                   |
| Leverandørgjeld                          | 6    | 4 272 161         | 4 524 446         |
| Betalbar skatt                           | 3    | 648 624           | 821 888           |
| Skyldige offentlige avgifter             |      | 2 424 731         | 1 244 926         |
| Utbytte                                  | 9    | 4 000 000         |                   |
| Annen kortsiktig gjeld                   |      | 1 402 387         | 1 934 327         |
| <b>Sum kortsiktig gjeld</b>              |      | <b>12 747 904</b> | <b>8 525 587</b>  |
| <b>Sum gjeld</b>                         |      | <b>12 773 045</b> | <b>8 552 366</b>  |
| <b>SUM EGENKAPITAL OG GJELD</b>          |      | <b>15 980 366</b> | <b>13 498 787</b> |



## Brønnøysundregistrene

### ÅRSREGNSKAP FOR REGNSKAPSÅRET 2023 - GENERELL INFORMASJON

Journalnummer: 2024 580908

#### Enheten

Organisasjonsnummer: 920 295 096  
Organisasjonsform: Aksjeselskap  
Foretaksnavn: VARTDAL PLAST STEIGEN AS  
Forretningsadresse: Bogøyveien 153  
8288 BOGØY

#### Regnskapsår

Årsregnskapets periode: 01.01.2023 - 31.12.2023

#### Konsern

Morselskap i konsern: Nei

#### Regnskapsregler

Regler for små foretak benyttet: Ja  
Benyttet ved utarbeidelsen av  
årsregnskapet til selskapet: Regnskapslovens alminnelige regler

#### Årsregnskapet fastsatt av kompetent organ

Bekreftet av representant for selskapet: Sindre Vartdal  
Dato for fastsettelse av årsregnskapet: 28.06.2024

#### Grunnlag for avgivelse

År 2023: Årsregnskap er elektronisk innlevert.  
År 2022: Tall er hentet fra elektronisk innlevert årsregnskap fra 2023.

*Det er ikke krav til at årsregnskapet m.v. som sendes til Regnskapsregisteret er undertegnet. Kontrollen på at dette er utført ligger hos revisor/enhetens øverste organ. Sikkerheten ivaretas ved at innsender har rolle/rettighet for innsending av årsregnskapet via Altinn, og ved at det bekreftes at årsregnskapet er fastsatt av kompetent organ.*

Brønnøysundregistrene, 06.07.2024



Organisasjonsnr: 920 295 096  
VARTDAL PLAST STEIGEN AS

## RESULTATREGNSKAP

| Beløp i: NOK                                  | Note | 2023              | 2022              |
|---|------|-------------------|-------------------|
| <b>RESULTATREGNSKAP</b>                       |      |                   |                   |
| <b>Inntekter</b>                              |      |                   |                   |
| Salgsinntekt                                  |      | 70 812 726        | 78 758 417        |
| <b>Sum inntekter</b>                          |      | <b>70 812 726</b> | <b>78 758 417</b> |
| <b>Kostnader</b>                              |      |                   |                   |
| Varekostnad                                   |      | 46 917 776        | 50 003 992        |
| Lønnskostnad m.m.                             | 2    | 5 520 459         | 6 095 820         |
| Avskrivning på driftsmidler                   | 4    | 84 266            | 102 823           |
| Annen driftskostnad                           |      | 15 098 914        | 18 632 878        |
| <b>Sum kostnader</b>                          |      | <b>67 621 415</b> | <b>74 835 513</b> |
| <b>Driftsresultat</b>                         |      | <b>3 191 310</b>  | <b>3 922 904</b>  |
| <b>Finansinntekter og finanskostnader</b>     |      |                   |                   |
| Annen renteinntekt                            |      |                   | 372               |
| Annen finansinntekt                           |      | 25 980            | 178 213           |
| <b>Sum finansinntekter</b>                    |      | <b>25 980</b>     | <b>178 585</b>    |
| Annen rentekostnad                            |      | 35 559            | 42 503            |
| Annen finanskostnad                           |      | 273 845           | 329 555           |
| <b>Sum finanskostnader</b>                    |      | <b>309 404</b>    | <b>372 058</b>    |
| <b>Netto finans</b>                           |      | <b>-283 424</b>   | <b>-193 473</b>   |
| <b>Ordinært resultat før skattekostnad</b>    |      |                   |                   |
| Skattekostnad på resultat                     | 3    | 646 986           | 820 393           |
| <b>Ordinært resultat etter skattekostnad</b>  |      | <b>2 260 900</b>  | <b>2 909 038</b>  |
| <b>Årsresultat</b>                            |      | <b>2 260 900</b>  | <b>2 909 038</b>  |
| <b>Årsresultat etter minoritetsinteresser</b> |      | <b>2 260 900</b>  | <b>2 909 038</b>  |
| <b>Totalresultat</b>                          |      | <b>2 260 900</b>  | <b>2 909 038</b>  |
| <b>Overføringer og disponeringer</b>          |      |                   |                   |
| Ordinært utbytte                              | 9    | 4 000 000         |                   |
| Udekket tap                                   | 9    |                   |                   |
| Overført til/fra annen egenkapital            | 9    |                   | 2 909 038         |
| Overført fra annen egenkapital                | 9    | -1 739 100        |                   |
| <b>Sum overføringer og disponeringer</b>      |      | <b>2 260 900</b>  | <b>2 909 038</b>  |





Organisasjonsnr: 920 295 096  
VARTDAL PLAST STEIGEN AS

## BALANSE

| Beløp i: NOK                                       | Note | 2023              | 2022              |
|--|------|-------------------|-------------------|
| <b>BALANSE - EIENDELER</b>                         |      |                   |                   |
| <b>Anleggsmidler</b>                               |      |                   |                   |
| <b>Immaterielle eiendeler</b>                      |      |                   |                   |
| Utsatt skattefordel                                | 3    |                   |                   |
| <b>Varige driftsmidler</b>                         |      |                   |                   |
| Maskiner og anlegg                                 | 4    | 421 568           | 505 010           |
| Driftsløsøre, inventar o.<br>a. utstyr             | 4    |                   | 825               |
| <b>Sum varige driftsmidler</b>                     |      | <b>421 568</b>    | <b>505 834</b>    |
| <b>Sum anleggsmidler</b>                           |      | <b>421 568</b>    | <b>505 834</b>    |
| <b>Omløpsmidler</b>                                |      |                   |                   |
| <b>Varer</b>                                       |      |                   |                   |
| <b>Sum varer</b>                                   | 5    | <b>2 249 237</b>  | <b>3 494 608</b>  |
| <b>Fordringer</b>                                  |      |                   |                   |
| Kundefordringer                                    | 6    | 8 009 350         | 4 286 265         |
| Andre kortsiktige<br>fordringer                    | 6    | 767 385           | 1 265 745         |
| <b>Sum fordringer</b>                              |      | <b>8 776 734</b>  | <b>5 552 010</b>  |
| <b>Bankinnskudd, kontanter<br/>og lignende</b>     |      |                   |                   |
| Bankinnskudd, kontanter o.<br>l.                   | 7    | 4 532 827         | 3 946 335         |
| <b>Sum bankinnskudd,<br/>kontanter og lignende</b> |      | <b>4 532 827</b>  | <b>3 946 335</b>  |
| <b>Sum omløpsmidler</b>                            |      | <b>15 558 798</b> | <b>12 992 953</b> |
| <b>SUM EIENDELER</b>                               |      | <b>15 980 366</b> | <b>13 498 787</b> |
| <b>BALANSE - EGENKAPITAL OG<br/>GJELD</b>          |      |                   |                   |
| <b>Egenkapital</b>                                 |      |                   |                   |
| <b>Innskutt egenkapital</b>                        |      |                   |                   |
| Aksjekapital (30 000<br>aksjer à 1)                | 8    | 30 000            | 30 000            |
| <b>Sum innskutt egenkapital</b>                    |      | <b>30 000</b>     | <b>30 000</b>     |
| <b>Opptjent egenkapital</b>                        |      |                   |                   |
| Annen egenkapital                                  |      | 3 177 321         | 4 916 421         |
| Udekket tap  | 9    |                   |                   |
| <b>Sum opptjent egenkapital</b>                    |      | <b>3 177 321</b>  | <b>4 916 421</b>  |



|                                   |          |                   |                   |
|-----------------------------------|----------|-------------------|-------------------|
| <b>Sum egenkapital</b>            | <b>9</b> | <b>3 207 321</b>  | <b>4 946 421</b>  |
| <b>Gjeld</b>                      |          |                   |                   |
| <b>Langsiktig gjeld</b>           |          |                   |                   |
| Utsatt skatt                      |          | 25 141            | 26 779            |
| Sum avsetninger for forpliktelser | 3        | 25 141            | 26 779            |
| <b>Annen langsiktig gjeld</b>     |          |                   |                   |
| <b>Sum langsiktig gjeld</b>       |          | <b>25 141</b>     | <b>26 779</b>     |
| <b>Kortsiktig gjeld</b>           |          |                   |                   |
| Leverandørgjeld                   | 6        | 4 272 161         | 4 524 446         |
| Betalbar skatt                    | 3        | 648 624           | 821 888           |
| Skyldige offentlige avgifter      |          | 2 424 731         | 1 244 926         |
| Utbytte                           | 9        | 4 000 000         |                   |
| Annen kortsiktig gjeld            |          | 1 402 387         | 1 934 327         |
| <b>Sum kortsiktig gjeld</b>       |          | <b>12 747 904</b> | <b>8 525 587</b>  |
| <b>Sum gjeld</b>                  |          | <b>12 773 045</b> | <b>8 552 366</b>  |
| <b>SUM EGENKAPITAL OG GJELD</b>   |          | <b>15 980 366</b> | <b>13 498 787</b> |



Organisasjonsnr: 920 295 096  
VARTDAL PLAST STEIGEN AS

NOTEOPPLYSNINGER - SELSKAP - alle poster oppgitt i hele tall

Note  
2

Antall årsverk i regnskapsåret  
9.00

Sum Beløp

Balanseført verdi 31.12. Varige driftsmidler Immaterielle eiend.

**Konsernregnskap**

Morselskapet sitt navn

Forretningskontor for morselskapet

Begrunnelse for at datterselskap er utelatt fra konsolideringen

Samlet beløp - tilknyttet selskap Årets Fjorårets

Samlet beløp - foretak i samme konsern Årets Fjorårets

Samlet beløp - foretak i samme konsern Årets Fjorårets

Samlet beløp - felles kontrollert virksomhet Årets Fjorårets

Pantstillelse Beløp

Beholdning av egne aksjer Antall Pålydende Andel av aksjek.



# Nordnorsk Revisjon AS

Statsautoriserte revisorer

Til generalforsamlingen i  
Vartdal Plast Steigen AS

**NORDNORSK REVISJON AS**  
E-post: firmapost@nordnorskrevisjon.no  
Hjemmeside: www.nordnorskrevisjon.no  
Revisornummer: 936 929 443  
Autoriserte regnskapsførere ARF

**Svolvær**  
Postboks 3, 8301 Svolvær  
Telefon 76 06 89 60  
**Leknes**  
Postboks 261, 8370 Leknes  
Telefon 76 06 89 50  
**Bodo**  
Postboks 3, 8301 Svolvær  
Telefon 91 73 45 59

Svolvær, 28.06.2024

## UAVHENGIG REVISORS BERETNING FOR 2023

### Konklusjon

Vi har revidert Vartdal Plast Steigen AS sitt årsregnskap som viser et overskudd på kr 2.260.900. Årsregnskapet består av balanse per 31. desember 2023, resultatregnskap for regnskapsåret avsluttet per denne datoen og noter til årsregnskapet, herunder et sammendrag av viktige regnskapsprinsipper.

Etter vår mening

- oppfyller årsregnskapet gjeldende lovkrav, og
- gir årsregnskapet et rettviseende bilde av selskapets finansielle stilling per 31. desember 2023 og av dets resultat for regnskapsåret avsluttet per denne datoen i samsvar med regnskapslovens regler og god regnskapsskikk i Norge.

### Grunnlag for konklusjonen

Vi har gjennomført revisjonen i samsvar med de internasjonale revisjonsstandardene International Standards on Auditing (ISA-ene). Våre oppgaver og plikter i henhold til disse standardene er beskrevet nedenfor under Revisors oppgaver og plikter ved revisjonen av årsregnskapet. Vi er uavhengige av selskapet slik det kreves i lov, forskrift og International Code of Ethics for Professional Accountants (inkludert internasjonale uavhengighetsstandarder) utstedt av the International Ethics Standards Board for Accountants (IESBA-reglene), og vi har overholdt våre øvrige etiske forpliktelser i samsvar med disse kravene. Innhentet revisjonsbevis er etter vår vurdering tilstrekkelig og hensiktsmessig som grunnlag for vår konklusjon.

### Ledelsens ansvar for årsregnskapet

Ledelsen (styret og daglig leder) er ansvarlig for å utarbeide årsregnskapet og for at det gir et rettviseende bilde i samsvar med regnskapslovens regler og god regnskapsskikk i Norge. Ledelsen er også ansvarlig for slik intern kontroll som den finner nødvendig for å kunne utarbeide et årsregnskap som ikke inneholder vesentlig feilinformasjon, verken som følge av misligheter eller utilsiktede feil.

Ved utarbeidelsen av årsregnskapet må ledelsen ta standpunkt til selskapets evne til fortsatt drift og opplyse om forhold av betydning for fortsatt drift. Forutsetningen om fortsatt drift skal legges til grunn for årsregnskapet så lenge det ikke er sannsynlig at virksomheten vil bli avviklet.

MEDLEMMER AV Den norske Revisorforening

STATSAUTORISERTE REVISORER MED OPPDRAGSANSVAR

TRON M. STEFFENSEN – ERIK BERG – JAN ERLING DIDRIKSEN – REMI BOLSØY LYNGMO – FRANK E. JAKOBSEN – NANCY BAKKELUND




## Nordnorsk Revisjon AS

Statsautoriserte revisorer

### Revisors oppgaver og plikter ved revisjonen av årsregnskapet (1)

Vårt mål er å oppnå betryggende sikkerhet for at årsregnskapet for Vartdal Plast Steigen AS som helhet ikke inneholder vesentlig feilinformasjon, verken som følge av misligheter eller utilsiktede feil, og å avgi en revisjonsberetning som inneholder vår konklusjon. Betyggende sikkerhet er en høy grad av sikkerhet, men ingen garanti for at en revisjon utført i samsvar med ISA-ene, alltid vil avdekke vesentlig feilinformasjon som eksisterer. Feilinformasjon kan oppstå som følge av misligheter eller utilsiktede feil. Feilinformasjon blir vurdert som vesentlig dersom den enkeltvis eller samlet med rimelighet kan forventes å påvirke økonomiske beslutninger som brukerne foretar basert på årsregnskapet.

Nordnorsk Revisjon AS

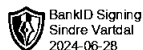
  
Jan Erling Didriksen  
statsautorisert revisor

(1) For videre beskrivelse av revisors oppgaver og plikter vises det til <https://revisorforeningen.no/revisjonsberetninger>

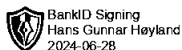
MEDLEMMER AV Den norske Revisorforening

STATSAUTORISERTE REVISORER MED OPPDRAGSANSVAR

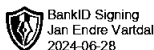
TRON M. STEFFENSEN – ERIK BERG – JAN ERLING DIDRIKSEN – REMI BOLSØY LYNGMO – FRANK E. JAKOBSEN – NANCY BAKKELUND



BankID Signing  
Sindre Vartdal  
2024-06-28




BankID Signing  
Hans Gunnar Høyland  
2024-06-28



BankID Signing  
Jan Endre Vartdal  
2024-06-28



BankID Signing  
Malin Anett Dyb Breivik  
2024-06-28

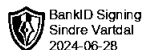


BankID Signing  
Snorre Jonassen  
2024-06-28

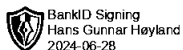
Side 1

## VARTDAL PLAST STEIGEN AS

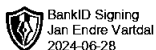
| RESULTATREGNSKAP                          | Note | 2023              | 2022              |
|---|------|-------------------|-------------------|
| <b>Driftsinntekter og driftskostnader</b> |      |                   |                   |
| Salgsinntekt                              |      | 70 812 726        | 78 758 417        |
| Sum driftsinntekt                         |      | <u>70 812 726</u> | <u>78 758 417</u> |
| Varekostnad                               |      | 46 917 776        | 50 003 992        |
| Lønnskostnad m.m.                         | 2    | 5 520 459         | 6 095 820         |
| Avskrivning på driftsmidler               | 4    | 84 266            | 102 823           |
| Annen driftskostnad                       |      | 15 098 914        | 18 632 878        |
| Sum driftskostnad                         |      | <u>67 621 415</u> | <u>74 835 513</u> |
| Driftsresultat                            |      | <u>3 191 310</u>  | <u>3 922 904</u>  |
| <b>Finansinntekter og finanskostnader</b> |      |                   |                   |
| Annen renteinntekt                        |      | 0                 | 372               |
| Annen finansinntekt                       |      | 25 980            | 178 213           |
| Annen rentekostnad                        |      | 35 559            | 42 503            |
| Annen finanskostnad                       |      | 273 845           | 329 555           |
| Resultat av finansposter                  |      | <u>-283 424</u>   | <u>-193 473</u>   |
| <b>Ordinært resultat</b>                  |      |                   |                   |
| Resultat før skattekostnad                |      | 2 907 886         | 3 729 431         |
| Skattekostnad på resultat                 | 3    | 646 986           | 820 393           |
| Resultat                                  |      | <u>2 260 900</u>  | <u>2 909 038</u>  |
| Årsresultat                               |      | <u>2 260 900</u>  | <u>2 909 038</u>  |
| <b>Overføringer</b>                       |      |                   |                   |
| Avsatt til utbytte                        | 9    | 4 000 000         | 0                 |
| Overført til/fra annen egenkapital        | 9    | 0                 | 2 909 038         |
| Overført fra annen egenkapital            | 9    | 1 739 100         | 0                 |
| Sum overføringer                          |      | <u>2 260 900</u>  | <u>2 909 038</u>  |



BankID Signing  
Sindre Vartdal  
2024-06-28




BankID Signing  
Hans Gunnar Høyland  
2024-06-28



BankID Signing  
Jan Endre Vartdal  
2024-06-28



BankID Signing  
Malin Anett Dyb Breivik  
2024-06-28



BankID Signing  
Snorre Jonassen  
2024-06-28

Side 2

## VARTDAL PLAST STEIGEN AS

---

| BALANSE PR. 31. DESEMBER | Note | 2023 | 2022 |
|--------------------------|------|------|------|
|--------------------------|------|------|------|

---

### Eiendeler

#### Anleggsmidler

##### Varige driftsmidler

|                                    |   |                |                |
|------------------------------------|---|----------------|----------------|
| Maskiner og anlegg                 | 4 | 421 568        | 505 010        |
| Driftsløsøre, inventar o.a. utstyr | 4 | 0              | 825            |
| Sum varige driftsmidler            |   | <u>421 568</u> | <u>505 834</u> |

#### Sum anleggsmidler

421 568      505 834

#### Omløpsmidler

|                                    |   |                  |                  |
|------------------------------------|---|------------------|------------------|
| Lager av varer og annen beholdning | 5 | <u>2 249 237</u> | <u>3 494 608</u> |
|------------------------------------|---|------------------|------------------|

#### Fordringer

|                              |   |                  |                  |
|------------------------------|---|------------------|------------------|
| Kundefordringer              | 6 | 8 009 350        | 4 286 265        |
| Andre kortsiktige fordringer | 6 | 767 385          | 1 265 745        |
| Sum fordringer               |   | <u>8 776 734</u> | <u>5 552 010</u> |

#### Bankinnskudd, kontanter o.l.

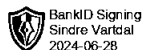
7      4 532 827      3 946 335

#### Sum omløpsmidler

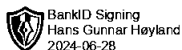
15 558 798      12 992 953

#### Sum eiendeler

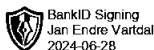
15 980 366      13 498 787



BankID Signing  
Sindre Vartdal  
2024-06-28




BankID Signing  
Hans Gunnar Høyland  
2024-06-28



BankID Signing  
Jan Endre Vartdal  
2024-06-28



BankID Signing  
Malin Anett Dyb Breivik  
2024-06-28



BankID Signing  
Snorre Jonassen  
2024-06-28

Side 3

## VARTDAL PLAST STEIGEN AS

| BALANSE PR. 31. DESEMBER           | Note | 2023              | 2022              |
|------------------------------------|------|-------------------|-------------------|
| <b>Egenkapital og gjeld</b>        |      |                   |                   |
| <b>Egenkapital</b>                 |      |                   |                   |
| <b>Innskutt egenkapital</b>        |      |                   |                   |
| Aksjekapital (30 000 aksjer à 1)   | 8    | 30 000            | 30 000            |
| Sum innskutt egenkapital           |      | <u>30 000</u>     | <u>30 000</u>     |
| <b>Opptjent egenkapital</b>        |      |                   |                   |
| Annen egenkapital                  |      | 3 177 321         | 4 916 421         |
| Sum opptjent egenkapital           |      | <u>3 177 321</u>  | <u>4 916 421</u>  |
| Sum egenkapital                    | 9    | <u>3 207 321</u>  | <u>4 946 421</u>  |
| <b>Gjeld</b>                       |      |                   |                   |
| <b>Avsetning for forpliktelser</b> |      |                   |                   |
| Utsatt skatt                       | 3    | 25 141            | 26 779            |
| Sum avsetning for forpliktelser    |      | <u>25 141</u>     | <u>26 779</u>     |
| <b>Kortsiktig gjeld</b>            |      |                   |                   |
| Leverandørgjeld                    | 6    | 4 272 161         | 4 524 446         |
| Betalbar skatt                     | 3    | 648 624           | 821 888           |
| Skyldige offentlige avgifter       |      | 2 424 731         | 1 244 926         |
| Utbytte                            | 9    | 4 000 000         | 0                 |
| Annen kortsiktig gjeld             |      | 1 402 387         | 1 934 327         |
| Sum kortsiktig gjeld               |      | <u>12 747 904</u> | <u>8 525 587</u>  |
| Sum gjeld                          |      | <u>12 773 045</u> | <u>8 552 366</u>  |
| Sum egenkapital og gjeld           |      | <u>15 980 366</u> | <u>13 498 787</u> |

Steigen,  
Styret i VARTDAL PLAST STEIGEN AS

\_\_\_\_\_  
Snorre Jonassen  
styremedlem

\_\_\_\_\_  
Jan Endre Vartdal  
styreleder

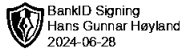
\_\_\_\_\_  
Hans Gunnar Høyland  
styremedlem

\_\_\_\_\_  
Sindre Vartdal  
daglig leder

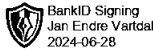
\_\_\_\_\_  
Malin Anett Dyb Breivik  
styremedlem



BankID Signing  
Sindre Vartdal  
2024-06-28



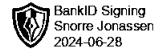
BankID Signing  
Hans Gunnar Høyland  
2024-06-28



BankID Signing  
Jan Endre Vartdal  
2024-06-28



BankID Signing  
Malin Anett Dyb Breivik  
2024-06-28



BankID Signing  
Snorre Jonassen  
2024-06-28

## Vartdal Plast Steigen AS

---

### NOTER TIL REGNSKAPET FOR 2023

---

#### Note 1 Regnskapsprinsipper og endringer i prinsipper

Presentasjonen av årsregnskapet er basert på fortsatt drift og avlagt i samsvar med regnskapsloven av 1998 og god regnskapsskikk for små foretak.

##### *Salgsinntekter / vare- og driftskostnader*

Inntektsføring ved salg av varer skjer på leveringstidspunktet. Kostnad resultatføres i samme periode som tilhørende kostnad.

##### *Klassifisering og vurdering av balanseposter*

Omløpsmidler og kortsiktig gjeld omfatter poster som forfaller til betaling innen ett år, samt poster som knytter seg til varekretsløpet. Øvrige poster er klassifisert som anleggsmiddel/ langsiktig gjeld. Omløpsmidler vurderes til laveste av anskaffelseskost og virkelig verdi. Kortsiktig gjeld balanseføres til nominelt beløp på etableringstidspunktet. Anleggsmidler vurderes til anskaffelseskost, men nedskrives til virkelig verdi dersom verdifallet ikke forventes å være forbigående. Langsiktig gjeld balanseføres til nominelt beløp på etableringstidspunktet.

##### *Fordringer*

Kundefordringer og andre fordringer er oppført i balansen til pålydende etter fradrag for avsetning til forventet tap. Avsetning til tap gjøres på grunnlag av individuelle vurderinger av de enkelte fordringene. I tillegg gjøres det for øvrige kundefordringer en uspesifisert avsetning for å dekke antatt tap.

##### *Varebeholdninger*

Lager av innkjøpte varer er verdsatt til laveste av anskaffelseskost etter FIFO-prinsippet og virkelig verdi. Egentilvirkede ferdigvarer og varer under tilvirkning er vurdert til full tilvirkningskost. Det foretas nedskrivning for påregnelig ukurans.

##### *Valuta*


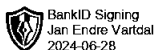
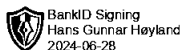
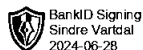
Langsiktig gjeld i utenlandsk valuta er vurdert etter kursen ved regnskapsårets slutt.

##### *Varige driftsmidler*

Varige driftsmidler balanseføres og avskrives over driftsmidlets levetid dersom de har levetid over 3 år og har en kostpris som overstiger kr 15 000. Direkte vedlikehold av driftsmidler kostnadsføres løpende under driftskostnader, mens påkostninger eller forbedringer tillegges driftsmidlets kostpris og avskrives i takt med driftsmidlet.

##### *Skatt*

Skatter kostnadsføres når de påløper, det vil si at skattekostnaden knyttet til det regnskapsmessige resultat før skatt, korrigert for eventuelle skattefri inntekter eller ikke fradragsberettigede kostnader.



## Vartdal Plast Steigen AS

### NOTER TIL REGNSKAPET FOR 2023

#### Leieavtaler

Leieavtaler vurderes som operasjonell- eller finansiell leasing ut i fra en konkret vurdering av den enkelte leieavtale. De avtaler hvor det vesentligste av økonomisk risiko og kontroll anses å være overført fra utleier til selskapet, behandles som finansielle leieavtaler. Disse avtalene balanseføres. Øvrige leieavtaler betraktes som operasjonelle leieavtaler og balanseføres ikke.

#### Note 2 Lønnskostnader, antall ansatte, lån mv.,

| Lønnskostnader                 | 2023             | 2022             |
|--------------------------------|------------------|------------------|
| Lønninger og feriepenger       | 5 344 922        | 5 344 923        |
| Arbeidsgiveravgift             | 266 628          | 296 191          |
| Pensjonskostnader              | 262 022          | 282 514          |
| Annen personalkostnad          | 174 038          | 172 193          |
| Sum lønnskostnader             | <u>5 520 458</u> | <u>5 552 966</u> |
| Gjennomsnittlig antall årsverk | 9                | 9                |

#### Note 3 Skatt


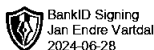
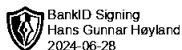
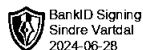
Årets skattekostnad er slik sammensatt:

|                                   |                |
|-----------------------------------|----------------|
| Betalbar skatt                    | 648.624        |
| Endring utsatt skatt/skattefordel | - 1.638        |
| Netto skattekostnad               | <u>646.986</u> |

Grunnlaget for årets betalbare skatt fremkommer slik:

|                                       |                  |
|---------------------------------------|------------------|
| Ordinært resultat før skattekostnader | 2.907.886        |
| Permanent forskjeller                 | 32.961           |
| Endring midlertidige forskjeller      | 7.444            |
| Skattegrunnlag 2023                   | <u>2.948.291</u> |
| Betalbar skatt i balansen (22 %)      | <u>648.624</u>   |

| Spesifikasjon grl. utsatt skatt: | 2022           | 2023           | Endring      |
|----------------------------------|----------------|----------------|--------------|
| Varige driftsmidler              | 121 724        | 114.279        | 7.444        |
| Grunnlag                         | <u>121 724</u> | <u>114.279</u> | <u>7.444</u> |
| Utsatt skatt (22 %)              | 26 779         | 25.141         | 1.638        |



## Vartdal Plast Steigen AS

### NOTER TIL REGNSKAPET FOR 2023

#### Note 4 Varige driftsmidler

|                          | <i>Kontor-<br/>maskiner</i> | <i>Maskiner/<br/>anlegg</i> | <i>Sum</i>     |
|--------------------------|-----------------------------|-----------------------------|----------------|
| Anskaffelseskost 01.01.  | 87 216                      | 774 924                     | 862 140        |
| Tilgang i året           | 0                           | 0                           | 0              |
| Avgang anskaffelseskost  | 0                           | 0                           | 0              |
| Anskaffelseskost 31.12.  | <u>87 216</u>               | <u>774 924</u>              | <u>862 140</u> |
| Avskrivninger pr. 01.01. | 86 391                      | 269 914                     | 356 305        |
| Avgang akk. avskr.       | 0                           | 0                           | 0              |
| Avskrivninger i år       | 825                         | 83 442                      | 84 267         |
| Avskrivninger pr. 31.12. | <u>87 216</u>               | <u>353 356</u>              | <u>440 572</u> |
| Bokført verdi 31.12.     | <u>0</u>                    | <u>421 568</u>              | <u>421 568</u> |
| Avskrivningssats         | 33,3 %                      | 12,5-20 %                   |                |
| Avskrivningsmetode       | Lineær                      | Lineær                      |                |

#### Note 5 Varelager

|                                 | 2023             | 2022             |
|---------------------------------|------------------|------------------|
| Varelager estimert råstoff      | 1 506 525        | 2 047 037        |
| Varelager estimert ferdig varer | 742 712          | 1 447 571        |
| Sum                             | <u>2 249 237</u> | <u>3 494 608</u> |


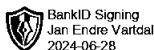
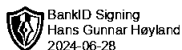
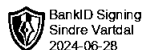
#### Note 6 Mellomværende med tilknyttet selskap

|                  | <i>Cermaq Norway AS</i> | <i>Vartdal Plastindustri AS</i> | <i>Vartdal Plast Bodø AS</i> |
|------------------|-------------------------|---------------------------------|------------------------------|
| Kundefordringer  | 8 009 350               | 0                               | 0                            |
| Andre fordringer | 668 845                 | 0                               | 0                            |
| Leverandørgjeld  | 838 606                 | 1 852 103                       | 0                            |

Det leies lokaler og maskiner fra Cermaq Norway AS.

#### Note 7 Bankinnskudd

I posten inngår bundet bankinnskudd vedrørende skattetrekk med kr 207 063,-. Skyldig forskuddstrekk for 6. termin er kr 207 024,-.



## Vartdal Plast Steigen AS

---

### NOTER TIL REGNSKAPET FOR 2023

---

#### Note 8 Aksjekapital og aksjonærinformasjon

Aksjekapitalen består av 30 000 aksjer à kr 1,-, til sammen kr 30 000,- alle i samme aksjeklasse.

Aksjonærer per 31.12.23 er:

|                  | <i>Antall</i> | <i>Eierandel</i> |
|------------------|---------------|------------------|
| Poly-Har AS      | 19 500        | 65 %             |
| Cermaq Norway AS | 10 500        | 35 %             |
| Sum              | 30 000        | 100 %            |

#### Note 9 Egenkapital

|                            | <i>Aksjekapital</i> | <i>Annen EK</i> | <i>Sum</i> |
|----------------------------|---------------------|-----------------|------------|
| Egenkapital pr. 01.01.2022 | 30.000              | 4.916.421       | 4.946.421  |
| Årets resultat             | 0                   | 2.260.900       | 2 260 900  |
| Avsatt utbytte             | 0                   | 4.000.000       | 4.000.000  |
| Egenkapital pr. 31.12.2023 | 30.000              | 3.177.321       | 3 207.321  |