



ÅRSREGNSKAPET FOR REGNSKAPSÅRET 2023 - GENERELL INFORMASJON

Enheten

Organisasjonsnummer: 914 165 024
Organisasjonsform: Aksjeselskap
Foretaksnavn: M3 UTLEIE AS
Forretningsadresse: Østre Aker vei 207
0975 OSLO

Regnskapsår

Årsregnskapets periode: 01.01.2023 - 31.12.2023

Konsern

Morselskap i konsern: Nei

Regnskapsregler

Regler for små foretak benyttet: Ja
Benyttet ved utarbeidelsen av årsregnskapet til selskapet: Regnskapslovens alminnelige regler

Årsregnskapet fastsatt av kompetent organ

Bekreftet av representant for selskapet: Daniel Granhaug
Dato for fastsettelse av årsregnskapet: 30.06.2024

Grunnlag for avgivelse

År 2023: Årsregnskapet er elektronisk innlevert
År 2022: Tall er hentet fra elektronisk innlevert årsregnskap fra 2023

Det er ikke krav til at årsregnskapet m.v. som sendes til Regnskapsregisteret er undertegnet. Kontrollen på at dette er utført ligger hos revisor/enhetens øverste organ. Sikkerheten ivaretas ved at innsender har rolle/rettighet for innsending av årsregnskapet via Altinn, og ved at det bekreftes at årsregnskapet er fastsatt av kompetent organ.

Brønnøysundregistrene, 26.08.2025



Resultatregnskap

| Beløp i: NOK | Note | 2023 | 2022 |
|---|------|------------------|------------------|
| RESULTATREGNSKAP | | | |
| Inntekter | | | |
| Salgsinntekt | | 6 478 170 | 5 818 252 |
| Annen driftsinntekt | | 529 451 | 281 773 |
| Sum inntekter | | 7 007 620 | 6 100 025 |
| Kostnader | | | |
| Varekostnad | | 347 228 | 228 113 |
| Lønnskostnad | 2 | 4 353 048 | 3 431 964 |
| Avskrivning av driftsmidler og immaterielle eiendeler | 3 | 47 030 | 33 268 |
| Annen driftskostnad | | 1 884 479 | 1 700 622 |
| Sum kostnader | | 6 631 785 | 5 393 967 |
| Driftsresultat | | 375 835 | 706 058 |
| Finansinntekter og finanskostnader | | | |
| Annen renteinntekt | | 82 238 | 18 758 |
| Annen finansinntekt | | 52 | 48 |
| Sum finansinntekter | | 82 291 | 18 806 |
| Annen rentekostnad | | 21 742 | 9 241 |
| Annen finanskostnad | | 9 720 | 9 414 |
| Sum finanskostnader | | 31 463 | 18 655 |
| Netto finans | | 50 828 | 151 |
| Ordinært resultat før skattekostnad | | 426 663 | 706 209 |
| Skattekostnad på resultat | 4 | 94 743 | 155 364 |
| Ordinært resultat etter skattekostnad | | 331 920 | 550 845 |
| Årsresultat | 5 | 331 920 | 550 845 |
| Årsresultat etter minoritetsinteresser | | 331 920 | 550 845 |
| Totalresultat | | 331 920 | 550 845 |



Resultatregnskap

| Beløp i: NOK | Note | 2023 | 2022 |
|--|-------------|----------------|----------------|
| Overføringer og disponeringer | | | |
| Avsatt til annen egenkapital | | 331 920 | 550 845 |
| Sum overføringer og disponeringer | | 331 920 | 550 845 |



Balanse

| Beløp i: NOK | Note | 2023 | 2022 |
|--|----------|------------------|------------------|
| BALANSE - EIENDELER | | | |
| Anleggsmidler | | | |
| Immaterielle eiendeler | | | |
| Utsatt skattefordel | 4 | | |
| Varige driftsmidler | | | |
| Tomter, bygninger o.a. fast eiendom | 3 | | |
| Maskiner og anlegg | 3 | | |
| Skip og flytende installasjoner | 3 | | |
| Driftsløsøre, inventar o.a. utstyr | 3 | 349 104 | 208 134 |
| Sum varige driftsmidler | 3 | 349 104 | 208 134 |
| Finansielle anleggsmidler | | | |
| Investeringer i tilknyttet selskap | | 6 060 | 6 060 |
| Andre langsiktige fordringer | | 456 000 | |
| Sum finansielle anleggsmidler | | 462 060 | 6 060 |
| Sum anleggsmidler | | 811 164 | 214 194 |
| Omløpsmidler | | | |
| Varer | | | |
| Fordringer | | | |
| Kundefordringer | | 149 693 | 439 668 |
| Andre kortsiktige fordringer | | 124 909 | 106 286 |
| Sum fordringer | | 274 602 | 545 953 |
| Bankinnskudd, kontanter og lignende | | | |
| Bankinnskudd, kontanter o.l. | | 2 421 652 | 1 979 448 |
| Sum bankinnskudd, kontanter og lignende | | 2 421 652 | 1 979 448 |
| Sum omløpsmidler | | 2 696 254 | 2 525 401 |
| SUM EIENDELER | | 3 507 418 | 2 739 595 |



Balanse

| Beløp i: NOK | Note | 2023 | 2022 |
|--|------|------------------|------------------|
| BALANSE - EGENKAPITAL OG GJELD | | | |
| Egenkapital | | | |
| Innskutt egenkapital | | | |
| Aksjekapital | 6 | 130 020 | 130 020 |
| Beholdning av egne aksjer | 6 | | |
| Sum innskutt egenkapital | | 130 020 | 130 020 |
| Opptjent egenkapital | | | |
| Annen egenkapital | | 1 720 029 | 1 388 109 |
| Sum opptjent egenkapital | | 1 720 029 | 1 388 109 |
| Sum egenkapital | 5 | 1 850 049 | 1 518 129 |
| Gjeld | | | |
| Langsiktig gjeld | | | |
| Utsatt skatt | 4 | 12 626 | 1 241 |
| Sum avsetninger for forpliktelser | | 12 626 | 1 241 |
| Annen langsiktig gjeld | | | |
| Gjeld til kredittinstitusjoner | | 307 234 | 199 832 |
| Sum annen langsiktig gjeld | | 307 234 | 199 832 |
| Sum langsiktig gjeld | | 319 860 | 201 073 |
| Kortsiktig gjeld | | | |
| Leverandørgjeld | | 108 827 | 122 478 |
| Betalbar skatt | 4 | 83 358 | 146 058 |
| Skyldig offentlige avgifter | | 502 999 | 404 585 |
| Annen kortsiktig gjeld | | 642 324 | 347 272 |
| Sum kortsiktig gjeld | | 1 337 508 | 1 020 393 |
| Sum gjeld | | 1 657 368 | 1 221 466 |
| SUM EGENKAPITAL OG GJELD | | 3 507 418 | 2 739 595 |



Brønnøysundregistrene

ÅRSREGNSKAP FOR REGNSKAPSÅRET 2023 - GENERELL INFORMASJON

Journalnummer: 2024 618862

Enheten

Organisasjonsnummer: 914 165 024
Organisasjonsform: Aksjeselskap
Foretaksnavn: M3 UTLEIE AS
Forretningsadresse: Østre Aker vei 207
0975 OSLO

Regnskapsår

Årsregnskapets periode: 01.01.2023 - 31.12.2023

Konsern

Morselskap i konsern: Nei

Regnskapsregler

Regler for små foretak benyttet: Ja
Benyttet ved utarbeidelsen av
årsregnskapet til selskapet: Regnskapslovens alminnelige regler

Årsregnskapet fastsatt av kompetent organ

Bekreftet av representant for selskapet: Daniel Granhaug
Dato for fastsettelse av årsregnskapet: 30.06.2024

Revisjon

Årsregnskapet er utarbeidet av ekstern
autorisert regnskapsfører: Ja

Grunnlag for avgivelse

År 2023: Årsregnskap er elektronisk innlevert.
År 2022: Tall er hentet fra elektronisk innlevert årsregnskap fra 2023.

Det er ikke krav til at årsregnskapet m.v. som sendes til Regnskapsregisteret er undertegnet. Kontrollen på at dette er utført ligger hos revisor/enhetens øverste organ. Sikkerheten ivaretas ved at innsender har rolle/rettighet for innsending av årsregnskapet via Altinn, og ved at det bekreftes at årsregnskapet er fastsatt av kompetent organ.

Brønnøysundregistrene, 13.07.2024



Organisasjonsnr: 914 165 024
M3 UTLEIE AS

RESULTATREGNSKAP

| Beløp i: NOK | Note | 2023 | 2022 |
|---|-------------|------------------|------------------|
| RESULTATREGNSKAP | | | |
| Inntekter | | | |
| Salgsinntekt | | 6 478 170 | 5 818 252 |
| Annen driftsinntekt | | 529 451 | 281 773 |
| Sum inntekter | | 7 007 620 | 6 100 025 |
| Kostnader | | | |
| Varekostnad | | 347 228 | 228 113 |
| Lønnskostnad | 2 | 4 353 048 | 3 431 964 |
| Avskrivning av driftsmidler og immaterielle eiendeler | 3 | 47 030 | 33 268 |
| Annen driftskostnad | | 1 884 479 | 1 700 622 |
| Sum kostnader | | 6 631 785 | 5 393 967 |
| Driftsresultat | | 375 835 | 706 058 |
| Finansinntekter og finanskostnader | | | |
| Annen renteinntekt | | 82 238 | 18 758 |
| Annen finansinntekt | | 52 | 48 |
| Sum finansinntekter | | 82 291 | 18 806 |
| Annen rentekostnad | | 21 742 | 9 241 |
| Annen finanskostnad | | 9 720 | 9 414 |
| Sum finanskostnader | | 31 463 | 18 655 |
| Netto finans | | 50 828 | 151 |
| Ordinært resultat før skattekostnad | | | |
| Skattekostnad på resultat | 4 | 426 663 | 706 209 |
| Ordinært resultat etter skattekostnad | | 94 743 | 155 364 |
| Årsresultat | 5 | 331 920 | 550 845 |
| Årsresultat etter minoritetsinteresser | | 331 920 | 550 845 |
| Totalresultat | | 331 920 | 550 845 |
| Overføringer og disponeringer | | | |
| Avsatt til annen egenkapital | | 331 920 | 550 845 |
| Sum overføringer og disponeringer | | 331 920 | 550 845 |



Organisasjonsnr: 914 165 024
M3 UTLEIE AS

BALANSE

| Beløp i: NOK | Note | 2023 | 2022 |
|--|----------|------------------|------------------|
| BALANSE - EIENDELER | | | |
| Anleggsmidler | | | |
| Immaterielle eiendeler | | | |
| Utsatt skattefordel | 4 | | |
| Varige driftsmidler | | | |
| Tomter, bygninger o.a. fast eiendom | 3 | | |
| Maskiner og anlegg | 3 | | |
| Skip og flytende installasjoner | 3 | | |
| Driftsløsøre, inventar o. a. utstyr | 3 | 349 104 | 208 134 |
| Sum varige driftsmidler | 3 | 349 104 | 208 134 |
| Finansielle anleggsmidler | | | |
| Investeringer i tilknyttet selskap | | 6 060 | 6 060 |
| Andre langsiktige fordringer | | 456 000 | |
| Sum finansielle anleggsmidler | | 462 060 | 6 060 |
| Sum anleggsmidler | | 811 164 | 214 194 |
| Omløpsmidler | | | |
| Varer | | | |
| Fordringer | | | |
| Kundefordringer | | 149 693 | 439 668 |
| Andre kortsiktige fordringer | | 124 909 | 106 286 |
| Sum fordringer | | 274 602 | 545 953 |
| Bankinnskudd, kontanter og lignende | | | |
| Bankinnskudd, kontanter o. l. | | 2 421 652 | 1 979 448 |
| Sum bankinnskudd, kontanter og lignende | | 2 421 652 | 1 979 448 |
| Sum omløpsmidler | | 2 696 254 | 2 525 401 |
| SUM EIENDELER | | 3 507 418 | 2 739 595 |
| BALANSE - EGENKAPITAL OG GJELD | | | |



| | | | |
|---|----------|------------------|------------------|
| Egenkapital | | | |
| Innskutt egenkapital | | | |
| Aksjekapital | 6 | 130 020 | 130 020 |
| Beholdning av egne aksjer | 6 | | |
| Sum innskutt egenkapital | | 130 020 | 130 020 |
| Opptjent egenkapital | | | |
| Annen egenkapital | | 1 720 029 | 1 388 109 |
| Sum opptjent egenkapital | | 1 720 029 | 1 388 109 |
| Sum egenkapital | 5 | 1 850 049 | 1 518 129 |
| Gjeld | | | |
| Langsiktig gjeld | | | |
| Utsatt skatt | 4 | 12 626 | 1 241 |
| Sum avsetninger for forpliktelse | | 12 626 | 1 241 |
| Annen langsiktig gjeld | | | |
| Gjeld til kredittinstitusjoner | | 307 234 | 199 832 |
| Sum annen langsiktig gjeld | | 307 234 | 199 832 |
| Sum langsiktig gjeld | | 319 860 | 201 073 |
| Kortsiktig gjeld | | | |
| Leverandørgjeld | | 108 827 | 122 478 |
| Betalbar skatt | 4 | 83 358 | 146 058 |
| Skyldig offentlige avgifter | | 502 999 | 404 585 |
| Annen kortsiktig gjeld | | 642 324 | 347 272 |
| Sum kortsiktig gjeld | | 1 337 508 | 1 020 393 |
| Sum gjeld | | 1 657 368 | 1 221 466 |
| SUM EGENKAPITAL OG GJELD | | 3 507 418 | 2 739 595 |



Organisasjonsnr: 914 165 024
M3 UTLEIE AS

NOTEOPPLYSNINGER - SELSKAP - alle poster oppgitt i hele tall

Note

Antall årsverk i regnskapsåret
5.00

Sum Beløp

Balanseført verdi 31.12. Varige driftsmidler Immaterielle eiend.

Konsernregnskap

Morselskapet sitt navn

Forretningskontor for morselskapet

Begrunnelse for at datterselskap er utelatt fra konsolideringen

Samlet beløp - tilknyttet selskap Årets Fjorårets

Samlet beløp - foretak i samme konsern Årets Fjorårets

Samlet beløp - foretak i samme konsern Årets Fjorårets

Samlet beløp - felles kontrollert virksomhet Årets Fjorårets

Pantstillelse Beløp

Beholdning av egne aksjer Antall Pålydende Andel av aksjek.



Forberg-Sletten Revisjon AS
Hellastubben 6
2013 Skjetten

Telefon +47 96 62 78 62
Mail oyvind@fsrevisjon.no
Foretaksnr. 915 366 066 MVA

Til generalforsamlingen i M3 Utleie AS

Uavhengig revisors beretning

Konklusjon

Vi har revidert årsregnskapet for M3 Utleie AS som viser et overskudd på kr 331 920. Årsregnskapet består av balanse per 31. desember 2023 og resultatregnskap for regnskapsåret avsluttet per denne datoen og noter til årsregnskapet, herunder et sammendrag av viktige regnskapsprinsipper.

Etter vår mening

- oppfyller årsregnskapet gjeldende lovkrav, og
- gir årsregnskapet et rettviseende bilde av selskapets finansielle stilling per 31. desember 2023 og av dets resultater for regnskapsåret avsluttet per denne datoen i samsvar med regnskapslovens regler og god regnskapsskikk i Norge.

Grunnlag for konklusjonen

Vi har gjennomført revisjonen i samsvar med International Standards on Auditing (ISA-ene). Våre oppgaver og plikter i henhold til disse standardene er beskrevet nedenfor under Revisors oppgaver og plikter ved revisjonen av årsregnskapet. Vi er uavhengige av selskapet i samsvar med kravene i relevante lover og forskrifter i Norge og International Code of Ethics for Professional Accountants (inkludert internasjonale uavhengighetsstandarder) utstedt av International Ethics Standards Board for Accountants (IESBA-reglene), og vi har overholdt våre øvrige etiske forpliktelser i samsvar med disse kravene. Innhentet revisjonsbevis er etter vår vurdering tilstrekkelig og hensiktsmessig som grunnlag for vår konklusjon.

Øvrig informasjon

Styret og daglig leder (ledelsen) er ansvarlige for øvrig informasjon som er publisert sammen med årsregnskapet. Vår konklusjon om årsregnskapet ovenfor dekker ikke øvrig informasjon. I forbindelse med revisjonen av årsregnskapet er det vår oppgave å lese øvrig informasjon. Formålet er å vurdere hvorvidt det foreligger vesentlig inkonsistens mellom den øvrige informasjonen og årsregnskapet og den kunnskap vi har opparbeidet oss under revisjonen av årsregnskapet, eller hvorvidt øvrig informasjon fremstår som vesentlig feil. Vi har plikt til å rapportere dersom øvrig informasjon fremstår som vesentlig feil. Vi har ingenting å rapportere i så henseende.

Penneo Dokumentnøkkel: UACES-TQ1VW-ZMA82-G6JFG-LSMEB-A34LT



Revisjonsberetning 2023
M3 Utleie AS

Ledelsens ansvar for årsregnskapet

Ledelsen er ansvarlig for å utarbeide årsregnskapet og for at det gir et rettviseende bilde i samsvar med regnskapslovens regler og god regnskapsskikk i Norge. Ledelsen er også ansvarlig for slik intern kontroll som den finner nødvendig for å kunne utarbeide et årsregnskap som ikke inneholder vesentlig feilinformasjon, verken som følge av misligheter eller utilsiktede feil.

Ved utarbeidelsen av årsregnskapet må ledelsen ta standpunkt til selskapets evne til fortsatt drift og opplyse om forhold av betydning for fortsatt drift. Forutsetningen om fortsatt drift skal legges til grunn for årsregnskapet så lenge det ikke er sannsynlig at virksomheten vil bli avvirket.

Revisors oppgaver og plikter ved revisjonen av årsregnskapet

Vårt mål er å oppnå betryggende sikkerhet for at årsregnskapet som helhet ikke inneholder vesentlig feilinformasjon, verken som følge av misligheter eller utilsiktede feil, og å avgi en revisjonsberetning som inneholder vår konklusjon. Betryggende sikkerhet er en høy grad av sikkerhet, men ingen garanti for at en revisjon utført i samsvar ISA-ene, alltid vil avdekke vesentlig feilinformasjon. Feilinformasjon kan oppstå som følge av misligheter eller utilsiktede feil. Feilinformasjon er å anse som vesentlig dersom den enkeltvis eller samlet med rimelighet kan forventes å påvirke økonomiske beslutninger som brukerne foretar, basert på årsregnskapet.

For videre beskrivelse av revisors oppgaver og plikter vises det til <https://revisorforeningen.no/revisjonsberetninger>

Skjetten, 30.06.2024

Øyvind Forberg-Sletten
Statsautorisert revisor

Penneo Dokumentnøkkel: UACES-TQ1VW-ZMA82-G6JFG-LSMEB-A34LT



PENNEO

Signaturene i dette dokumentet er juridisk bindende. Dokument signert med "Penneo™ - sikker digital signatur". De signerende parter sin identitet er registrert, og er listet nedenfor.

"Med min signatur bekrefter jeg alle datoer og innholdet i dette dokument."

Forberg-Sletten, Øyvind

Statsautorisert revisor

Serienummer: no_bankid:9578-5998-4-925297

IP: 84.213.xxx.xxx

2024-07-04 19:44:05 UTC



Penneo Dokumentnøkkel: UACES-TQ1VW-ZMA82-G6JFG-LSMEB-A34LT

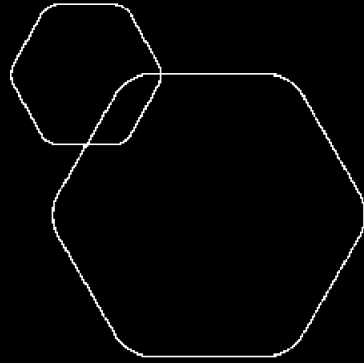
Dokumentet er signert digitalt, med **Penneo.com**. Alle digitale signatur-data i dokumentet er sikret og validert av den datamaskin-utregnede hash-verdien av det opprinnelige dokument. Dokumentet er låst og tids-stemplet med et sertifikat fra en betrodd tredjepart. All kryptografisk bevis er integrert i denne PDF, for fremtidig validering (hvis nødvendig).

Hvordan bekrefter at dette dokumentet er originalen?

Dokumentet er beskyttet av ett Adobe CDS sertifikat. Når du åpner dokumentet i

Adobe Reader, skal du kunne se at dokumentet er sertifisert av **Penneo e-signature service <penneo@penneo.com>**. Dette garanterer at innholdet i dokumentet ikke har blitt endret.

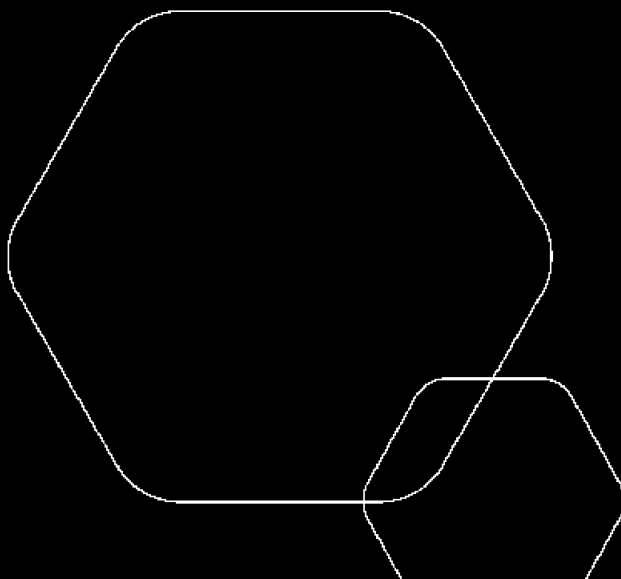
Det er lett å kontrollere de kryptografiske beviser som er lokalisert inne i dokumentet, med Penneo validator - <https://penneo.com/validator>



Årsregnskap 2023
M 3 UTLÆIE AS

Resultatregnskap
Balanse
Noter til regnskapet

Penneo Dokumentnøkkel: EEBZ1-JKK14-87SCX-ZIP2E-JMQZIN-WYUJJ



Org.nr.: 914 165 024



RESULTATREGNSKAP

M 3 UTLEIE AS

| DRIFTSINNTEKTER OG DRIFTSKOSTNADER | Note | 2023 | 2022 |
|---|------|------------------|------------------|
| Salgsinntekt | | 6 478 170 | 5 818 252 |
| Annen driftsinntekt | | 529 451 | 281 773 |
| Sum driftsinntekter | | 7 007 620 | 6 100 025 |
| Varekostnad | | 347 228 | 228 113 |
| Lønnskostnad | 2 | 4 353 048 | 3 431 964 |
| Avskrivning av driftsmidler og immaterielle eiendeler | 3 | 47 030 | 33 268 |
| Annen driftskostnad | | 1 884 479 | 1 700 622 |
| Sum driftskostnader | | 6 631 785 | 5 393 967 |
| Driftsresultat | | 375 835 | 706 058 |
| FINANSINNTEKTER OG FINANSKOSTNADER | | | |
| Annen renteinntekt | | 82 238 | 18 758 |
| Annen finansinntekt | | 52 | 48 |
| Annen rentekostnad | | 21 742 | 9 241 |
| Annen finanskostnad | | 9 720 | 9 414 |
| Resultat av finansposter | | 50 828 | 151 |
| Resultat før skattekostnad | | 426 663 | 706 209 |
| Skattekostnad på resultat | 4 | 94 743 | 155 364 |
| Årsresultat | 5 | 331 920 | 550 845 |
| OVERFØRINGER | | | |
| Avsatt til annen egenkapital | | 331 920 | 550 845 |
| Sum overføringer | | 331 920 | 550 845 |

Penneo Dokumentnøkkel: EEBZ1-JKK14-875CX-ZIP2E-JMQZIN-WYUTJ



BALANSE

M 3 UTLEIE AS

| EIENDELER | Note | 2023 | 2022 |
|--------------------------------------|----------|------------------|------------------|
| ANLEGGSMIDLER | | | |
| IMMATERIELLE EIENDELER | | | |
| VARIGE DRIFTSMIDLER | | | |
| Driftsløsøre, inventar o.a. utstyr | 3 | 349 104 | 208 134 |
| Sum varige driftsmidler | 3 | 349 104 | 208 134 |
| FINANSIELLE ANLEGGSMIDLER | | | |
| Investeringer i tilknyttet selskap | | 6 060 | 6 060 |
| Andre langsiktige fordringer | | 456 000 | 0 |
| Sum finansielle anleggsmidler | | 462 060 | 6 060 |
| Sum anleggsmidler | | 811 164 | 214 194 |
| OMLØPSMIDLER | | | |
| FORDRINGER | | | |
| Kundefordringer | | 149 693 | 439 668 |
| Andre kortsiktige fordringer | | 124 909 | 106 286 |
| Sum fordringer | | 274 602 | 545 953 |
| INVESTERINGER | | | |
| Bankinnskudd, kontanter o.l. | | 2 421 652 | 1 979 448 |
| Sum omløpsmidler | | 2 696 254 | 2 525 401 |
| Sum eiendeler | | 3 507 418 | 2 739 595 |

Penneo Dokumentnøkkel: EEBZ1-JKK14-875CX-ZIP2E-JMQZV-WYUTJ



BALANSE

M 3 UTLEIE AS

| EGENKAPITAL OG GJELD | Note | 2023 | 2022 |
|------------------------------------|----------|------------------|------------------|
| EGENKAPITAL | | | |
| INNSKUTT EGENKAPITAL | | | |
| Aksjekapital | 6 | 130 020 | 130 020 |
| Sum innskutt egenkapital | | 130 020 | 130 020 |
| OPPTJENT EGENKAPITAL | | | |
| Annen egenkapital | | 1 720 029 | 1 388 109 |
| Sum opptjent egenkapital | | 1 720 029 | 1 388 109 |
| Sum egenkapital | 5 | 1 850 049 | 1 518 129 |
| GJELD | | | |
| AVSETNING FOR FORPLIKTELSER | | | |
| Utsatt skatt | 4 | 12 626 | 1 241 |
| ANNEN LANGSIKTIG GJELD | | | |
| Gjeld til kredittinstitusjoner | | 307 234 | 199 832 |
| Sum annen langsiktig gjeld | | 307 234 | 199 832 |
| KORTSIKTIG GJELD | | | |
| Leverandørgjeld | | 108 827 | 122 478 |
| Betalbar skatt | 4 | 83 358 | 146 058 |
| Skyldig offentlige avgifter | | 502 999 | 404 585 |
| Annen kortsiktig gjeld | | 642 324 | 347 272 |
| Sum kortsiktig gjeld | | 1 337 508 | 1 020 393 |
| Sum gjeld | | 1 657 368 | 1 221 466 |
| Sum egenkapital og gjeld | | 3 507 418 | 2 739 595 |

30.06.2024
Styret i M 3 UTLEIE AS

Morten Granhaug
styreleder

Daniel Granhaug
styremedlem

Lars Frantz Gulbrandsen
styremedlem

M 3 UTLEIE AS

SIDE 4

Penneo Dokumentnøkkel: EEBZ1-JKK14-875CX-ZIP2E-JMQZIN-WYUTJ



Regnskapsprinsipper

Årsregnskapet er satt opp i samsvar med regnskapsloven og NRS 8 - God regnskapsskikk for små foretak.

DRIFTSINNTEKTER

Inntektsføring ved salg av varer skjer på leveringstidspunktet. Tjenester inntektsføres etter hvert som de leveres.

SKATT

Skattekostnaden i resultatregnskapet omfatter både periodens betalbare skatt og endring i utsatt skatt. Utsatt skatt er beregnet på grunnlag av de midlertidige forskjeller som eksisterer mellom regnskapsmessige og skattemessige verdier, samt ligningsmessig underskudd til fremføring ved utgangen av regnskapsåret. Skatteøkende og skattereduserende midlertidige forskjeller som reverserer eller kan reverseres i samme periode er utlignet og nettoført.

KLASSIFISERING OG VURDERING AV ANLEGGSMIDLER

Anleggsmidler omfatter eiendeler bestemt til varig eie og bruk. Anleggsmidler er vurdert til anskaffelseskost. Varige driftsmidler balanseføres og avskrives over driftsmidlets økonomiske levetid. Avskrivningsperioden for fast eiendom anskaffet etter 2009 er dekomponert i en del som gjelder råbygget og en del som gjelder faste tekniske installasjoner. Varige driftsmidler nedskrives til gjenvinnbart beløp ved verdifall som forventes ikke å være forbigående. Gjenvinnbart beløp er det høyeste av netto salgsverdi og verdi i bruk. Verdi i bruk er nåverdi av fremtidige kontantstrømmer knyttet til eiendelen. Nedskrivningen reverseres når grunnlaget for nedskrivningen ikke lenger er til stede.

KLASSIFISERING OG VURDERING AV OM LØPSMIDLER

Omløpsmidler og kortsiktig gjeld omfatter normalt poster som forfaller til betaling innen ett år etter balansedagen, samt poster som knytter seg til varekretsløpet. Omløpsmidler vurderes til laveste verdi av anskaffelseskost og virkelig verdi.

FORDRINGER

Kundefordringer og andre fordringer oppføres til pålydende etter fradrag for avsetning til forventet tap. Avsetning til tap gjøres på grunnlag av en individuell vurdering av de enkelte fordringene.

Note 1 Klientmidler

| | |
|--------------|-----------|
| Klientmidler | 3 476 609 |
| Klientansvar | 3 476 609 |
| Differanse | 0 |

Note 2 Lønnskostnader og antall årsverk

LØNSSKOSTNADER

| | 2023 | 2022 |
|--------------------|------------------|------------------|
| Lønninger | 3 580 942 | 2 959 884 |
| Arbeidsgiveravgift | 559 502 | 438 161 |
| Pensjonskostnader | 153 880 | 93 437 |
| Andre ytelser | 58 724 | -59 517 |
| Sum | 4 353 048 | 3 431 964 |

Selskapet har i 2023 sysselsatt 5 årsverk.



Note 3 Anleggsmidler

| | Driftsløsøre, inventar ol. | Sum |
|------------------------------------|-------------------------------|----------------|
| Anskaffelseskost pr. 01.01.23 | 352 470 | 352 470 |
| + Tilgang kjøpte driftsmidler | 188 000 | 188 000 |
| = Anskaffelseskost 31.12.23 | 540 470 | 540 470 |
| Akkumulerte avskrivninger 31.12.23 | 191 366 | 191 366 |
| = Bokført verdi 31.12.23 | 349 104 | 349 104 |
| Årets ordinære avskrivninger | 47 030 | 47 030 |

Note 4 Skatt

| Årets skattekostnad | 2023 | 2022 |
|--|----------------|----------------|
| Resultatført skatt på ordinært resultat: | | |
| Betalbar skatt | 83 358 | 146 058 |
| Endring i utsatt skattefordel | 11 385 | 9 306 |
| Skattekostnad ordinært resultat | 94 743 | 155 364 |
| Skattepliktig inntekt: | | |
| Resultat før skatt | 426 663 | 706 209 |
| Permanente forskjeller | 3 988 | 0 |
| Endring i midlertidige forskjeller | -51 749 | 0 |
| Skattepliktig inntekt | 378 902 | 706 209 |
| Betalbar skatt i balansen: | | |
| Betalbar skatt på årets resultat | 83 358 | 146 058 |
| Sum betalbar skatt i balansen | 83 358 | 146 058 |

Skatteeffekten av midlertidige forskjeller som har gitt opphav til utsatt skatt og utsatte skattefordeler, spesifisert på typer av midlertidige forskjeller

| | 2023 | 2022 | Endring |
|----------------------------------|---------------|--------------|----------------|
| Varige driftsmidler | 57 392 | 5 643 | -51 749 |
| Sum | 57 392 | 5 643 | -51 749 |
| Grunnlag for utsatt skatt | 57 392 | 5 643 | -51 749 |
| Utsatt skatt (22 %) | 12 626 | 1 241 | -11 385 |

Penneo Dokumentnøkkel: EEBZ1-JKK14-875CX-ZIP2E-JMQZV-WYUJJ



Note 5 Egenkapital

| | Aksjekapital | Overkurs | Annen Innskutt egenkapital | Annen egenkapital | Sum egenkapital |
|----------------------|----------------|----------|----------------------------------|----------------------|--------------------|
| Pr. 31.12.2022 | 130 020 | 0 | 0 | 1 388 109 | 1 518 129 |
| Årets resultat | | | | 331 920 | 331 920 |
| Pr 31.12.2023 | 130 020 | 0 | 0 | 1 720 029 | 1 850 049 |

Note 6 Aksjonærer

AKSJEKAPITALEN I M 3 UTLØSE AS PR. 31.12 BESTÅR AV:

| | Antall | Pålydende | Bokført |
|-----------------|--------------|-----------|----------------|
| Ordinære aksjer | 3 334 | 39,0 | 130 020 |
| Sum | 3 334 | | 130 020 |

EIERSTRUKTUR

De største aksjonærene i % pr. 31.12 var:

| | Ordinære | Eierandel | Stemmeandel |
|-----------------------------|--------------|--------------|--------------|
| Morten Granhaug | 1 701 | 51,0 | 51,0 |
| Daniel Granhaug | 1 133 | 34,0 | 34,0 |
| Philip Granhaug | 500 | 15,0 | 15,0 |
| Totalt antall aksjer | 3 334 | 100,0 | 100,0 |

AKSJER EIET AV MEDLEMMER I STYRET OG DAGLIG LEDER:

| Navn | Verv | Ordinære |
|-----------------------------|-------------|--------------|
| Morten Granhaug | styreleder | 1 701 |
| Daniel Granhaug | styremedlem | 1 133 |
| Totalt antall aksjer | | 2 834 |

Penneo Dokumentnøkkel: EEBZ1-JKK14-875CX-ZIP2E-JMQZV-WYUJJ



PENNEO

Signaturene i dette dokumentet er juridisk bindende. Dokument signert med "Penneo™ - sikker digital signatur". De signerende parter sin identitet er registrert, og er listet nedenfor.

"Med min signatur bekrefter jeg alle datoer og innholdet i dette dokument."

Granhaug, Daniel Simon

Styremedlem

Serienummer: no_bankid:9578-5999-4-2111600

IP: 82.199.xxx.xxx

2024-07-05 13:47:32 UTC



Granhaug, Morten

Styreleder

Serienummer: no_bankid:9578-5998-4-784251

IP: 82.199.xxx.xxx

2024-07-05 13:59:26 UTC



Gulbrandsen, Lars Frantz

Styremedlem

Serienummer: no_bankid:9578-5998-4-974663

IP: 212.71.xxx.xxx

2024-07-05 14:33:27 UTC



Penneo Dokumentnøkkel: EEBZ1-JKK14-875CX-ZIP2E-JMQZIN-WYUTJ

Dokumentet er signert digitalt, med **Penneo.com**. Alle digitale signatur-data i dokumentet er sikret og validert av den datamaskin-utregnede hash-verdien av det opprinnelige dokument. Dokumentet er låst og tids-stemplet med et sertifikat fra en betrodd tredjepart. All kryptografisk bevis er integrert i denne PDF, for fremtidig validering (hvis nødvendig).

Hvordan bekrefter at dette dokumentet er originalen?

Dokumentet er beskyttet av ett Adobe CDS sertifikat. Når du åpner dokumentet i

Adobe Reader, skal du kunne se at dokumentet er sertifisert av **Penneo e-signature service <penneo@penneo.com>**. Dette garanterer at innholdet i dokumentet ikke har blitt endret.

Det er lett å kontrollere de kryptografiske beviser som er lokalisert inne i dokumentet, med Penneo validator - <https://penneo.com/validator>



Forberg-Sletten Revisjon AS
Hellastubben 6
2013 Skjetten

Telefon +47 96 62 78 62
Mail oyvind@fsrevisjon.no
Foretaksnr. 915 366 066 MVA

Til generalforsamlingen i M3 Utleie AS

Uavhengig revisors beretning

Konklusjon

Vi har revidert årsregnskapet for M3 Utleie AS som viser et overskudd på kr 331 920. Årsregnskapet består av balanse per 31. desember 2023 og resultatregnskap for regnskapsåret avsluttet per denne datoen og noter til årsregnskapet, herunder et sammendrag av viktige regnskapsprinsipper.

Etter vår mening

- oppfyller årsregnskapet gjeldende lovkrav, og
- gir årsregnskapet et rettviseende bilde av selskapets finansielle stilling per 31. desember 2023 og av dets resultater for regnskapsåret avsluttet per denne datoen i samsvar med regnskapslovens regler og god regnskapsskikk i Norge.

Grunnlag for konklusjonen

Vi har gjennomført revisjonen i samsvar med International Standards on Auditing (ISA-ene). Våre oppgaver og plikter i henhold til disse standardene er beskrevet nedenfor under Revisors oppgaver og plikter ved revisjonen av årsregnskapet. Vi er uavhengige av selskapet i samsvar med kravene i relevante lover og forskrifter i Norge og International Code of Ethics for Professional Accountants (inkludert internasjonale uavhengighetsstandarder) utstedt av International Ethics Standards Board for Accountants (IESBA-reglene), og vi har overholdt våre øvrige etiske forpliktelser i samsvar med disse kravene. Innhentet revisjonsbevis er etter vår vurdering tilstrekkelig og hensiktsmessig som grunnlag for vår konklusjon.

Øvrig informasjon

Styret og daglig leder (ledelsen) er ansvarlige for øvrig informasjon som er publisert sammen med årsregnskapet. Vår konklusjon om årsregnskapet ovenfor dekker ikke øvrig informasjon. I forbindelse med revisjonen av årsregnskapet er det vår oppgave å lese øvrig informasjon. Formålet er å vurdere hvorvidt det foreligger vesentlig inkonsistens mellom den øvrige informasjonen og årsregnskapet og den kunnskap vi har opparbeidet oss under revisjonen av årsregnskapet, eller hvorvidt øvrig informasjon fremstår som vesentlig feil. Vi har plikt til å rapportere dersom øvrig informasjon fremstår som vesentlig feil. Vi har ingenting å rapportere i så henseende.

Penneo Dokumentnøkkel: UACES-TQ1VW-ZMA82-G6JFG-LSMEB-A34LT



Revisjonsberetning 2023
M3 Utleie AS

Ledelsens ansvar for årsregnskapet

Ledelsen er ansvarlig for å utarbeide årsregnskapet og for at det gir et rettviseende bilde i samsvar med regnskapslovens regler og god regnskapsskikk i Norge. Ledelsen er også ansvarlig for slik intern kontroll som den finner nødvendig for å kunne utarbeide et årsregnskap som ikke inneholder vesentlig feilinformasjon, verken som følge av misligheter eller utilsiktede feil.

Ved utarbeidelsen av årsregnskapet må ledelsen ta standpunkt til selskapets evne til fortsatt drift og opplyse om forhold av betydning for fortsatt drift. Forutsetningen om fortsatt drift skal legges til grunn for årsregnskapet så lenge det ikke er sannsynlig at virksomheten vil bli avvirket.

Revisors oppgaver og plikter ved revisjonen av årsregnskapet

Vårt mål er å oppnå betryggende sikkerhet for at årsregnskapet som helhet ikke inneholder vesentlig feilinformasjon, verken som følge av misligheter eller utilsiktede feil, og å avgi en revisjonsberetning som inneholder vår konklusjon. Betryggende sikkerhet er en høy grad av sikkerhet, men ingen garanti for at en revisjon utført i samsvar ISA-ene, alltid vil avdekke vesentlig feilinformasjon. Feilinformasjon kan oppstå som følge av misligheter eller utilsiktede feil. Feilinformasjon er å anse som vesentlig dersom den enkeltvis eller samlet med rimelighet kan forventes å påvirke økonomiske beslutninger som brukerne foretar, basert på årsregnskapet.

For videre beskrivelse av revisors oppgaver og plikter vises det til <https://revisorforeningen.no/revisjonsberetninger>

Skjetten, 30.06.2024

Øyvind Forberg-Sletten
Statsautorisert revisor

Penneo Dokumentnøkkel: UACES-TQ1VW-ZMA82-G6JFG-LSMEB-A34LT



PENNEO

Signaturene i dette dokumentet er juridisk bindende. Dokument signert med "Penneo™ - sikker digital signatur". De signerende parter sin identitet er registrert, og er listet nedenfor.

"Med min signatur bekrefter jeg alle datoer og innholdet i dette dokument."

Forberg-Sletten, Øyvind

Statsautorisert revisor

Serienummer: no_bankid:9578-5998-4-925297

IP: 84.213.xxx.xxx

2024-07-04 19:44:05 UTC



Penneo Dokumentnøkkel: UACES-TQ1YVW-ZMA82-G6JFG-LSMEB-A34LT

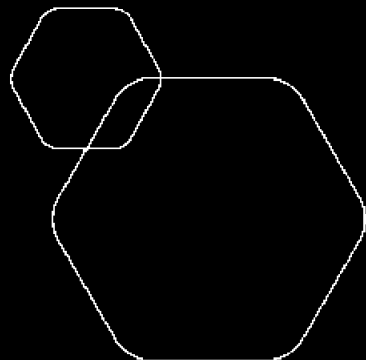
Dokumentet er signert digitalt, med **Penneo.com**. Alle digitale signatur-data i dokumentet er sikret og validert av den datamaskin-utregnede hash-verdien av det opprinnelige dokument. Dokumentet er låst og tids-stemplet med et sertifikat fra en betrodd tredjepart. All kryptografisk bevis er integrert i denne PDF, for fremtidig validering (hvis nødvendig).

Hvordan bekrefter at dette dokumentet er originalen?

Dokumentet er beskyttet av ett Adobe CDS sertifikat. Når du åpner dokumentet i

Adobe Reader, skal du kunne se at dokumentet er sertifisert av **Penneo e-signature service <penneo@penneo.com>**. Dette garanterer at innholdet i dokumentet ikke har blitt endret.

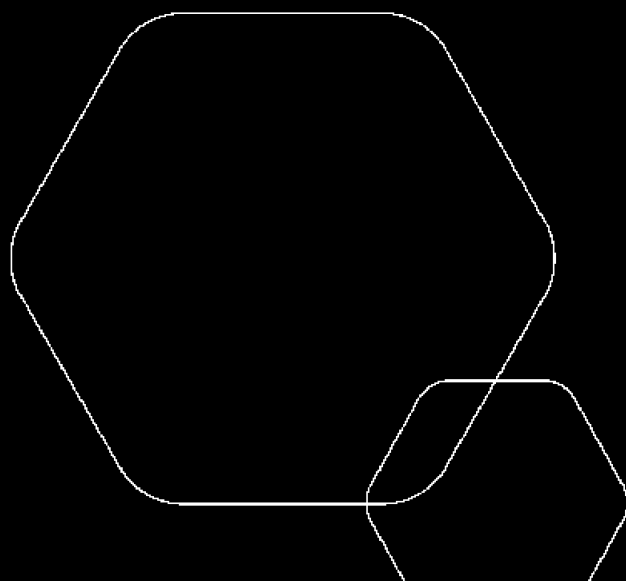
Det er lett å kontrollere de kryptografiske beviser som er lokalisert inne i dokumentet, med Penneo validator - <https://penneo.com/validator>



Årsregnskap 2023

M3 UTLEIE AS

Resultatregnskap
Balanse
Noter til regnskapet



Org.nr.: 914 165 024



RESULTATREGNSKAP

M3 UTLEIE AS

| DRIFTSINNEKTER OG DRIFTSKOSTNADER | Note | 2023 | 2022 |
|---|------|------------------|------------------|
| Salgsinntekt | | 6 478 170 | 5 818 252 |
| Annen driftsinntekt | | 529 451 | 281 773 |
| Sum driftsinntekter | | 7 007 620 | 6 100 025 |
| Varekostnad | | 347 228 | 228 113 |
| Lønnskostnad | 2 | 4 353 048 | 3 431 964 |
| Avskrivning av driftsmidler og immaterielle eiendeler | 3 | 47 030 | 33 268 |
| Annen driftskostnad | | 1 884 479 | 1 700 622 |
| Sum driftskostnader | | 6 631 785 | 5 393 967 |
| Driftsresultat | | 375 835 | 706 058 |
| FINANSINNEKTER OG FINANSKOSTNADER | | | |
| Annen renteinntekt | | 82 238 | 18 758 |
| Annen finansinntekt | | 52 | 48 |
| Annen rentekostnad | | 21 742 | 9 241 |
| Annen finanskostnad | | 9 720 | 9 414 |
| Resultat av finansposter | | 50 828 | 151 |
| Resultat før skattekostnad | | 426 663 | 706 209 |
| Skattekostnad på resultat | 4 | 94 743 | 155 364 |
| Årsresultat | 5 | 331 920 | 550 845 |
| OVERFØRINGER | | | |
| Avsatt til annen egenkapital | | 331 920 | 550 845 |
| Sum overføringer | | 331 920 | 550 845 |



BALANSE

M3 UTLEIE AS

| EIENDELER | Note | 2023 | 2022 |
|--------------------------------------|----------|------------------|------------------|
| ANLEGGSMIDLER | | | |
| IMMATERIELLE EIENDELER | | | |
| VARIGE DRIFTSMIDLER | | | |
| Driftsløsøre, inventar o.a. utstyr | 3 | 349 104 | 208 134 |
| Sum varige driftsmidler | 3 | 349 104 | 208 134 |
| FINANSIELLE ANLEGGSMIDLER | | | |
| Investeringer i tilknyttet selskap | | 6 060 | 6 060 |
| Andre langsiktige fordringer | | 456 000 | 0 |
| Sum finansielle anleggsmidler | | 462 060 | 6 060 |
| Sum anleggsmidler | | 811 164 | 214 194 |
| OMLØPSMIDLER | | | |
| FORDRINGER | | | |
| Kundefordringer | | 149 693 | 439 668 |
| Andre kortsiktige fordringer | | 124 909 | 106 286 |
| Sum fordringer | | 274 602 | 545 953 |
| INVESTERINGER | | | |
| Bankinnskudd, kontanter o.l. | | 2 421 652 | 1 979 448 |
| Sum omløpsmidler | | 2 696 254 | 2 525 401 |
| Sum eiendeler | | 3 507 418 | 2 739 595 |



BALANSE

M3 UTLEIE AS

| EGENKAPITAL OG GJELD | Note | 2023 | 2022 |
|-----------------------------------|------|-------------------|-------------------|
| EGENKAPITAL | | | |
| INNSKUTT EGENKAPITAL | | | |
| Aksjekapital | 6 | -130 020 | -130 020 |
| Sum innskutt egenkapital | | -130 020 | -130 020 |
| OPPTJENT EGENKAPITAL | | | |
| Annen egenkapital | | -1 720 029 | -1 388 109 |
| Sum opptjent egenkapital | | -1 720 029 | -1 388 109 |
| Sum egenkapital | 5 | -1 850 049 | -1 518 129 |
| GJELD | | | |
| AVSETNING FOR FORPLIKTELSE | | | |
| Utsatt skatt | 4 | -12 626 | -1 241 |
| ANNEN LANGSIKTIG GJELD | | | |
| Gjeld til kredittinstitusjoner | | -307 234 | -199 832 |
| Sum annen langsiktig gjeld | | -307 234 | -199 832 |
| KORTSIKTIG GJELD | | | |
| Leverandørgjeld | | -108 827 | -122 478 |
| Betalbar skatt | 4 | -83 358 | -146 058 |
| Skyldig offentlige avgifter | | -502 999 | -404 585 |
| Annen kortsiktig gjeld | | -642 324 | -347 272 |
| Sum kortsiktig gjeld | | -1 337 508 | -1 020 393 |
| Sum gjeld | | -1 657 368 | -1 221 466 |
| Sum egenkapital og gjeld | | -3 507 418 | -2 739 595 |

30.06.2024
Styret i M3 UTLEIE AS

Morten Granhaug
styreleder

Daniel Granhaug
styremedlem

Lars Frantz Gulbrandsen
styremedlem



Regnskapsprinsipper

Årsregnskapet er satt opp i samsvar med regnskapsloven og NRS 8 - God regnskapsskikk for små foretak.

DRIFTSINNTEKTER

Inntektsføring ved salg av varer skjer på leveringstidspunktet. Tjenester inntektsføres etter hvert som de leveres.

SKATT

Skattekostnaden i resultatregnskapet omfatter både periodens betalbare skatt og endring i utsatt skatt. Utsatt skatt er beregnet på grunnlag av de midlertidige forskjeller som eksisterer mellom regnskapsmessige og skattemessige verdier, samt ligningsmessig underskudd til fremføring ved utgangen av regnskapsåret. Skatteøkende og skattereduserende midlertidige forskjeller som reverserer eller kan reverseres i samme periode er utlignet og nettoført.

KLASSIFISERING OG VURDERING AV ANLEGGSMIDLER

Anleggsmidler omfatter eiendeler bestemt til varig eie og bruk. Anleggsmidler er vurdert til anskaffelseskost. Varige driftsmidler balanseføres og avskrives over driftsmidlets økonomiske levetid. Avskrivningsperioden for fast eiendom anskaffet etter 2009 er dekomponert i en del som gjelder råbygget og en del som gjelder faste tekniske installasjoner. Varige driftsmidler nedskrives til gjenvinnbart beløp ved verdifall som forventes ikke å være forbigående. Gjenvinnbart beløp er det høyeste av netto salgsverdi og verdi i bruk. Verdi i bruk er nåverdi av fremtidige kontantstrømmer knyttet til eiendelen. Nedskrivningen reverseres når grunnlaget for nedskrivningen ikke lenger er til stede.

KLASSIFISERING OG VURDERING AV OMLØPSMIDLER

Omløpsmidler og kortsiktig gjeld omfatter normalt poster som forfaller til betaling innen ett år etter balansedagen, samt poster som knytter seg til varekretsløpet. Omløpsmidler vurderes til laveste verdi av anskaffelseskost og virkelig verdi.

FORDRINGER

Kundefordringer og andre fordringer oppføres til pålydende etter fradrag for avsetning til forventet tap. Avsetning til tap gjøres på grunnlag av en individuell vurdering av de enkelte fordringene.

Note 1 Klientmidler

| | |
|--------------|-----------|
| Klientmidler | 3 476 609 |
| Klientansvar | 3 476 609 |
| Differanse | <u>0</u> |

Note 2 Lønnskostnader og antall årsverk

LØNNSKOSTNADER

| | 2023 | 2022 |
|--------------------|------------------|------------------|
| Lønninger | 3 580 942 | 2 959 884 |
| Arbeidsgiveravgift | 559 502 | 438 161 |
| Pensjonskostnader | 153 880 | 93 437 |
| Andre ytelser | 58 724 | -59 517 |
| Sum | 4 353 048 | 3 431 964 |

Selskapet har i 2023 sysselsatt 5 årsverk.



Note 3 Anleggsmidler

| | Driftsløstøre, inventar ol. | Sum |
|------------------------------------|--------------------------------|----------------|
| Anskaffelseskost pr. 01.01.23 | 352 470 | 352 470 |
| + Tilgang kjøpte driftsmidler | 188 000 | 188 000 |
| = Anskaffelseskost 31.12.23 | 540 470 | 540 470 |
| Akkumulerte avskrivninger 31.12.23 | 191 366 | 191 366 |
| = Bokført verdi 31.12.23 | 349 104 | 349 104 |
| Årets ordinære avskrivninger | 47 030 | 47 030 |

Note 4 Skatt

| Årets skattekostnad | 2023 | 2022 |
|--|----------------|----------------|
| Resultatført skatt på ordinært resultat: | | |
| Betalbar skatt | 83 358 | 146 058 |
| Endring i utsatt skattefordel | 11 385 | 9 306 |
| Skattekostnad ordinært resultat | 94 743 | 155 364 |
| Skattepliktig inntekt: | | |
| Resultat før skatt | 426 663 | 706 209 |
| Permanente forskjeller | 3 988 | 0 |
| Endring i midlertidige forskjeller | -51 749 | 0 |
| Skattepliktig inntekt | 378 902 | 706 209 |
| Betalbar skatt i balansen: | | |
| Betalbar skatt på årets resultat | 83 358 | 146 058 |
| Sum betalbar skatt i balansen | 83 358 | 146 058 |

Skatteeffekten av midlertidige forskjeller som har gitt opphav til utsatt skatt og utsatte skattefordeler, spesifisert på typer av midlertidige forskjeller

| | 2023 | 2022 | Endring |
|----------------------------------|---------------|--------------|----------------|
| Varige driftsmidler | 57 392 | 5 643 | -51 749 |
| Sum | 57 392 | 5 643 | -51 749 |
| Grunnlag for utsatt skatt | 57 392 | 5 643 | -51 749 |
| Utsatt skatt (22 %) | 12 626 | 1 241 | -11 385 |



Note 5 Egenkapital

| | Aksjekapital | Overkurs | Annen Innskutt egenkapital | Annen egenkapital | Sum egenkapital |
|----------------------|----------------|----------|----------------------------------|----------------------|--------------------|
| Pr. 31.12.2022 | 130 020 | 0 | 0 | 1 388 109 | 1 518 129 |
| Årets resultat | | | | 331 920 | 331 920 |
| Pr 31.12.2023 | 130 020 | 0 | 0 | 1 720 029 | 1 850 049 |

Note 6 Aksjonærer

AKSJEKAPITALEN I M3 UMLEIE AS PR. 31.12 BESTÅR AV:

| | Antall | Pålydende | Bokført |
|-----------------|--------------|-----------|----------------|
| Ordinære aksjer | 3 334 | 39,0 | 130 020 |
| Sum | 3 334 | | 130 020 |

EIERSTRUKTUR

De største aksjonærene i % pr. 31.12 var:

| | Ordinære | Eierandel | Stemmeandel |
|-----------------------------|--------------|--------------|--------------|
| Morten Granhaug | 1 701 | 51,0 | 51,0 |
| Daniel Granhaug | 1 133 | 34,0 | 34,0 |
| Philip Granhaug | 500 | 15,0 | 15,0 |
| Totalt antall aksjer | 3 334 | 100,0 | 100,0 |

AKSJER EIET AV MEDLEMMER I STYRET OG DAGLIG LEDER:

| Navn | Verv | Ordinære |
|-----------------------------|-------------|--------------|
| Morten Granhaug | styreleder | 1 701 |
| Daniel Granhaug | styremedlem | 1 133 |
| Totalt antall aksjer | | 2 834 |