



## ÅRSREGNSKAPET FOR REGNSKAPSÅRET 2020 - GENERELL INFORMASJON

### Enheten

Organisasjonsnummer: 921 179 456  
Organisasjonsform: Aksjeselskap  
Foretaksnavn: FARMAYOGA AS  
Forretningsadresse: Kirkegata 53  
1721 SARPSBORG

### Regnskapsår

Årsregnskapets periode: 01.01.2020 - 31.12.2020

### Konsern

Morselskap i konsern: Nei

### Regnskapsregler

Regler for små foretak benyttet: Ja  
Benyttet ved utarbeidelsen av årsregnskapet til selskapet: Regnskapslovens alminnelige regler

### Årsregnskapet fastsatt av kompetent organ

Bekreftet av representant for selskapet: Anne Augusta Vatvedt  
Dato for fastsettelse av årsregnskapet: 20.08.2021

### Grunnlag for avgivelse

År 2020: Årsregnskapet er elektronisk innlevert  
År 2019: Tall er hentet fra elektronisk innlevert årsregnskap fra 2020

*Det er ikke krav til at årsregnskapet m.v. som sendes til Regnskapsregisteret er undertegnet. Kontrollen på at dette er utført ligger hos revisor/enhetens øverste organ. Sikkerheten ivaretas ved at innsender har rolle/rettighet for innsending av årsregnskapet via Altinn, og ved at det bekreftes at årsregnskapet er fastsatt av kompetent organ.*

Brønnøysundregistrene, 26.08.2021



### Resultatregnskap

| Beløp i: NOK                                  | Note | 2020           | 2019            |
|---|------|----------------|-----------------|
| <b>RESULTATREGNSKAP</b>                       |      |                |                 |
| <b>Inntekter</b>                              |      |                |                 |
| Salgsinntekt                                  |      | 220 349        | 207 279         |
| Annen driftsinntekt                           |      | 113 575        | 60 000          |
| <b>Sum inntekter</b>                          |      | <b>333 924</b> | <b>267 279</b>  |
| <b>Kostnader</b>                              |      |                |                 |
| Varekostnad                                   |      | 77 546         | 88 664          |
| Annen driftskostnad                           | 4    | 211 537        | 267 837         |
| <b>Sum kostnader</b>                          |      | <b>289 083</b> | <b>356 501</b>  |
| <b>Driftsresultat</b>                         |      | <b>44 841</b>  | <b>-89 221</b>  |
| <b>Finansinntekter og finanskostnader</b>     |      |                |                 |
| Annen renteinntekt                            |      | 1              | 3               |
| Annen finansinntekt                           |      | 16             |                 |
| <b>Sum finansinntekter</b>                    |      | <b>17</b>      | <b>3</b>        |
| Annen rentekostnad                            |      | 6 965          | 13 655          |
| Annen finanskostnad                           |      | 1 149          |                 |
| <b>Sum finanskostnader</b>                    |      | <b>8 114</b>   | <b>13 655</b>   |
| <b>Netto finans</b>                           |      | <b>-8 098</b>  | <b>-13 652</b>  |
| <b>Ordinært resultat før skattekostnad</b>    |      | <b>36 744</b>  | <b>-102 873</b> |
| Skattekostnad på ordinært resultat            | 3    |                |                 |
| <b>Ordinært resultat etter skattekostnad</b>  |      | <b>36 744</b>  | <b>-102 873</b> |
| <b>Årsresultat</b>                            |      | <b>36 744</b>  | <b>-102 873</b> |
| <b>Årsresultat etter minoritetsinteresser</b> |      | <b>36 744</b>  | <b>-102 874</b> |
| <b>Totalresultat</b>                          |      | <b>36 744</b>  | <b>-102 874</b> |
| <b>Overføringer og disponeringer</b>          |      |                |                 |
| Udekket tap                                   | 2    | 36 744         | -102 873        |



## Resultatregnskap

| <b>Beløp i: NOK</b>               | <b>Note</b> | <b>2020</b> | <b>2019</b> |
|-----------------------------------|-------------|-------------|-------------|
| Sum overføringer og disponeringer |             | 36 744      | -102 873    |



### Balanse

| Beløp i: NOK                               | Note | 2020     | 2019     |
|--|------|----------|----------|
| <b>BALANSE - EIENDELER</b>                 |      |          |          |
| <b>Anleggsmidler</b>                       |      |          |          |
| <b>Immaterielle eiendeler</b>              |      |          |          |
| Sum anleggsmidler                          |      | 0        | 0        |
| <b>Omløpsmidler</b>                        |      |          |          |
| <b>Varer</b>                               |      |          |          |
| <b>Fordringer</b>                          |      |          |          |
| Kundefordringer                            |      | 4 133    |          |
| Sum fordringer                             |      | 4 133    |          |
| <b>Bankinnskudd, kontanter og lignende</b> |      |          |          |
| Bankinnskudd, kontanter o.l.               |      | 7 355    | 5 215    |
| Sum bankinnskudd, kontanter og lignende    |      | 7 355    | 5 215    |
| Sum omløpsmidler                           |      | 11 488   | 5 215    |
| SUM EIENDELER                              |      | 11 488   | 5 215    |
| <b>BALANSE - EGENKAPITAL OG GJELD</b>      |      |          |          |
| <b>Egenkapital</b>                         |      |          |          |
| <b>Innskutt egenkapital</b>                |      |          |          |
| Aksjekapital                               | 1    | 30 000   | 30 000   |
| Annen innskutt egenkapital                 |      | -10 000  | -10 000  |
| Sum innskutt egenkapital                   |      | 20 000   | 20 000   |
| <b>Opptjent egenkapital</b>                |      |          |          |
| Udekket tap                                |      | 167 976  | 204 720  |
| Sum opptjent egenkapital                   |      | -167 976 | -204 720 |
| Sum egenkapital                            | 2, 5 | -147 976 | -184 720 |



## Balanse

| <b>Beløp i: NOK</b>             | <b>Note</b> | <b>2020</b>    | <b>2019</b>    |
|---------------------------------|-------------|----------------|----------------|
| <b>Sum langsiktig gjeld</b>     |             | <b>0</b>       | <b>0</b>       |
| <b>Kortsiktig gjeld</b>         |             |                |                |
| Leverandørgjeld                 |             | 45 618         | 69 191         |
| Betalbar skatt                  | 3           |                |                |
| Skyldig offentlige avgifter     |             |                | 5 651          |
| Annen kortsiktig gjeld          | 5           | 113 846        | 115 093        |
| <b>Sum kortsiktig gjeld</b>     |             | <b>159 464</b> | <b>189 935</b> |
| <b>Sum gjeld</b>                |             | <b>159 464</b> | <b>189 935</b> |
| <b>SUM EGENKAPITAL OG GJELD</b> |             | <b>11 488</b>  | <b>5 215</b>   |



## Brønnøysundregistrene

### ÅRSREGNSKAP FOR REGNSKAPSÅRET 2020 - GENERELL INFORMASJON

Journalnummer: 2021 677062

#### Enheten

Organisasjonsnummer: 921 179 456  
Organisasjonsform: Aksjeselskap  
Foretaksnavn: FARMAYOGA AS  
Forretningsadresse: Kirkegata 53  
1721 SARPSBORG

#### Regnskapsår

Årsregnskapets periode: 01.01.2020 - 31.12.2020

#### Konsern

Morselskap i konsern: Nei

#### Regnskapsregler

Regler for små foretak benyttet: Ja  
Benyttet ved utarbeidelsen av  
årsregnskapet til selskapet: Regnskapslovens alminnelige regler

#### Årsregnskapet fastsatt av kompetent organ

Bekreftet av representant for selskapet: Anne Augusta Vatvedt  
Dato for fastsettelse av årsregnskapet: 20.08.2021

#### Revisjon

Selskapet har besluttet at årsregnskapet  
ikke skal revideres: Ja  
Årsregnskapet er utarbeidet av ekstern  
autorisert regnskapsfører: Ja  
Ekstern autorisert regnskapsfører har i  
løpet av regnskapsåret bistått ved den  
løpende regnskapsføringen eller utført  
andre tjenester for selskapet enn å  
utarbeide årsregnskapet: Ja

#### Grunnlag for avgivelse

År 2020: Årsregnskap er elektronisk innlevert.  
År 2019: Tall er hentet fra elektronisk innlevert årsregnskap fra 2020.

*Det er ikke krav til at årsregnskapet m.v. som sendes til Regnskapsregisteret er undertegnet. Kontrollen på at dette er utført ligger hos revisor/enhetens øverste organ. Sikkerheten ivaretas ved at innsender har rolle/rettighet for innsending av årsregnskapet via Altinn, og ved at det bekreftes at årsregnskapet er fastsatt av kompetent organ.*

Brønnøysundregistrene, 25.08.2021

---

Brønnøysundregistrene  
Postadresse: Postboks 900, 8910 Brønnøysund  
Telefon: 75 00 75 00  
E-post: firmapost@brreg.no Internett: www.brreg.no  
Organisasjonsnummer: 974 760 673



Organisasjonsnr: 921 179 456  
FARMAYOGA AS

## RESULTATREGNSKAP

| <b>Beløp i: NOK</b>                           | <b>Note</b> | <b>2020</b>    | <b>2019</b>     |
|---|-------------|----------------|-----------------|
| <b>RESULTATREGNSKAP</b>                       |             |                |                 |
| <b>Inntekter</b>                              |             |                |                 |
| Salgsinntekt                                  |             | 220 349        | 207 279         |
| Annen driftsinntekt                           |             | 113 575        | 60 000          |
| <b>Sum inntekter</b>                          |             | <b>333 924</b> | <b>267 279</b>  |
| <b>Kostnader</b>                              |             |                |                 |
| Varekostnad                                   |             | 77 546         | 88 664          |
| Annen driftskostnad                           | 4           | 211 537        | 267 837         |
| <b>Sum kostnader</b>                          |             | <b>289 083</b> | <b>356 501</b>  |
| <b>Driftsresultat</b>                         |             | <b>44 841</b>  | <b>-89 221</b>  |
| <b>Finansinntekter og finanskostnader</b>     |             |                |                 |
| Annen renteinntekt                            |             | 1              | 3               |
| Annen finansinntekt                           |             | 16             |                 |
| <b>Sum finansinntekter</b>                    |             | <b>17</b>      | <b>3</b>        |
| Annen rentekostnad                            |             | 6 965          | 13 655          |
| Annen finanskostnad                           |             | 1 149          |                 |
| <b>Sum finanskostnader</b>                    |             | <b>8 114</b>   | <b>13 655</b>   |
| <b>Netto finans</b>                           |             | <b>-8 098</b>  | <b>-13 652</b>  |
| <b>Ordinært resultat før skattekostnad</b>    |             |                |                 |
| <b>Skattekostnad på ordinært resultat</b>     |             | <b>36 744</b>  | <b>-102 873</b> |
| <b>Ordinært resultat etter skattekostnad</b>  | 3           | <b>36 744</b>  | <b>-102 873</b> |
| <b>Årsresultat</b>                            |             | <b>36 744</b>  | <b>-102 873</b> |
| <b>Årsresultat etter minoritetsinteresser</b> |             | <b>36 744</b>  | <b>-102 874</b> |
| <b>Totalresultat</b>                          |             | <b>36 744</b>  | <b>-102 874</b> |
| <b>Overføringer og disponeringer</b>          |             |                |                 |
| Udekket tap                                   | 2           | 36 744         | -102 873        |
| <b>Sum overføringer og disponeringer</b>      |             | <b>36 744</b>  | <b>-102 873</b> |



Organisasjonsnr: 921 179 456  
FARMAYOGA AS

## BALANSE

| Beløp i: NOK                               | Note | 2020          | 2019         |
|--|------|---------------|--------------|
| <b>BALANSE - EIENDELER</b>                 |      |               |              |
| <b>Anleggsmidler</b>                       |      |               |              |
| <b>Immaterielle eiendeler</b>              |      |               |              |
| Sum anleggsmidler                          |      | 0             | 0            |
| <b>Omløpsmidler</b>                        |      |               |              |
| <b>Varer</b>                               |      |               |              |
| <b>Fordringer</b>                          |      |               |              |
| Kundefordringer                            |      | 4 133         |              |
| Sum fordringer                             |      | 4 133         |              |
| <b>Bankinnskudd, kontanter og lignende</b> |      |               |              |
| Bankinnskudd, kontanter o. l.              |      | 7 355         | 5 215        |
| Sum bankinnskudd, kontanter og lignende    |      | 7 355         | 5 215        |
| Sum omløpsmidler                           |      | 11 488        | 5 215        |
| <b>SUM EIENDELER</b>                       |      | <b>11 488</b> | <b>5 215</b> |
| <b>BALANSE - EGENKAPITAL OG GJELD</b>      |      |               |              |
| <b>Egenkapital</b>                         |      |               |              |
| <b>Innskutt egenkapital</b>                |      |               |              |
| Aksjekapital                               | 1    | 30 000        | 30 000       |
| Annen innskutt egenkapital                 |      | -10 000       | -10 000      |
| Sum innskutt egenkapital                   |      | 20 000        | 20 000       |
| <b>Opptjent egenkapital</b>                |      |               |              |
| Udekket tap                                |      | 167 976       | 204 720      |
| Sum opptjent egenkapital                   |      | -167 976      | -204 720     |
| Sum egenkapital                            | 2, 5 | -147 976      | -184 720     |
| Sum langsiktig gjeld                       |      | 0             | 0            |
| <b>Kortsiktig gjeld</b>                    |      |               |              |
| Leverandørgjeld                            |      | 45 618        | 69 191       |
| Betalbar skatt                             | 3    |               |              |
| Skyldig offentlige avgifter                |      |               | 5 651        |
| Annen kortsiktig gjeld                     | 5    | 113 846       | 115 093      |
| Sum kortsiktig gjeld                       |      | 159 464       | 189 935      |



|                          |         |         |
|--------------------------|---------|---------|
| Sum gjeld                | 159 464 | 189 935 |
| SUM EGENKAPITAL OG GJELD | 11 488  | 5 215   |



Organisasjonsnr: 921 179 456  
FARMAYOGA AS

NOTEOPPLYSNINGER - SELSKAP - alle poster oppgitt i hele tall

Note  
4

Antall årsverk i regnskapsåret

Virksomheten har hatt følgende antall årsverk:  
0.00



Legally signed by  
Jeanette C Heiberg  
20.08.2021


Legally signed by  
Anne Augusta Vatvedt  
20.08.2021


## Resultatregnskap

Farmayoga AS

| Driftsinntekter og driftskostnader          | Note | 2020           | 2019            |
|---|------|----------------|-----------------|
| Salgsinntekt                                |      | 220 349        | 207 279         |
| Annen driftsinntekt                         |      | 113 575        | 60 000          |
| <b>Sum driftsinntekter</b>                  |      | <b>333 924</b> | <b>267 279</b>  |
| Varekostnad                                 |      | 77 546         | 88 664          |
| Annen driftskostnad                         | 4    | 211 537        | 267 837         |
| <b>Sum driftskostnader</b>                  |      | <b>289 083</b> | <b>356 501</b>  |
| <b>Driftsresultat</b>                       |      | <b>44 841</b>  | <b>-89 221</b>  |
| <b>Finansinntekter og finanskostnader</b>   |      |                |                 |
| Annen renteinntekt                          |      | 1              | 3               |
| Annen finansinntekt                         |      | 16             | 0               |
| Annen rentekostnad                          |      | 6 965          | 13 655          |
| Annen finanskostnad                         |      | 1 149          | 0               |
| <b>Resultat av finansposter</b>             |      | <b>-8 098</b>  | <b>-13 652</b>  |
| Ordinært resultat før skattekostnad         |      | 36 744         | -102 873        |
| <b>Ordinært resultat</b>                    |      | <b>36 744</b>  | <b>-102 873</b> |
| <b>Årsresultat</b>                          |      | <b>36 744</b>  | <b>-102 873</b> |
| <b>Overføringer</b>                         |      |                |                 |
| Avsatt til dekning av tidligere udekket tap | 2    | 36 744         | -102 873        |
| <b>Sum overføringer</b>                     |      | <b>36 744</b>  | <b>-102 873</b> |



 Legally signed by  
Jeanette C Heiberg  
20.08.2021

 Legally signed by  
Anne Augusta Vatvedt  
20.08.2021

## Balanse

Farmayoga AS

| Eiendeler                    | Note | 2020          | 2019         |
|------------------------------|------|---------------|--------------|
| <b>Omløpsmidler</b>          |      |               |              |
| <b>Fordringer</b>            |      |               |              |
| Kundefordringer              |      | 4 133         | 0            |
| <b>Sum fordringer</b>        |      | <b>4 133</b>  | <b>0</b>     |
| Bankinnskudd, kontanter o.l. |      | 7 355         | 5 215        |
| <b>Sum omløpsmidler</b>      |      | <b>11 488</b> | <b>5 215</b> |
| <b>Sum eiendeler</b>         |      | <b>11 488</b> | <b>5 215</b> |



Legally signed by  
Jeanette C Heiberg  
20.08.2021

Legally signed by  
Anne Augusta Vatvedt  
20.08.2021

## Balanse

Farmayoga AS

| Egenkapital og gjeld            | Note        | 2020            | 2019            |
|---------------------------------|-------------|-----------------|-----------------|
| <b>Egenkapital</b>              |             |                 |                 |
| <b>Innskutt egenkapital</b>     |             |                 |                 |
| Aksjekapital                    | 1           | 30 000          | 30 000          |
| Annen innskutt egenkapital      |             | -10 000         | -10 000         |
| <b>Sum innskutt egenkapital</b> |             | <b>20 000</b>   | <b>20 000</b>   |
| <b>Opptjent egenkapital</b>     |             |                 |                 |
| Udekket tap                     |             | -167 976        | -204 720        |
| <b>Sum opptjent egenkapital</b> |             | <b>-167 976</b> | <b>-204 720</b> |
| <b>Sum egenkapital</b>          | <b>2, 5</b> | <b>-147 976</b> | <b>-184 720</b> |
| <b>Gjeld</b>                    |             |                 |                 |
| <b>Kortsiktig gjeld</b>         |             |                 |                 |
| Leverandørgjeld                 |             | 45 618          | 69 191          |
| Skyldig offentlige avgifter     |             | 0               | 5 651           |
| Annen kortsiktig gjeld          | 5           | 113 846         | 115 093         |
| <b>Sum kortsiktig gjeld</b>     |             | <b>159 464</b>  | <b>189 935</b>  |
| <b>Sum gjeld</b>                |             | <b>159 464</b>  | <b>189 935</b>  |
| <b>Sum egenkapital og gjeld</b> |             | <b>11 488</b>   | <b>5 215</b>    |

Sarpsborg, 20.08.2021  
Styret i Farmayoga AS


Jeanette Christine Heiberg  
Styreleder


Anne Augusta Vatvedt  
Daglig leder



## Farmayoga AS

## Noter til regnskaper

 Legally signed by  
Jeanette C Heiberg  
20.08.2021

 Legally signed by  
Anne Augusta Vatvedt  
20.08.2021

### Regnskapsprinsipper

Årsregnskapet er satt opp i samsvar med regnskapsloven og god regnskapsskikk for små foretak.

#### Salgsinntekter

Inntekter ved salg av varer og tjenester vurderes til virkelig verdi av vederlaget, netto etter fradrag for merverdiavgift, returer, rabatter og andre avslag. Inntektsføring ved salg av varer skjer på leveringstidspunktet. Tjenester inntektsføres etterhvert som de utføres.

#### Klassifisering av balanseposter

Eiendeler bestemt til varig eie eller bruk er klassifisert som anleggsmidler. Eiendeler som er knyttet til varekretsløpet er klassifisert som omløpsmidler. Fordringer klassifiseres som omløpsmidler hvis de skal tilbakebetales i løpet av ett år. For gjeld er analoge kriterier lagt til grunn. Første års avdrag på langsiktige fordringer og langsiktig gjeld klassifiseres likevel ikke som omløpsmiddel og kortsiktig gjeld.

#### Handelsvarer innkjøpt for videresalg

Handelsvarer er vurdert til innkjøpspris (inkl merverdiavgift).

#### Fordringer

Kundefordringer og andre fordringer er oppført i balansen til pålydende etter fradrag for avsetning til forventet tap. Avsetning for tap gjøres på grunnlag av individuelle vurderinger av de enkelte fordringene. I tillegg gjøres det for øvrige kundefordringer en uspesifisert avsetning for å dekke antatt tap.

#### Skatt

Skattekostnaden i resultatregnskapet omfatter både periodens betalbare skatt og endring i utsatt skatt. Utsatt skatt beregnes med aktuell skattesats på grunnlag av de midlertidige forskjeller som eksisterer mellom regnskapsmessige og skattemessige verdier, samt eventuelt ligningsmessig underskudd til fremføring ved utgangen av regnskapsåret. Skatteøkende og skattereduserende midlertidige forskjeller som reverserer eller kan reversere i samme periode er utlignet.

Netto utsatt skattefordel balanseføres ikke, i samsvar med unntaksreglene for små foretak.



## Farmayoga AS

## Noter til regnskapet

Legally signed by  
Jeanette C Heiberg  
20.08.2021

Legally signed by  
Anne Augusta Vatvedt  
20.08.2021

### Note 1 Aksjekapital og aksjonærinformasjon

Aksjekapitalen på kr. 30 000 består av 30 aksjer à kr. 1 000.

#### Oversikt over aksjonærene 31.12.2020

| Navn                       | Verv          | Antall aksjer | Eierandel      |
|----------------------------|---------------|---------------|----------------|
| Jeanette Christine Heiberg | Styrets leder | 15            | 50,0 %         |
| Anne Vatvedt               | Daglig leder  | 15            | 50,0 %         |
| <b>Sum</b>                 |               | <b>30</b>     | <b>100,0 %</b> |

### Note 2 Egenkapital

|                               | Aksje-kapital | Annen<br>innskutt<br>egenkapital | Udekket tap     | Sum             |
|-------------------------------|---------------|----------------------------------|-----------------|-----------------|
| <b>Egenkapital 01.01.2020</b> | 30 000        | -10 000                          | -204 720        | -184 720        |
| Årets resultat                | 0             | 0                                | 36 744          | 36 744          |
| Avsatt utbytte                | 0             | 0                                | 0               | 0               |
| <b>Egenkapital 31.12.2020</b> | <b>30 000</b> | <b>-10 000</b>                   | <b>-167 976</b> | <b>-147 976</b> |


### Note 3 Skatt


| Beregning av utsatt skatt/utsatt skattefordel  | 2020            | 2019            |
|--|-----------------|-----------------|
| <b>Midlertidige forskjeller</b>                |                 |                 |
| Fordringer                                     | 0               | 0               |
| Netto midlertidige forskjeller                 | 0               | 0               |
| Underskudd til fremføring                      | -167 037        | -204 397        |
| <b>Grunnlag for utsatt skattefordel</b>        | <b>-167 037</b> | <b>-204 397</b> |
| Utsatt skatt                                   | -36 748         | -44 967         |
| Herav ikke balanseført utsatt skattefordel     | 36 748          | 44 967          |
| <b>Utsatt skatt i balansen</b>                 | <b>0</b>        | <b>0</b>        |
| Utsatt skattefordel som kunne vært balanseført | 0               | 0               |
| <b>Fordeling av skattekostnaden</b>            | <b>2020</b>     | <b>2019</b>     |
| Betalbar skatt                                 | 0               | 0               |
| For mye, for lite avsatt i fjor                | 0               | 0               |
| Sum betalbar skatt                             | 0               | 0               |
| Endring i utsatt skatt/skattefordel            | 0               | 0               |
| <b>Skattekostnad</b>                           | <b>0</b>        | <b>0</b>        |
| <b>Skattepliktig inntekt:</b>                  |                 |                 |
| Ordinært resultat før skatt                    | 36 744          | -102 873        |
| Permanente forskjeller                         | 616             | 5 893           |
| Endring i midlertidige forskjeller             | 0               | 308             |
| Anvendelse av fremførbart underskudd           | -37 360         | 0               |
| <b>Skattepliktig inntekt</b>                   | <b>0</b>        | <b>-96 672</b>  |



## Farmayoga AS

## Noter til regnskapet

 Legally signed by  
Jeanette C Heiberg  
20.08.2021

 Legally signed by  
Anne Augusta Vatvedt  
20.08.2021

### **Note 4 Lønnskostnader, antall ansatte, godtgjørelser, lån til ansatte m.v.**

Selskapet har ikke ansatte.

Det er ikke gitt noen godtgjørelse til selskapets tillitsmenn.

Det er ikke gitt lån/sikkerhetsstillelse til daglig leder, styrets leder eller andre nærstående parter.

Selskapet har fravalgt revisor.

### **Note 5 Hendelser etter balansedagen - fortsatt drift**

Covid 19 pandemien medførte at selskapets drift ble kraftig redusert.

Selskapet måtte stenge ned og det har vært vanskelig å få til normal drift i hele 2020.

Pandemien har også hatt påvirkning på aktivitet og drift første halvår 2021.

Selskapets aksjekapital er tapt (negativ egenkapital).

Selskapet har gjeld til aksjonærene med totalt kr 110 366.

Selskapets styre (aksjonærer) har besluttet å avvikle selskapet i 2021.