



ÅRSREGNSKAPET FOR REGNSKAPSÅRET 2021 - GENERELL INFORMASJON

Enheten

Organisasjonsnummer: 992 801 549
Organisasjonsform: Aksjeselskap
Foretaksnavn: GUNNEBO INDUSTRIES HOLDING AS
Forretningsadresse: Osterøyvegen 1328
5282 LONEVÅG

Regnskapsår

Årsregnskapets periode: 01.01.2021 - 31.12.2021

Konsern

Morselskap i konsern: Ja
Konsernregnskap lagt ved: Nei

Regnskapsregler

Regler for små foretak benyttet: Ja
Benyttet ved utarbeidelsen av årsregnskapet til selskapet: Regnskapslovens alminnelige regler

Årsregnskapet fastsatt av kompetent organ

Bekreftet av representant for selskapet: Monika Røisæth Solberg
Dato for fastsettelse av årsregnskapet: 16.06.2022

Grunnlag for avgivelse

År 2021: Årsregnskapet er elektronisk innlevert
År 2020: Tall er hentet fra elektronisk innlevert årsregnskap fra 2021

Det er ikke krav til at årsregnskapet m.v. som sendes til Regnskapsregisteret er undertegnet. Kontrollen på at dette er utført ligger hos revisor/enhetens øverste organ. Sikkerheten ivaretas ved at innsender har rolle/rettighet for innsending av årsregnskapet via Altinn, og ved at det bekreftes at årsregnskapet er fastsatt av kompetent organ.

Brønnøysundregistrene, 20.06.2023



Resultatregnskap

Beløp i: NOK	Note	2021	2020
RESULTATREGNSKAP			
Kostnader			
Annen driftskostnad	1	51 686	53 380
Sum kostnader		51 686	53 380
Driftsresultat		-51 686	-53 380
Finansinntekter og finanskostnader			
Inntekt på investering i datterselskap og tilknyttet selskap	6,8	49 285 077	3 139 460
Sum finansinntekter		49 285 077	3 139 460
Rentekostnad til foretak i samme konsern		2 910 700	3 082 536
Annen finanskostnad		3 578	96 552
Sum finanskostnader		2 914 278	3 179 088
Netto finans		46 370 799	-39 628
Ordinært resultat før skattekostnad		46 319 113	-93 008
Skattekostnad på ordinært resultat	5	5 057 198	-20 462
Ordinært resultat etter skattekostnad		41 261 915	-72 546
Årsresultat		41 261 915	-72 546
Overføringer og disponeringer			
Overføringer til/fra annen egenkapital		41 261 915	-72 546
Sum overføringer og disponeringer		41 261 915	-72 546



Balanse

Beløp i: NOK	Note	2021	2020
BALANSE - EIENDELER			
Anleggsmidler			
Immaterielle eiendeler			
Finansielle anleggsmidler			
Investering i datterselskap	4,6	102 579 856	102 579 856
Andre fordringer	2,8	54 373 567	8 061 743
Sum finansielle anleggsmidler		156 953 423	110 641 599
Sum anleggsmidler		156 953 423	110 641 599
Omløpsmidler			
Varer			
Sum omløpsmidler		0	0
SUM EIENDELER		156 953 423	110 641 599
BALANSE - EGENKAPITAL OG GJELD			
Egenkapital			
Innskutt egenkapital			
Selskapskapital	3	400 000	400 000
Overkurs		57 933 045	57 933 045
Annen innskutt egenkapital		44 018 324	2 756 409
Sum innskutt egenkapital		102 351 369	61 089 454
Sum egenkapital		102 351 369	61 089 454
Gjeld			
Langsiktig gjeld			
Annen langsiktig gjeld			
Langsiktig konserngjeld	4,8	49 285 077	49 285 077
Sum annen langsiktig gjeld		49 285 077	49 285 077



Balanse

Beløp i: NOK	Note	2021	2020
Sum langsiktig gjeld		49 285 077	49 285 077
Kortsiktig gjeld			
Betalbar skatt	5	5 057 198	
Kortsiktig konserngjeld	8	250 070	252 058
Annen kortsiktig gjeld	8	9 709	15 010
Sum kortsiktig gjeld		5 316 977	267 068
Sum gjeld		54 602 054	49 552 145
SUM EGENKAPITAL OG GJELD		156 953 423	110 641 599



Brønnøysundregistrene

ÅRSREGNSKAP FOR REGNSKAPSÅRET 2021 - GENERELL INFORMASJON

Journalnummer: 2022 568962

Enheten

Organisasjonsnummer: 992 801 549
Organisasjonsform: Aksjeselskap
Foretaksnavn: GUNNEBO INDUSTRIES HOLDING AS
Forretningsadresse: Osterøyvegen 1328
5282 LONEVÅG

Regnskapsår

Årsregnskapets periode: 01.01.2021 - 31.12.2021

Konsern

Morselskap i konsern: Ja
Konsernregnskap lagt ved: Nei

Regnskapsregler

Regler for små foretak benyttet: Ja
Benyttet ved utarbeidelsen av
årsregnskapet til selskapet: Regnskapslovens alminnelige regler

Årsregnskapet fastsatt av kompetent organ

Bekreftet av representant for selskapet: Monika Røisæth Solberg
Dato for fastsettelse av årsregnskapet: 16.06.2022

Revisjon

Årsregnskapet er utarbeidet av ekstern
autorisert regnskapsfører: Ja

Grunnlag for avgivelse

År 2021: Årsregnskap er elektronisk innlevert.
År 2020: Tall er hentet fra elektronisk innlevert årsregnskap fra 2021.

Det er ikke krav til at årsregnskapet m.v. som sendes til Regnskapsregisteret er undertegnet. Kontrollen på at dette er utført ligger hos revisor/enhetens øverste organ. Sikkerheten ivaretas ved at innsender har rolle/rettighet for innsending av årsregnskapet via Altinn, og ved at det bekreftes at årsregnskapet er fastsatt av kompetent organ.

Brønnøysundregistrene, 05.07.2022



Organisasjonsnr: 992 801 549
GUNNEBO INDUSTRIES HOLDING AS

RESULTATREGNSKAP

Beløp i: NOK	Note	2021	2020
RESULTATREGNSKAP			
Kostnader			
Annen driftskostnad	1	51 686	53 380
Sum kostnader		51 686	53 380
Driftsresultat		-51 686	-53 380
Finansinntekter og finanskostnader			
Inntekt på investering i datterselskap og tilknyttet selskap	6, 8	49 285 077	3 139 460
Sum finansinntekter		49 285 077	3 139 460
Rentekostnad til foretak i samme konsern		2 910 700	3 082 536
Annen finanskostnad		3 578	96 552
Sum finanskostnader		2 914 278	3 179 088
Netto finans		46 370 799	-39 628
Ordinært resultat før skattekostnad			
Skattekostnad på ordinært resultat	5	5 057 198	-20 462
Ordinært resultat etter skattekostnad		41 261 915	-72 546
Årsresultat		41 261 915	-72 546
Overføringer og disponeringer			
Overføringer til/fra annen egenkapital		41 261 915	-72 546
Sum overføringer og disponeringer		41 261 915	-72 546





Organisasjonsnr: 992 801 549
GUNNEBO INDUSTRIES HOLDING AS

NOTEOPPLYSNINGER - SELSKAP - alle poster oppgitt i hele tall

Note
1

Regnskapsprinsipper
Ingen ansatte - notene vedlegges

Note
1

Antall årsverk i regnskapsåret
0.00

Sum Beløp

Balanseført verdi 31.12. Varige driftsmidler Immaterielle eiend.

Note
6

Konsern, tilknyttet selskap m.v.

Investering som regnskapsføres etter egenkapitalmetoden

<u>Investering</u>	<u>Inng.balanse</u>	<u>Inntektsf.res</u>	<u>Andre endr.</u>	<u>Utg. balanse</u>
Gunnebo Anja Industrier AS	100.00	21377489.00	46458542.00	102579856.00

Konsernregnskap

Morselskapet sitt navn

Forretningskontor for morselskapet

Begrunnelse for at datterselskap er utelatt fra konsolideringen

Samlet beløp - tilknyttet selskap Årets Fjorårets



Årsregnskap for 2021

GUNNEBO INDUSTRIES HOLDING AS
5282 LONEVÅG

Innhold

Resultatregnskap

Balanse

Noter

Årsberetning

Revisjonsberetning



Resultatregnskap for 2021
GUNNEBO INDUSTRIES HOLDING AS

	Note	2021	2020
Sum driftsinntekter		<u>0</u>	<u>0</u>
Annen driftskostnad	1	(51 686)	(53 380)
Sum driftskostnader		<u>(51 686)</u>	<u>(53 380)</u>
Driftsresultat		<u>(51 686)</u>	<u>(53 380)</u>
Inntekt på investering i datter-/tilknyttet selskap	6,8	49 285 077	3 139 460
Sum finansinntekter		<u>49 285 077</u>	<u>3 139 460</u>
Rentekostnad til foretak i samme konsern		(2 910 700)	(3 082 536)
Annen finanskostnad		(3 578)	(96 552)
Sum finanskostnader		<u>(2 914 278)</u>	<u>(3 179 088)</u>
Netto finans		<u>46 370 799</u>	<u>(39 628)</u>
Ordinært resultat før skattekostnad		<u>46 319 113</u>	<u>(93 008)</u>
Skattekostnad på ordinært resultat	5	(5 057 198)	20 462
Ordinært resultat		<u>41 261 915</u>	<u>(72 546)</u>
Arsresultat		<u>41 261 915</u>	<u>(72 546)</u>
Overføringer			
Overføringer til/fra annen egenkapital		41 261 915	(72 546)
Sum overføringer og disponeringer		<u>41 261 915</u>	<u>(72 546)</u>



Balanse pr. 31. desember 2021
GUNNEBO INDUSTRIES HOLDING AS

	Note	2021	2020
EIENDELER			
Anleggsmidler			
Finansielle anleggsmidler			
Investering i datterselskap	4,6	102 579 856	102 579 856
Sum finansielle anleggsmidler		102 579 856	102 579 856
Sum anleggsmidler		102 579 856	102 579 856
Omløpsmidler			
Fordringer			
Andre fordringer		0	14 270
Konsernfordringer	2,8	54 373 567	8 047 473
Sum fordringer		54 373 567	8 061 743
Sum omløpsmidler		54 373 567	8 061 743
Sum eiendeler		156 953 423	110 641 599



Balanse pr. 31. desember 2021
GUNNEBO INDUSTRIES HOLDING AS

	Note	2021	2020
EGENKAPITAL OG GJELD			
Egenkapital			
Innskutt egenkapital			
Aksjekapital (2 000 aksjer à kr 200,00)	3	400 000	400 000
Overkurs		57 933 045	57 933 045
Sum innskutt egenkapital		58 333 045	58 333 045
Opptjent egenkapital			
Annen egenkapital		44 018 324	2 756 409
Sum opptjent egenkapital		44 018 324	2 756 409
Sum egenkapital	7	102 351 369	61 089 454
Gjeld			
Utsatt skatt	5	0	0
Sum avsetning for forpliktelser		0	0
Annen langsiktig gjeld			
Langsiktig konserngjeld	4,8	49 285 077	49 285 077
Sum annen langsiktig gjeld		49 285 077	49 285 077
Sum langsiktig gjeld		49 285 077	49 285 077
Kortsiktig gjeld			
Betalbar skatt	5	5 057 198	0
Kortsiktig konserngjeld	8	250 070	252 058
Annen kortsiktig gjeld	8	9 709	15 010
Sum kortsiktig gjeld		5 316 977	267 068
Sum gjeld		54 602 054	49 552 145
Sum egenkapital og gjeld		156 953 423	110 641 599

GUNNEBO INDUSTRIES HOLDING AS
LONEVÅG,

Robert Engelhart Desel
Styrets leder

Arne Bengt Riple
Styremedlem

Wilhelm Christian Fabricius
Styremedlem/daglig leder





DocuSign Envelope ID: 88AC9E16-E73D-4FB4-B3F7-7D024C4687AE

Balance sheet 31. December 2021
GUNNEBO INDUSTRIES HOLDING AS

	Note	2021	2020
EQUITY AND LIABILITIES			
Equity			
Paid-in capital			
Share capital (2 000 shares of kr 200,00)	3	400 000	400 000
Share premium reserve		57 933 045	57 933 045
Total paid-in capital		58 333 045	58 333 045
Retained earnings			
Other equity		44 018 324	2 756 409
Total retained earnings		44 018 324	2 756 409
Total equity	7	102 351 369	61 089 454
Liabilities			
Other long-term liabilities			
Long-term group liabilities	4,8	49 285 077	49 285 077
Total other long-term liabilities		49 285 077	49 285 077
Total long-term liabilities		49 285 077	49 285 077
Current liabilities			
Tax payable	5	5 057 198	0
Short-term group liabilities	8	250 070	252 058
Other short-term liabilities	8	9 709	15 010
Total current liabilities		5 316 977	267 068
Total liabilities		54 602 054	49 552 145
Total equity and liabilities		156 953 423	110 641 599

GUNNEBO INDUSTRIES HOLDING AS
LONEVÅG, 16.06.2022DocuSigned by:

3436DADA9AD746B...
Robert Engelhart Desel
Styrets lederDocuSigned by:

2CDE8E6868B0492...
Arne Bengt Rippe
StyremedlemDocuSigned by:

334F03DAA1D740E...
Wilhelm Christian Fabricius
Styremedlem/daglig leder

Numbers presented in NOK.





Kontantstrømoppstilling GUNNEBO INDUSTRIES HOLDING AS

	Note	2021	2020
Likvider tilført/brukt på virksomheten:			
Årsresultat		41 261 915	(72 546)
+/- Endring i utsatt skatt		0	(20 462)
Tilført fra årets virksomhet		<u>41 261 915</u>	<u>(93 008)</u>
+/- Endr. i andre tidsavgrensningsposter		<u>(41 254 626)</u>	<u>25 195</u>
A = Netto likviditetsendr. fra virksomhet		<u>7 289</u>	<u>(67 813)</u>
Likvider tilført/brukt på finansiering:			
+ Opptak av ny gjeld (korts. og langs.)		0	67 813
- Nedbetaling av gammel gjeld		<u>(7 289)</u>	<u>0</u>
C = Netto likviditetsendr. fra finansiering		<u>(7 289)</u>	<u>67 813</u>
= Likviditetsbeholdning 31.12.		<u>0</u>	<u>0</u>



Gunnebo Industries Holding AS

Noter til regnskapet 2021

Regnskapsprinsipper

Årsregnskapet er satt opp i samsvar med regnskapslovens bestemmelser og god regnskapsskikk.

Hovedregel for vurdering og klassifisering av eiendeler og gjeld

Eiendeler bestemt til varig eie eller bruk er klassifisert som anleggsmidler. Andre eiendeler er klassifisert som omløpsmidler. Fordringer som skal tilbakebetales innen et år er klassifisert som omløpsmidler. Ved klassifisering av kortsiktig og langsiktig gjeld er tilsvarende kriterier lagt til grunn.

Anleggsmidler vurderes til anskaffelseskost, men nedskrives til virkelig verdi når verdifallet forventes ikke å være forbigående. Anleggsmidler med begrenset økonomisk levetid avskrives planmessig. Langsiktig lån balanseføres til nominelt mottatt beløp på etableringstidspunktet.

Omløpsmidler vurderes til laveste av anskaffelseskost og virkelig verdi. Kortsiktig gjeld balanseføres til nominelt mottatt beløp på etableringstidspunktet. Kortsiktig gjeld oppskrives ikke til virkelig verdi som følge av renteendring.

Datterselskaper

Datterselskap selskaper vurderes etter kostmetoden.

Utbytte, konsernbidrag og andre utdelinger fra datterselskap er inntektsført samme år som det er avsatt i givers regnskap. Overstiger utbyttet / konsernbidraget andel av opptjent resultat etter anskaffelsestidspunktet, representerer den overskytende del tilbakebetaling av investert kapital, og utdelingene er fratrukket investeringens verdi i balansen til morselskapet.

Skatter

Skattekostnaden i resultatregnskapet omfatter både periodens betalbare skatt og endring i utsatt skatt. Utsatt skatt er beregnet med 22 % på grunnlag av de midlertidige forskjeller som eksisterer mellom regnskapsmessige og skattemessige verdier, samt ligningsmessig underskudd ved utgangen av regnskapsåret. Skatteøkende og skattereduserende midlertidige forskjeller som reverserer eller kan reversere i samme periode er utlignet og nettoført. Oppføring av utsatt skattefordel på netto skattereduserende forskjeller som ikke er utlignet og underskudd til fremføring, er begrunnet med antatt fremtidig inntjening. Utsatt skatt og skattefordel som kan balanseføres er oppført nett i balansen.

Kontantstrømoppstilling

Kontantstrømoppstillingen er utarbeidet etter den indirekte metoden. Kontanter og kontantekvivalenter omfatter kontanter, bankinnskudd og andre kortsiktige, likvide plasseringer som umiddelbart om med uvesentlig kursrisiko kan konverteres til kjente kontantbeløp og med forfallsdato kortere enn tre måneder fra anskaffelsen.

Konsernregnskap

Det utarbeides ikke konsernregnskap jfr. Regnskapslovens § 3-7.

Note 1 Lønnskostnad, antall ansatte, godtgjørelser

Selskapet har ikke ansatte og har ikke utbetalt honorar til styret eller ledelsen.

Kostnader til revisor:	2021	2020
Godtgjørelse for revisjon utgjør	35 000	32 500
Godtgjørelse for andre tjenester utgjør	0	0
SUM	35 000	32 500

Godtgjørelse til revisor er oppgitt eksklusiv merverdiavgift.



Gunnebo Industries Holding AS

Noter til regnskapet 2021

Note 2 Andre fordringer

Andre fordringer består av:	2021	2020
Konsernbidrag	49 285 077	3 139 460
Fordring på konsernselskap (konsernkontoordning)	5 088 490	4 908 013
SUM	54 373 567	8 047 473

Note 3 Aksjekapital og aksjonærinformasjon

Selskapets aksjekapital består av 2.000 aksjer pålydende kr. 200. Selskapet har en aksjeklasse og alle aksjene er likestilt.

Navn	Antall aksjer	Eierandel
Gunnebo Industrier Holding AB	2 000	100,0 %
	2 000	100,0 %

Konsernregnskap kan innhentes hos konsernspiss:

Ascend Investment S.à.r.l. Limited Liability Company, (Société à responsabilité).

Organisasjonsnummer B181.601. med adresse 2 rue Edward Steichen, L2540, Luxemburg.

Note 4 Gjeld

Øvrig gjeld består av gjeld til morselskap. Dette lånet på kr. 49.285.077 har ingen faste avdrag eller forfallstidspunkt.

Note 5 Skattekostnad

	2021	2020
Årsresultat før skatt	46 319 113	-93 008
Permanente forskjeller:		
Ikke skattepliktige inntekter	-23 331 849	0
Midlertidige forskjeller:		
Andre forskjeller	0	93 008
Skattegrunnlag	22 987 264	0
Nominell skattesats	22 %	22 %
Betalbar inntektsskatt	5 057 198	0
Skattekostnad fremkommer slik:		
Betalbar skatt	5 057 198	0
Endring utsatt skatt	0	-20 462
Skattekostnad ordinært resultat	5 057 198	-20 462



Gunnebo Industries Holding AS

Noter til regnskapet 2021

Note 6 Aksjer i datterselskap

	Forretnings- kontor	Eier-/stemme andel	Resultat 2021	Egenkapital 31.12.21	Bokført verdi
Gunnebo Anja Industrier AS	Lonevåg	100,0 %	21 377 489	46 458 542	102 579 856

Mottatt konsernbidrag på kr. 49.285.077 er innteksført som inntekt på investering i datterselskap.

Det er fortatt nedskrivningstest for disse aksjene. Denne ga ikke grunnlag for nedskrivning av aksjene. I dagens marked er det knyttet usikkerhet til de prognoser og forutsetninger som legges til grunn for denne typen beregninger, men basert på selskapets beste vurderinger er det styrets oppfatning at de underliggende verdier tilsvarer minimum de bokførte verdier i balansen.

Note 7 Egenkapital

	Aksjekapital	Overkurs	Annen egenkapital	Sum
Egenkapital 01.01	400 000	57 933 045	2 756 409	61 089 454
Årsresultat			41 261 915	41 261 915
Egenkapital 31.12	400 000	57 933 045	44 018 324	102 351 369

Note 8 Mellomværende med selskaper i samme konsern

	2021	2020
Kortsiktige fordringer (konsernbidrag)	49 285 077	3 139 460
Kortsiktige fordringer *	5 088 490	4 908 013
Langsiktig gjeld	49 285 077	49 285 077
Kortsiktig gjeld	250 070	267 068
Leverandørgjeld	-	-

* Selskapet inngår i konsernets cash-pool ordning. Beløpet renteberegnes.

Langsiktig gjeld til morselskap er renteberegnet. Gjennomsnittlig lånerente i 2020 har vært på 5,9%.



DocuSign Envelope ID: 88AC9E16-E73D-4FB4-B5F7-7D624C4887AE

Income statement 2021 GUNNEBO INDUSTRIES HOLDING AS

	Note	2021	2020
Total operating income		<u>0</u>	<u>0</u>
Other operating expenses	1	(51 686)	(53 380)
Sum operating expenses		<u>(51 686)</u>	<u>(53 380)</u>
Result of operations		<u>(51 686)</u>	<u>(53 380)</u>
Income from investments in subsidiaries and associat...	6,8	49 285 077	3 139 460
Total financial income		<u>49 285 077</u>	<u>3 139 460</u>
Interest paid to group companies		(2 910 700)	(3 082 536)
Other financial expense		(3 578)	(96 552)
Total financial expenses		<u>(2 914 278)</u>	<u>(3 179 088)</u>
Net financial items		<u>46 370 799</u>	<u>(39 628)</u>
Operating result before tax		<u>46 319 113</u>	<u>(93 008)</u>
Tax on ordinary result	5	(5 057 198)	20 462
Operating result		<u>41 261 915</u>	<u>(72 546)</u>
Results of the year		<u>41 261 915</u>	<u>(72 546)</u>
Transfers			
Transfers to/from other equity		41 261 915	(72 546)
Total transfers and allocations		<u>41 261 915</u>	<u>(72 546)</u>

Numbers presented in NOK.



DocuSign Envelope ID: 88AC9E16-E73D-4FB4-B5F7-7D624C4887AE

Balance sheet, 31. December 2021 GUNNEBO INDUSTRIES HOLDING AS

	Note	2021	2020
ASSETS			
Fixed assets			
Financial fixed assets			
Investments in subsidiaries	4,6	102 579 856	102 579 856
Total financial fixed assets		102 579 856	102 579 856
Total fixed assets		102 579 856	102 579 856
Current assets			
Receivables			
Other debtors		0	14 270
Group debtors	2,8	54 373 567	8 047 473
Total receivables		54 373 567	8 061 743
Total current assets		54 373 567	8 061 743
Total assets		156 953 423	110 641 599

Numbers presented in NOK.



DocuSign Envelope ID: 88AC9E16-E73D-4FB4-B5F7-7D624C4887AE

Balance sheet 31. December 2021 GUNNEBO INDUSTRIES HOLDING AS

	Note	2021	2020
EQUITY AND LIABILITIES			
Equity			
Paid-in capital			
Share capital (2 000 shares of kr 200,00)	3	400 000	400 000
Share premium reserve		57 933 045	57 933 045
Total paid-in capital		58 333 045	58 333 045
Retained earnings			
Other equity		44 018 324	2 756 409
Total retained earnings		44 018 324	2 756 409
Total equity	7	102 351 369	61 089 454
Liabilities			
Other long-term liabilities			
Long-term group liabilities	4,8	49 285 077	49 285 077
Total other long-term liabilities		49 285 077	49 285 077
Total long-term liabilities		49 285 077	49 285 077
Current liabilities			
Tax payable	5	5 057 198	0
Short-term group liabilities	8	250 070	252 058
Other short-term liabilities	8	9 709	15 010
Total current liabilities		5 316 977	267 068
Total liabilities		54 602 054	49 552 145
Total equity and liabilities		156 953 423	110 641 599

GUNNEBO INDUSTRIES HOLDING AS
LONEVÅG, 16.06.2022

DocuSigned by:

3436DADA9AD748B...

Robert Engelhart Desel
Styrets leder

DocuSigned by:

2CDE6E6B68B0492...

Arne Bengt Rippe
Styremedlem

DocuSigned by:

334F03DAA1D740E...

Wilhelm Christian Fabricius
Styremedlem/daglig leder

Numbers presented in NOK.



DocuSign Envelope ID: 88AC9E16-E73D-4FB4-B5F7-7D624C4887AE

Kontantstrømoppstilling GUNNEBO INDUSTRIES HOLDING AS

	Note	2021	2020
Likvider tilført/brukt på virksomheten:			
Årsresultat		41 261 915	(72 546)
+/- Endring i utsatt skatt		0	(20 462)
Tilført fra årets virksomhet		41 261 915	(93 008)
+/- Endr. i andre tidsavgrensingsposter		(41 254 626)	25 195
A = Netto likviditetsendr. fra virksomhet		7 289	(67 813)
Likvider tilført/brukt på finansiering:			
+ Opptak av ny gjeld (korts. og langs.)		0	67 813
- Nedbetaling av gammel gjeld		(7 289)	0
C = Netto likviditetsendr. fra finansiering		(7 289)	67 813
= Likviditetsbeholdning 31.12.		0	0



DocuSign Envelope ID: 88AC9E16-E73D-4FB4-B5F7-7D624C4887AE

Gunnebo Industries Holding AS

Notes 2021

Accounting Principles

The Financial statement have been prepared in accordance with the provisions of the Accounting Act and good accounting practice.

Balance sheet classification

Assets intended for permanent ownership or use are classified as fixed assets. Other assets are classified as current assets. Short term liabilities consists of receivables and payables due within one year are classified as current asset. Classifying of short- and long term debt - the following criteria are used:

Fixed assets are valued at cost, but depreciated to fair value when the impairment is not expected to be temporary.

Fixed assets with limited financial lifetime are depreciated according to plan.

Long-term loans are capitalized at the nominal amount received at the time of establishment.

Current assets are valued at the lower of cost and fair value.

Short term liabilities are recognized at nominal value based on time of establishment.

Short-term debt is not revaluated at fair value due to changes in interest rate.

Subsidiaries

Subsidiaries and investments in associates are valued at cost in the company accounts.

Dividends, group contributions and other distributions from subsidiaries are recognised in the same year as they are recognised in the financial statement of the provider. If dividends / group contribution exceed withheld profits after the acquisition date, the excess amount represents repayment of invested capital, and the distribution will be deducted from the recorded value of the acquisition in the balance sheet for the parent company.

Taxes

The tax expense consists of the tax payable and changes to deferred tax. Deferred tax/tax assets are calculated on all differences between the book value and tax value of assets and liabilities. Deferred tax is calculated as 22 percent of temporary differences and the tax effect of tax losses carried forward.

Deferred tax assets are recorded in the balance sheet when it is more likely than not that the tax assets will be utilized. Taxes payable and deferred taxes are recognised directly in equity to the extent that they relate to equity transactions.

Cash flow statement

The cash flow statement is presented using the indirect method.

Cash and cash equivalents includes cash, bank deposits and other short term, highly liquid investments with maturities of three months or less.

Consolidated financial statement

No consolidated financial statements are prepared - ref. Regnskapslovens § 3-7.

Note 1 Salary and personnel costs, number of employees, benefits

The company have no employees and have not paid any fees to the board or management.

Auditor cost:	2021	2020
Auditor's fee	32 500	32 500
Other services	0	0
Total	32 500	32 500

VAT is not included in the fee specified above.



DocuSign Envelope ID: 88AC9E16-E73D-4FB4-B5F7-7D624C4887AE

Gunnebo Industries Holding AS

Notes 2021

Note 2 Other receivables

Other receivables consist of:	2021	2020
Group contribution	49 285 077	3 139 460
Receivable from group companies	5 088 490	4 908 013
Total	54 373 567	8 047 473

Note 3 Share capital and shareholder information

The companys share capital consist of 2000 shares at face value kr. 200.-
The company has one class of shares - all shares are equated.

Navn	Qty shares	Ownership
Gunnebo Industrier Holding AB	2 000	100,0 %
	2 000	100,0 %

Consolidated accounts can be obtained from the group head:

Ascend Investment S.à.r.l. Limited Liability Company, (Société à responsabilité).

Organisasjonsnummer B181.601. med adresse 2 rue Edward Steichen, L2540, Luxemburg.

Note 4 Debt

Other debt consists of debt to the parent company. This loan of kr. 49,285,077 have no fixed installments or maturity.

Note 5 Taxes

	2021	2020
Ordinary result before taxes	46 319 113	-93 008
Permanent differences:		
Non-taxable income	-23 331 849	0
Temporary differencies:		
Other differencies	0	93 008
Tax base	22 987 264	0
Nominal tax rate	22 %	22 %
Tax payable	5 057 198	0
Tax costs appears as follows:		
Payable tax	5 057 198	0
Change deferred tax	0	-20 462
Taxes ordinary result	5 057 198	-20 462

Note 6 Shares in subsidiary

	Office address	Share ownership	Result 2021	Equity 31.12.21	Book value
Gunnebo Anja Industrier AS	Lonevåg	100,0 %	21 377 489	46 458 542	102 579 856

Group contribution received of NOK. 49,285,077 are recognized as income on investment in subsidiaries.



DocuSign Envelope ID: 88AC9E16-E73D-4FB4-B5F7-7D624C4887AE

Gunnebo Industries Holding AS

Notes 2021

Impairment test are done for these shares. This did not provide a basis for write-down of the shares. In today's market, the forecasts and assumptions underlying this are uncertain the type of calculations, but based on the company's best assessments, it is the Board's opinion that they underlying values at least correspond to the accounted values in the balance sheet.

Note 7	Equity	Share premium			
		Share capital	reserve	Other equity	Total
	Equity 01.01	400 000	57 933 045	2 756 409	61 089 454
	Net profit for the year			41 261 915	41 261 915
	Equity 31.12	400 000	57 933 045	44 018 324	102 351 369

Note 8 Balance with companies in the same group

	2021	2020
Short-term receivables (group company)	49 285 077	3 139 460
Short-term receivables *	5 088 490	4 908 013
Long term debt	49 285 077	49 285 077
Short term debt	250 070	267 068
Accounts payable	-	-

* The company is part of the Group's cash-pool scheme. The amount is interest calculated.

Long-term debt to the parent company is calculated as interest. Average interest rate in 2021 has been 5.9%



DocuSign Envelope ID: 88AC9E16-E73D-4FB4-B5F7-7D624C4887AE

Gunnebo Industries Holding AS



Årsberetning 2021

Virksomhetens art og hvor den drives

Gunnebo Industries Holding AS er et holdingselskap beliggende i Lonevåg.

Rettsvisende oversikt over utvikling og resultat

Selskapet har ingen operativ virksomhet. Styret mener at årsregnskapet gir et rettsvisende bilde av selskapets eiendeler og gjeld, finansielle stilling og resultat, se for øvrig følgende avsnitt.

Forsknings- og utviklingsaktiviteter

Selskapet har for tiden ingen pågående forsknings- eller utviklingsaktiviteter.

Fortsatt drift

Selskapet ble etablert i 2008 ved omorganisering av den norske virksomheten til Gunnebo Industrier AB. Selskapets eiendeler består i hovedsak av aksjer i Gunnebo Anja Industrier AS.

Det er foretatt nedskrivningstest for disse aksjene. I samsvar med regnskapsloven § 3-3 bekrefter Styret at forutsetningene om fortsatt drift er til stede. Dette bygger på fremlagt årsregnskap for 2021, styrets vurdering av underliggende verdier, budsjetter og prognoser for selskapet eier.

Selskapet eier Gunnebo Anja Industrier AS.

Arbeidsmiljø

Selskapet har ingen ansatte. Det er tegnet forsikring for daglig leder og styrets medlemmer for deres mulige ansvar ovenfor foretaket og tredjepersoner. Forsikringsdekning: 90 Mill NOK

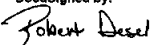
Ytre miljø

Bedriften forurenses ikke det ytre miljø.

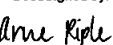
Redegjørelse for årsregnskapet

Etter styrets oppfatning gir fremlagt resultatregnskap og balanse med noter uttrykk for virksomhetens resultat for 2021 og økonomiske stilling ved årsskiftet. Det er ikke inntrådt forhold etter regnskapsårets slutt som er av betydning for bedømmelsen av regnskapet.


Lonevåg 31.12.2021 / 16.06.2022

DocuSigned by:

3436DADA9AD746B

Robert Engelhart Desel
Styrets leder

DocuSigned by:

2CDF8F8B6880492

Arne Bengt Riple
Styremedlem

DocuSigned by:

334F03DAA1D740E

Wilhelm Christian Fabricius
Styremedlem/ daglig leder



Deloitte AS
Kvernhusmyrane 13
NO-5914 Isdalstø
Norway

Tel: +47 56 35 22 20
www.deloitte.no

Til generalforsamlingen i Gunnebo Industries Holding AS

UAVHENGIG REVISORS BERETNING

Uttalelse om årsregnskapet

Konklusjon

Vi har revidert Gunnebo Industries Holding AS' årsregnskap som består av balanse per 31. desember 2021, resultatregnskap for regnskapsåret avsluttet per denne datoen og noter til årsregnskapet, herunder et sammendrag av viktige regnskapsprinsipper.

Etter vår mening

- oppfyller årsregnskapet gjeldende lovkrav, og
- gir årsregnskapet et rettviseende bilde av selskapets finansielle stilling per 31. desember 2021, og av dets resultater for regnskapsåret avsluttet per denne datoen i samsvar med regnskapslovens regler og god regnskapsskikk i Norge.

Grunnlag for konklusjonen

Vi har gjennomført revisjonen i samsvar med de internasjonale revisjonsstandardene International Standards on Auditing (ISA-ene). Våre oppgaver og plikter i henhold til disse standardene er beskrevet nedenfor under *Revisors oppgaver og plikter ved revisjonen av årsregnskapet*. Vi er uavhengige av selskapet slik det kreves i lov, forskrift og International Code of Ethics for Professional Accountants utstedt av the International Ethics Standards Board for Accountants (IESBA-reglene), og vi har overholdt våre øvrige etiske forpliktelser i samsvar med disse kravene. Innhentet revisjonsbevis er etter vår vurdering tilstrekkelig og hensiktsmessig som grunnlag for vår konklusjon.

Øvrig informasjon

Styret og daglig leder (ledelsen) er ansvarlige for informasjonen i årsberetningen. Øvrig informasjon omfatter informasjon i årsrapporten bortsett fra årsregnskapet og den tilhørende revisjonsberetningen. Vår konklusjon om årsregnskapet ovenfor dekker ikke informasjonen i årsberetningen.

I forbindelse med revisjonen av årsregnskapet er det vår oppgave å lese årsberetningen. Formålet er å vurdere hvorvidt det foreligger vesentlig inkonsistens mellom årsberetningen og årsregnskapet og den kunnskap vi har opparbeidet oss under revisjonen av årsregnskapet, eller hvorvidt informasjon i årsberetningen ellers fremstår som vesentlig feil. Vi har plikt til å rapportere dersom årsberetningen fremstår som vesentlig feil. Vi har ingenting å rapportere i så henseende.

Basert på kunnskapen vi har opparbeidet oss i revisjonen, mener vi at årsberetningen

- er konsistent med årsregnskapet og
- inneholder de opplysninger som skal gis i henhold til gjeldende lovkrav.

Ledelsens ansvar for årsregnskapet

Ledelsen er ansvarlig for å utarbeide årsregnskapet og for at det gir et rettviseende bilde i samsvar med regnskapslovens regler og god regnskapsskikk i Norge. Ledelsen er også ansvarlig for slik internkontroll som den finner nødvendig for å kunne utarbeide et årsregnskap som ikke inneholder vesentlig feilinformasjon, verken som følge av misligheter eller utilsiktede feil.

Deloitte refers to one or more of Deloitte Touche Tohmatsu Limited ("DTTL"), its global network of member firms, and their related entities (collectively, the "Deloitte organization"). DTTL (also referred to as "Deloitte Global") and each of its member firms and related entities are legally separate and independent entities, which cannot obligate or bind each other in respect of third parties. DTTL and each DTTL member firm and related entity is liable only for its own acts and omissions, and not those of each other. DTTL does not provide services to clients. Please see www.deloitte.no to learn more.

Registrert i Foretaksregisteret Medlemmer av Den norske Revisorforening
Organisasjonsnummer. 980 211 282

© Deloitte AS



Deloitte.

side 2
Uavhengig revisors beretning -
Gunnabo Industries Holding AS

Ved utarbeidelsen av årsregnskapet må ledelsen ta standpunkt til selskapets evne til fortsatt drift og opplyse om forhold av betydning for fortsatt drift. Forutsetningen om fortsatt drift skal legges til grunn for årsregnskapet så lenge det ikke er sannsynlig at virksomheten vil bli avvirket.

Revisors oppgaver og plikter ved revisjonen av årsregnskapet

Vårt mål er å oppnå betryggende sikkerhet for at årsregnskapet som helhet ikke inneholder vesentlig feilinformasjon, verken som følge av misligheter eller utilsiktede feil, og å avgi en revisjonsberetning som inneholder vår konklusjon. Betryggende sikkerhet er en høy grad av sikkerhet, men ingen garanti for at en revisjon utført i samsvar med ISA-ene, alltid vil avdekke vesentlig feilinformasjon som eksisterer. Feilinformasjon kan oppstå som følge av misligheter eller utilsiktede feil. Feilinformasjon blir vurdert som vesentlig dersom den enkeltvis eller samlet med rimelighet kan forventes å påvirke økonomiske beslutninger som brukerne foretar basert på årsregnskapet.

Som del av en revisjon i samsvar med ISA-ene, utøver vi profesjonelt skjønn og utviser profesjonell skepsis gjennom hele revisjonen. I tillegg:

- identifiserer og vurderer vi risikoen for vesentlig feilinformasjon i regnskapet, enten det skyldes misligheter eller utilsiktede feil. Vi utformer og gjennomfører revisjonshandlinger for å håndtere slike risikoen, og innhenter revisjonsbevis som er tilstrekkelig og hensiktsmessig som grunnlag for vår konklusjon. Risikoen for at vesentlig feilinformasjon som følge av misligheter ikke blir avdekket, er høyere enn for feilinformasjon som skyldes utilsiktede feil, siden misligheter kan innebære samarbeid, forfalskning, bevisste utelatelser, uriktige fremstillinger eller overstyring av internkontroll.
- opparbeider vi oss en forståelse av den interne kontroll som er relevant for revisjonen, for å utforme revisjonshandlinger som er hensiktsmessige etter omstendighetene, men ikke for å gi uttrykk for en mening om effektiviteten av selskapets interne kontroll.
- evaluerer vi om de anvendte regnskapsprinsippene er hensiktsmessige og om regnskapestimatene og tilhørende noteopplysninger utarbeidet av ledelsen er rimelige.
- konkluderer vi på hensiktsmessigheten av ledelsens bruk av fortsatt drift-forutsetningen ved avleggelsen av årsregnskapet, basert på innhentede revisjonsbevis, og hvorvidt det foreligger vesentlig usikkerhet knyttet til hendelser eller forhold som kan skape tvil av betydning om selskapets evne til fortsatt drift. Dersom vi konkluderer med at det eksisterer vesentlig usikkerhet, kreves det at vi i revisjonsberetningen henleder oppmerksomheten på tilleggsopplysningene i årsregnskapet, eller, dersom slike tilleggsopplysninger ikke er tilstrekkelige, at vi modifiserer vår konklusjon. Våre konklusjoner er basert på revisjonsbevis innhentet inntil datoen for revisjonsberetningen. Etterfølgende hendelser eller forhold kan imidlertid medføre at selskapet ikke fortsetter driften.
- evaluerer vi den samlede presentasjonen, strukturen og innholdet i årsregnskapet, inkludert tilleggsopplysningene, og hvorvidt årsregnskapet gir uttrykk for de underliggende transaksjonene og hendelsene på en måte som gir et rettviseende bilde.

Vi kommuniserer med styret blant annet om det planlagte omfanget av revisjonen og til hvilken tid revisjonsarbeidet skal utføres. Vi utveksler også informasjon om forhold av betydning som vi har avdekket i løpet av revisjonen, herunder om eventuelle svakheter av betydning i den interne kontrollen.

Uttalelse om andre lovmessige krav

Konklusjon om årsberetningen

Basert på vår revisjon av årsregnskapet som beskrevet ovenfor, mener vi at opplysningene i årsberetningen om årsregnskapet og forutsetningen om fortsatt drift er konsistente med årsregnskapet og i samsvar med lov og forskrifter.



Deloitte.

side 3
Uavhengig revisors beretning -
Gunnebo Industries Holding AS

Konklusjon om registrering og dokumentasjon

Basert på vår revisjon av årsregnskapet som beskrevet ovenfor, og kontrollhandlinger vi har funnet nødvendig i henhold til internasjonal standard for attestasjonsoppdrag (ISAE) 3000 «Attestasjonsoppdrag som ikke er revisjon eller forenklet revisorkontroll av historisk finansiell informasjon», mener vi at ledelsen har oppfylt sin plikt til å sørge for ordentlig og oversiktlig registrering og dokumentasjon av selskapets regnskapsopplysninger i samsvar med lov og god bokføringskikk i Norge.

Isdalstø, 16. juni 2022
Deloitte AS

Pål Svendsen
statsautorisert revisor



DocuSign Envelope ID: 88AC9E16-E73D-4FB4-B5F7-7D624C4887AE



Office translation:

GENERALFORSAMLINGS PROTOKOLL

GENERAL MEETING

Den 21. juni 2022 ble det holdt ordinær generalforsamling i **Gunnebo Industries Holding AS, org nr 992 801 569**.

A General Meeting of **Gunnebo Industries Holding AS, org nr 992 801 5694** was held on 21st of June 2022.

Generalforsamlingen ble avholdt som en forenklet generalforsamling ved sirkulasjon av protokollen, som tillatt etter aksjeloven §5-7. Styret, daglig leder og revisor er gitt mulighet til å uttale seg, ingen hadde kommentarer til behandlingsform eller sakene.

The general meeting was held by way of simplified procedure by circulation of these minutes, as permitted by the Norwegian Companies Act section 5-7. The board of directors, the general manager and the auditor had been given opportunity to comment, but none of them had comments to the procedure or the matters under consideration.

Deltakende var: Selskapets eneaksjonær Gunnebo Industries Holding AS representert ved Robert Engelhart Desel.

Participating was: The Company's sole shareholder Gunnebo Industries Holding AS represented by Robert Engelhart Desel.

1 VALG AV UNDERSKRIVER OG GODKJENNELSE AV INNKALLING OG AGENDA

1 ELECTION OF SIGNATORY AND APPROVAL OF THE NOTICE AAND THE AGENDA.

Robert Engelhart Desel ble valgt til å undertegne protokollen jf. Asl. § 5-7a) 3 ledd.

Robert Engelhart Desel was elected to sign the minutes cf. section 5-7a) (3) of the Norwegian Companies Act.

Generalforsamlingen godkjente innkalling og agenda.

The notice of meeting and the agenda for the meeting were approved.

2 GODKJENNING REGNSKAP 2021

2 APPROVAL OF 2021 ACCOUNTS

Godkjenning av årsregnskap og årsmelding for 2021.

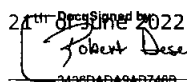
Accounts approval - 2021.

Vedtak: Årsregnskap og årsmelding for 2021, ble godkjent.

The accounts approval was done.

Flere saker forelå ikke til behandling, og møtet ble deretter hevet.

No matters were on the agenda and the meeting was adjourned.

21st June Signed by 2022

3438BADA9AD746B...

Robert Engelhart Desel