



ÅRSREGNSKAPET FOR REGNSKAPSÅRET 2023 - GENERELL INFORMASJON

Enheten

Organisasjonsnummer: 979 493 983
Organisasjonsform: Aksjeselskap
Foretaksnavn: MUSEUMSGATEN 43 AS
Forretningsadresse: Thorsholmen 18
3209 SANDEFJORD

Regnskapsår

Årsregnskapets periode: 01.01.2023 - 31.12.2023

Konsern

Morselskap i konsern: Nei

Regnskapsregler

Regler for små foretak benyttet: Ja
Benyttet ved utarbeidelsen av årsregnskapet til selskapet: Regnskapslovens alminnelige regler

Årsregnskapet fastsatt av kompetent organ

Bekreftet av representant for selskapet: Jean Borrelly Linaae
Dato for fastsettelse av årsregnskapet: 27.05.2024

Grunnlag for avgivelse

År 2023: Årsregnskapet er elektronisk innlevert
År 2022: Tall er hentet fra elektronisk innlevert årsregnskap fra 2023

Det er ikke krav til at årsregnskapet m.v. som sendes til Regnskapsregisteret er undertegnet. Kontrollen på at dette er utført ligger hos revisor/enhetens øverste organ. Sikkerheten ivaretas ved at innsender har rolle/rettighet for innsending av årsregnskapet via Altinn, og ved at det bekreftes at årsregnskapet er fastsatt av kompetent organ.

Brønnøysundregistrene, 20.06.2025



Resultatregnskap

| Beløp i: NOK | Note | 2023 | 2022 |
|---|------|----------------|----------------|
| RESULTATREGNSKAP | | | |
| Inntekter | | | |
| Annen driftsinntekt | | 578 200 | 541 917 |
| Sum inntekter | | 578 200 | 541 917 |
| Kostnader | | | |
| Lønnskostnad | 1 | | |
| Avskrivning av driftsmidler og immaterielle eiendeler | 2 | 21 400 | 21 400 |
| Annen driftskostnad | | 204 562 | 107 263 |
| Sum kostnader | | 225 962 | 128 663 |
| Driftsresultat | | 352 238 | 413 254 |
| Finansinntekter og finanskostnader | | | |
| Annen renteinntekt | | 5 186 | 3 647 |
| Sum finansinntekter | | 5 186 | 3 647 |
| Annen rentekostnad | | 102 | 15 |
| Sum finanskostnader | | 102 | 15 |
| Netto finans | | 5 084 | 3 632 |
| Ordinært resultat før skattekostnad | | 357 322 | 416 886 |
| Skattekostnad på resultat | 3 | 84 602 | 98 002 |
| Ordinært resultat etter skattekostnad | | 272 720 | 318 884 |
| Årsresultat | 4 | 272 720 | 318 884 |
| Årsresultat etter minoritetsinteresser | | 272 720 | 318 884 |
| Totalresultat | | 272 720 | 318 884 |
| Overføringer og disponeringer | | | |
| Ordinært utbytte | | 270 000 | 315 000 |
| Avsatt til annen egenkapital | | 2 720 | 3 884 |
| Sum overføringer og disponeringer | | 272 720 | 318 884 |



Resultatregnskap

| Beløp i: NOK | Note | 2023 | 2022 |
|---------------------|-------------|-------------|-------------|
|---------------------|-------------|-------------|-------------|



Balanse

| Beløp i: NOK | Note | 2023 | 2022 |
|--|------|------------------|------------------|
| BALANSE - EIENDELER | | | |
| Anleggsmidler | | | |
| Immaterielle eiendeler | | | |
| Utsatt skattefordel | 3 | | |
| Varige driftsmidler | | | |
| Tomter, bygninger o.a. fast eiendom | 2 | 1 969 100 | 1 990 500 |
| Maskiner og anlegg | 2 | | |
| Skip og flytende installasjoner | 2 | | |
| Driftsløsøre, inventar o.a. utstyr | 2 | | |
| Sum varige driftsmidler | 2, 5 | 1 969 100 | 1 990 500 |
| Finansielle anleggsmidler | | | |
| Lån til foretak i samme konsern | 6 | | |
| Sum anleggsmidler | | 1 969 100 | 1 990 500 |
| Omløpsmidler | | | |
| Varer | | | |
| Fordringer | | | |
| Andre kortsiktige fordringer | | 1 889 | 1 720 |
| Sum fordringer | | 1 889 | 1 720 |
| Bankinnskudd, kontanter og lignende | | | |
| Bankinnskudd, kontanter o.l. | | 201 198 | 199 121 |
| Sum bankinnskudd, kontanter og lignende | | 201 198 | 199 121 |
| Sum omløpsmidler | | 203 087 | 200 841 |
| SUM EIENDELER | | 2 172 187 | 2 191 341 |

BALANSE - EGENKAPITAL OG GJELD

Egenkapital



Balanse

| Beløp i: NOK | Note | 2023 | 2022 |
|-----------------------------------|------|------------------|------------------|
| Innskutt egenkapital | | | |
| Aksjekapital | 7 | 100 000 | 100 000 |
| Beholdning av egne aksjer | 7 | | |
| Sum innskutt egenkapital | | 100 000 | 100 000 |
| Opptjent egenkapital | | | |
| Annen egenkapital | | 116 751 | 114 031 |
| Sum opptjent egenkapital | | 116 751 | 114 031 |
| Sum egenkapital | 4 | 216 751 | 214 031 |
| Gjeld | | | |
| Langsiktig gjeld | | | |
| Utsatt skatt | 3 | | |
| Annen langsiktig gjeld | | | |
| Langsiktig konserngjeld | 6 | 1 529 696 | 1 514 696 |
| Sum annen langsiktig gjeld | | 1 529 696 | 1 514 696 |
| Sum langsiktig gjeld | | 1 529 696 | 1 514 696 |
| Kortsiktig gjeld | | | |
| Leverandørgjeld | | 20 205 | 4 575 |
| Betalbar skatt | 3 | 84 602 | 98 002 |
| Utbytte | 6 | 270 000 | 315 000 |
| Kortsiktig konserngjeld | 6 | 3 498 | 3 498 |
| Annen kortsiktig gjeld | | 47 435 | 41 539 |
| Sum kortsiktig gjeld | | 425 740 | 462 614 |
| Sum gjeld | | 1 955 436 | 1 977 310 |
| SUM EGENKAPITAL OG GJELD | | 2 172 187 | 2 191 341 |
| POSTER UTENOM BALANSEN | | | |
| Garantistillelser | 5 | | |
| Pantstillelser | 5 | | |



Brønnøysundregistrene

ÅRSREGNSKAP FOR REGNSKAPSÅRET 2023 - GENERELL INFORMASJON

Journalnummer: 2024 638607

Enheten

Organisasjonsnummer: 979 493 983
Organisasjonsform: Aksjeselskap
Foretaksnavn: MUSEUMSGATEN 43 AS
Forretningsadresse: Thorsholmen 18
3209 SANDEFJORD

Regnskapsår

Årsregnskapets periode: 01.01.2023 - 31.12.2023

Konsern

Morselskap i konsern: Nei

Regnskapsregler

Regler for små foretak benyttet: Ja
Benyttet ved utarbeidelsen av
årsregnskapet til selskapet: Regnskapslovens alminnelige regler

Årsregnskapet fastsatt av kompetent organ

Bekreftet av representant for selskapet: Jean Borrelly Linaae
Dato for fastsettelse av årsregnskapet: 27.05.2024

Revisjon

Ekstern autorisert regnskapsfører har i løpet av regnskapsåret bistått ved den løpende regnskapsføringen eller utført andre tjenester for selskapet enn å utarbeide årsregnskapet: Ja

Grunnlag for avgivelse

År 2023: Årsregnskap er elektronisk innlevert.
År 2022: Tall er hentet fra elektronisk innlevert årsregnskap fra 2023.

Det er ikke krav til at årsregnskapet m.v. som sendes til Regnskapsregisteret er undertegnet. Kontrollen på at dette er utført ligger hos revisor/enhetens øverste organ. Sikkerheten ivaretas ved at innsender har rolle/rettighet for innsending av årsregnskapet via Altinn, og ved at det bekreftes at årsregnskapet er fastsatt av kompetent organ.

Brønnøysundregistrene, 17.07.2024



Organisasjonsnr: 979 493 983
MUSEUMSGATEN 43 AS

RESULTATREGNSKAP

| Beløp i: NOK | Note | 2023 | 2022 |
|---|-------------|----------------|----------------|
| RESULTATREGNSKAP | | | |
| Inntekter | | | |
| Annen driftsinntekt | | 578 200 | 541 917 |
| Sum inntekter | | 578 200 | 541 917 |
| Kostnader | | | |
| Lønnskostnad | 1 | | |
| Avskrivning av driftsmidler og immaterielle eiendeler | 2 | 21 400 | 21 400 |
| Annen driftskostnad | | 204 562 | 107 263 |
| Sum kostnader | | 225 962 | 128 663 |
| Driftsresultat | | 352 238 | 413 254 |
| Finansinntekter og finanskostnader | | | |
| Annen renteinntekt | | 5 186 | 3 647 |
| Sum finansinntekter | | 5 186 | 3 647 |
| Annen rentekostnad | | 102 | 15 |
| Sum finanskostnader | | 102 | 15 |
| Netto finans | | 5 084 | 3 632 |
| Ordinært resultat før skattekostnad | | | |
| Skattekostnad på resultat | 3 | 357 322 | 416 886 |
| Ordinært resultat etter skattekostnad | | 84 602 | 98 002 |
| Årsresultat | 4 | 272 720 | 318 884 |
| Årsresultat etter minoritetsinteresser | | 272 720 | 318 884 |
| Totalresultat | | 272 720 | 318 884 |
| Overføringer og disponeringer | | | |
| Ordinært utbytte | | 270 000 | 315 000 |
| Avsatt til annen egenkapital | | 2 720 | 3 884 |
| Sum overføringer og disponeringer | | 272 720 | 318 884 |



Organisasjonsnr: 979 493 983
MUSEUMSGATEN 43 AS

BALANSE

| Beløp i: NOK | Note | 2023 | 2022 |
|--------------|------|------|------|
|--------------|------|------|------|

BALANSE - EIENDELER

Anleggsmidler

Immaterielle eiendeler

| | | | |
|---------------------|---|--|--|
| Utsatt skattefordel | 3 | | |
|---------------------|---|--|--|

Varige driftsmidler

| | | | |
|------------------------|--|--|--|
| Tomter, bygninger o.a. | | | |
|------------------------|--|--|--|

| | | | |
|--------------|---|-----------|-----------|
| fast eiendom | 2 | 1 969 100 | 1 990 500 |
|--------------|---|-----------|-----------|

| | | | |
|--------------------|---|--|--|
| Maskiner og anlegg | 2 | | |
|--------------------|---|--|--|

| | | | |
|------------------|--|--|--|
| Skip og flytende | | | |
|------------------|--|--|--|

| | | | |
|----------------|---|--|--|
| installasjoner | 2 | | |
|----------------|---|--|--|

| | | | |
|---------------------------|--|--|--|
| Driftsløsøre, inventar o. | | | |
|---------------------------|--|--|--|

| | | | |
|-----------|---|--|--|
| a. utstyr | 2 | | |
|-----------|---|--|--|

| | | | |
|--------------------------------|-------------|------------------|------------------|
| Sum varige driftsmidler | 2, 5 | 1 969 100 | 1 990 500 |
|--------------------------------|-------------|------------------|------------------|

Finansielle anleggsmidler

| | | | |
|-------------------------|--|--|--|
| Lån til foretak i samme | | | |
|-------------------------|--|--|--|

| | | | |
|---------|---|--|--|
| konsern | 6 | | |
|---------|---|--|--|

| | | | |
|--------------------------|--|------------------|------------------|
| Sum anleggsmidler | | 1 969 100 | 1 990 500 |
|--------------------------|--|------------------|------------------|

Omløpsmidler

Varer

Fordringer

| | | | |
|-------------------|--|--|--|
| Andre kortsiktige | | | |
|-------------------|--|--|--|

| | | | |
|------------|--|-------|-------|
| fordringer | | 1 889 | 1 720 |
|------------|--|-------|-------|

| | | | |
|-----------------------|--|--------------|--------------|
| Sum fordringer | | 1 889 | 1 720 |
|-----------------------|--|--------------|--------------|

Bankinnskudd, kontanter og lignende

| | | | |
|----------------------------|--|--|--|
| Bankinnskudd, kontanter o. | | | |
|----------------------------|--|--|--|

| | | | |
|----|--|---------|---------|
| l. | | 201 198 | 199 121 |
|----|--|---------|---------|

| | | | |
|--------------------------|--|--|--|
| Sum bankinnskudd, | | | |
|--------------------------|--|--|--|

| | | | |
|------------------------------|--|----------------|----------------|
| kontanter og lignende | | 201 198 | 199 121 |
|------------------------------|--|----------------|----------------|

| | | | |
|-------------------------|--|----------------|----------------|
| Sum omløpsmidler | | 203 087 | 200 841 |
|-------------------------|--|----------------|----------------|

| | | | |
|----------------------|--|------------------|------------------|
| SUM EIENDELER | | 2 172 187 | 2 191 341 |
|----------------------|--|------------------|------------------|

BALANSE - EGENKAPITAL OG GJELD

Egenkapital

Innskutt egenkapital

| | | | |
|--------------|---|---------|---------|
| Aksjekapital | 7 | 100 000 | 100 000 |
|--------------|---|---------|---------|

| | | | |
|---------------------------|---|--|--|
| Beholdning av egne aksjer | 7 | | |
|---------------------------|---|--|--|

| | | | |
|---------------------------------|--|----------------|----------------|
| Sum innskutt egenkapital | | 100 000 | 100 000 |
|---------------------------------|--|----------------|----------------|



| | | | |
|-----------------------------------|----------|------------------|------------------|
| Opptjent egenkapital | | | |
| Annen egenkapital | | 116 751 | 114 031 |
| Sum opptjent egenkapital | | 116 751 | 114 031 |
| Sum egenkapital | 4 | 216 751 | 214 031 |
| Gjeld | | | |
| Langsiktig gjeld | | | |
| Utsatt skatt | 3 | | |
| Annen langsiktig gjeld | | | |
| Langsiktig konserngjeld | 6 | 1 529 696 | 1 514 696 |
| Sum annen langsiktig gjeld | | 1 529 696 | 1 514 696 |
| Sum langsiktig gjeld | | 1 529 696 | 1 514 696 |
| Kortsiktig gjeld | | | |
| Leverandørgjeld | | 20 205 | 4 575 |
| Betalbar skatt | 3 | 84 602 | 98 002 |
| Utbytte | 6 | 270 000 | 315 000 |
| Kortsiktig konserngjeld | 6 | 3 498 | 3 498 |
| Annen kortsiktig gjeld | | 47 435 | 41 539 |
| Sum kortsiktig gjeld | | 425 740 | 462 614 |
| Sum gjeld | | 1 955 436 | 1 977 310 |
| SUM EGENKAPITAL OG GJELD | | 2 172 187 | 2 191 341 |
| POSTER UTENOM BALANSEN | | | |
| Garantistillelser | 5 | | |
| Pantstillelser | 5 | | |



Organisasjonsnr: 979 493 983
MUSEUMSGATEN 43 AS

NOTEOPPLYSNINGER - SELSKAP - alle poster oppgitt i hele tall

Note

Antall årsverk i regnskapsåret
0.00

Sum Beløp

Balanseført verdi 31.12. Varige driftsmidler Immaterielle eiend.

Konsernregnskap

Morselskapet sitt navn

Forretningskontor for morselskapet

Begrunnelse for at datterselskap er utelatt fra konsolideringen

Samlet beløp - tilknyttet selskap Årets Fjorårets

Samlet beløp - foretak i samme konsern Årets Fjorårets

Samlet beløp - foretak i samme konsern Årets Fjorårets

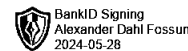
Samlet beløp - felles kontrollert virksomhet Årets Fjorårets

Pantstillelse Beløp

Beholdning av egne aksjer Antall Pålydende Andel av aksjek.



revisjon & rådgivning



Til generalforsamlingen i MUSEUMSGATEN 43 AS

Uavhengig revisors beretning for 2023

Konklusjon

Vi har revidert MUSEUMSGATEN 43 AS sitt årsregnskap som viser et overskudd på kr 272 720. Årsregnskapet består av balanse per 31. desember 2023, resultatregnskap for regnskapsåret avsluttet per denne datoen og noter til årsregnskapet, herunder et sammendrag av viktige regnskapsprinsipper.

Etter vår mening

- oppfyller årsregnskapet gjeldende lovkrav, og
- gir årsregnskapet et rettviseende bilde av selskapets finansielle stilling per 31. desember 2023 og av dets resultat for regnskapsåret avsluttet per denne datoen i samsvar med regnskapslovens regler og god regnskapsskikk i Norge.

Grunnlag for konklusjonen

Vi har gjennomført revisjonen i samsvar med de internasjonale revisjonsstandardene International Standards on Auditing (ISA-ene). Våre oppgaver og plikter i henhold til disse standardene er beskrevet nedenfor under Revisors oppgaver og plikter ved revisjonen av årsregnskapet. Vi er uavhengige av selskapet slik det kreves i lov, forskrift og International Code of Ethics for Professional Accountants (inkludert internasjonale uavhengighetsstandarder) utstedt av the International Ethics Standards Board for Accountants (IESBA-reglene), og vi har overholdt våre øvrige etiske forpliktelser i samsvar med disse kravene. Innhentet revisjonsbevis er etter vår vurdering tilstrekkelig og hensiktsmessig som grunnlag for vår konklusjon.

Ledelsens ansvar for årsregnskapet

Ledelsen (styret og daglig leder) er ansvarlig for å utarbeide årsregnskapet og for at det gir et rettviseende bilde i samsvar med regnskapslovens regler og god regnskapsskikk i Norge. Ledelsen er også ansvarlig for slik intern kontroll som den finner nødvendig for å kunne utarbeide et årsregnskap som ikke inneholder vesentlig feilinformasjon, verken som følge av misligheter eller utilsiktede feil.

Ved utarbeidelsen av årsregnskapet må ledelsen ta standpunkt til selskapets evne til fortsatt drift og opplyse om forhold av betydning for fortsatt drift. Forutsetningen om fortsatt drift skal legges til grunn for årsregnskapet så lenge det ikke er sannsynlig at virksomheten vil bli avvirket.

Side 1 av 2

HLO revisjon & rådgivning AS

Kirkegata 10 | NO-3211 Sandefjord | Telefon: +47 33 42 68 00

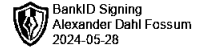
Bank: 6272.05.00561 | Foretaksregisteret: NO 989 027 654 MVA | hlo@hlo.no | www.hlo.no



Medlem av Den norske Revisorforening



revisjon & rådgivning



Revisors oppgaver og plikter ved revisjonen av årsregnskapet


Vårt mål er å oppnå betryggende sikkerhet for at årsregnskapet som helhet ikke inneholder vesentlig feilinformasjon, verken som følge av misligheter eller utilsiktede feil, og å avgi en revisjonsberetning som inneholder vår konklusjon. Betryggende sikkerhet er en høy grad av sikkerhet, men ingen garanti for at en revisjon utført i samsvar med ISA-ene, alltid vil avdekke vesentlig feilinformasjon som eksisterer. Feilinformasjon kan oppstå som følge av misligheter eller utilsiktede feil. Feilinformasjon blir vurdert som vesentlig dersom den enkeltvis eller samlet med rimelighet kan forventes å påvirke økonomiske beslutninger som brukerne foretar basert på årsregnskapet for MUSEUMSGATEN 43 AS.

For videre beskrivelse av revisors oppgaver og plikter vises det til:
<https://revisorforeningen.no/revisjonsberetninger>

Sandefjord, 27.05.2024
HLO revisjon & rådgivning AS

Alexander Dahl Fossum
statsautorisert revisor
(elektronisk signert)






Årsregnskap 2023

Museumsgaten 43 AS

Resultatregnskap
Balanse
Noter til regnskapet
Revisjonsberetning

Org.nr.: 979 493 983



RESULTATREGNSKAP

MUSEUMSGATEN 43 AS

| DRIFTSINTEKTER OG DRIFTSKOSTNADER | Note | 2023 | 2022 |
|---|----------|----------------|----------------|
| Annen driftsinntekt | | 578 200 | 541 917 |
| Sum driftsinntekter | | 578 200 | 541 917 |
| Avskrivning av driftsmidler og immaterielle eiendeler | 2 | 21 400 | 21 400 |
| Annen driftskostnad | | 204 562 | 107 263 |
| Sum driftskostnader | | 225 962 | 128 663 |
| Driftsresultat | | 352 238 | 413 254 |
| FINANSINTEKTER OG FINANSKOSTNADER | | | |
| Annen renteinntekt | | 5 186 | 3 647 |
| Annen rentekostnad | | 102 | 15 |
| Resultat av finansposter | | 5 084 | 3 632 |
| Resultat før skattekostnad | | 357 322 | 416 886 |
| Skattekostnad på resultat | 3 | 84 602 | 98 002 |
| Årsresultat | 4 | 272 720 | 318 884 |
| OVERFØRINGER | | | |
| Avsatt til utbytte | | 270 000 | 315 000 |
| Avsatt til annen egenkapital | | 2 720 | 3 884 |
| Sum overføringer | | 272 720 | 318 884 |




BankID Signing
Per-Erik Sticker Holm
2024-05-28

BankID Signing
Jean Borrelly Linaae
2024-05-28

BALANSE

MUSEUMSGATEN 43 AS

| EIENDELER | Note | 2023 | 2022 |
|-------------------------------------|-------------|------------------|------------------|
| ANLEGGSMIDLER | | | |
| IMMATERIELLE EIENDELER | | | |
| VARIGE DRIFTSMIDLER | | | |
| Tomter, bygninger o.a. fast eiendom | 2 | 1 969 100 | 1 990 500 |
| Sum varige driftsmidler | 2, 5 | 1 969 100 | 1 990 500 |
| FINANSIELLE ANLEGGSMIDLER | | | |
| Sum anleggsmidler | | 1 969 100 | 1 990 500 |
| OMLØPSMIDLER | | | |
| FORDRINGER | | | |
| Andre kortsiktige fordringer | | 1 889 | 1 720 |
| Sum fordringer | | 1 889 | 1 720 |
| INVESTERINGER | | | |
| Bankinnskudd, kontanter o.l. | | 201 198 | 199 121 |
| Sum omløpsmidler | | 203 087 | 200 841 |
| Sum eiendeler | | 2 172 187 | 2 191 341 |



BALANSE

MUSEUMSGATEN 43 AS

| EGENKAPITAL OG GJELD | Note | 2023 | 2022 |
|--|--------------------|----------------------------|----------------------------|
| EGENKAPITAL | | | |
| INNSKUTT EGENKAPITAL | | | |
| Aksjekapital | 7 | 100 000 | 100 000 |
| Sum innskutt egenkapital | | 100 000 | 100 000 |
| OPPTJENT EGENKAPITAL | | | |
| Annen egenkapital | | 116 751 | 114 031 |
| Sum opptjent egenkapital | | 116 751 | 114 031 |
| Sum egenkapital | 4 | 216 751 | 214 031 |
| GJELD | | | |
| AVSETNING FOR FORPLIKTELSER | | | |
| ANNEN LANGSIKTIG GJELD | | | |
| Langsiktig konserngjeld | 6 | 1 529 696 | 1 514 696 |
| Sum annen langsiktig gjeld | | 1 529 696 | 1 514 696 |
| KORTSIKTIG GJELD | | | |
| Leverandørgjeld | | 20 205 | 4 575 |
| Betalbar skatt | 3 | 84 602 | 98 002 |
| Utbytte | 6 | 270 000 | 315 000 |
| Konserngjeld | 6 | 3 498 | 3 498 |
| Annen kortsiktig gjeld | | 47 435 | 41 539 |
| Sum kortsiktig gjeld | | 425 740 | 462 614 |
| Sum gjeld | | 1 955 436 | 1 977 310 |
| Sum egenkapital og gjeld | | 2 172 187 | 2 191 341 |

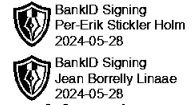
Sandefjord, 27.05.2024
Styret i Museumsgaten 43 AS

Jean Borrelly Linaae
styreleder

Per-Erik Stickler Holm
daglig leder



Regnskapsprinsipper



Årsregnskapet er satt opp i samsvar med regnskapsloven og NRS 8 - God regnskapsskikk for små foretak.

DRIFTSINNTEKTER

Inntektsføring ved salg av varer skjer på leveringstidspunktet. Tjenester inntektsføres etter hvert som de leveres.

SKATT

Skattekostnaden i resultatregnskapet omfatter både periodens betalbare skatt og endring i utsatt skatt. Utsatt skatt er beregnet med 22 % på grunnlag av de midlertidige forskjeller som eksisterer mellom regnskapsmessige og skattemessige verdier, samt ligningsmessig underskudd til fremføring ved utgangen av regnskapsåret. Skatteøkende og skattereduserende midlertidige forskjeller som reverserer eller kan reverseres i samme periode er utlignet og nettoført.

KLASSIFISERING OG VURDERING AV ANLEGGSMIDLER

Anleggsmidler omfatter eiendeler bestemt til varig eie og bruk. Anleggsmidler er vurdert til anskaffelseskost. Varige driftsmidler balanseføres og avskrives over driftsmidlets økonomiske levetid.

KLASSIFISERING OG VURDERING AV OMLØPSMIDLER

Omløpsmidler og kortsiktig gjeld omfatter normalt poster som forfaller til betaling innen ett år etter balansedagen, samt poster som knytter seg til varekretsløpet. Omløpsmidler vurderes til laveste verdi av anskaffelseskost og virkelig verdi.

FORDRINGER

Kundefordringer og andre fordringer oppføres til pålydende etter fradrag for avsetning til forventet tap. Avsetning til tap gjøres på grunnlag av en individuell vurdering av de enkelte fordringene.

Note 1 Lønnskostnader



Museumsgaten 43 AS har ikke hatt lønns- eller personalkostnader i 2023 og det foreligger heller ingen slike forpliktelser.

Note 2 Anleggsmidler

| | Bolig | Sum |
|------------------------------------|------------------|------------------|
| Anskaffelseskost pr. 01.01.23 | 2 138 277 | 2 138 277 |
| = Anskaffelseskost 31.12.23 | 2 138 277 | 2 138 277 |
| Akkumulerte avskrivninger 31.12.23 | 169 177 | 169 177 |
| = Bokført verdi 31.12.23 | 1 969 100 | 1 969 100 |
| Årets ordinære avskrivninger | 21 400 | 21 400 |
| Økonomisk levetid | 100 år | |



Note 3 Skatt

 BankID Signing
Per-Erik Sticker Holm
2024-05-28
 BankID Signing
Jean Borrelly Linaae
2024-05-28

| Årets skattekostnad | 2023 | 2022 |
|--|----------------|----------------|
| Resultatført skatt på ordinært resultat: | | |
| Betalbar skatt | 84 602 | 98 002 |
| Endring i utsatt skattefordel | 0 | 0 |
| Skattekostnad ordinært resultat | 84 602 | 98 002 |
| Skattepliktig inntekt: | | |
| Resultat før skatt | 357 322 | 416 886 |
| Permanente forskjeller | 102 | 15 |
| Endring i midlertidige forskjeller | 27 130 | 28 563 |
| Skattepliktig inntekt | 384 554 | 445 464 |
| Betalbar skatt i balansen: | | |
| Betalbar skatt på årets resultat | 84 602 | 98 002 |
| Sum betalbar skatt i balansen | 84 602 | 98 002 |

Skatteeffekten av midlertidige forskjeller som har gitt opphav til utsatt skatt og utsatte skattefordeler, spesifisert på typer av midlertidige forskjeller

| | 2023 | 2022 | Endring |
|---|-----------------|----------------|----------------|
| Varige driftsmidler | -141 002 | -119 602 | 21 400 |
| Gevinst – og tapskonto | 22 921 | 28 651 | 5 730 |
| Sum | -118 081 | -90 951 | 27 130 |
| Inngår ikke i beregningen av utsatt skatt | 118 081 | 90 951 | -27 130 |
| Utsatt skattefordel (22 %) | 0 | 0 | 0 |

I henhold til God regnskapsskikk for små foretak balanseføres ikke utsatt skattefordel.

Note 4 Egenkapital

| | Aksjekapital | Overkurs | Annen Innskutt egenkapital | Annen egenkapital | Sum egenkapital |
|----------------------|---------------------|-----------------|-----------------------------------|--------------------------|------------------------|
| Pr. 31.12.2022 | 100 000 | 0 | 0 | 114 031 | 214 031 |
| Årets resultat | | | | 272 720 | 272 720 |
| Utbytte | | | | -270 000 | -270 000 |
| Pr 31.12.2023 | 100 000 | 0 | 0 | 116 751 | 216 751 |



Note 5 Pantstillelser og garantier

31.12.2023

 BankID Signing
Per-Erik Sticker Holm
2024-05-28
 BankID Signing
Jean Borrelly Linaae
2024-05-28
31.12.2022

Regnskapsført verdi av pantsikrede eiendeler

| | | |
|------------------|------------------|------------------|
| Faste eiendommer | 1 969 100 | 1 990 500 |
| Sum | 1 969 100 | 1 990 500 |

Selskapets eiendom er stilt som sikkerhet for morselskapet Linholm AS sitt lån hos Handelsbanken.

Note 6 Mellomværende med selskap i samme konsern

| | 2023 | 2022 |
|---------------------------------|------------------|------------------|
| Gjeld | | |
| Lån fra foretak i samme konsern | 1 529 696 | 1 514 696 |
| Skyldig utbytte | 270 000 | 315 000 |
| Annen kortsiktig gjeld konsern | 3 498 | 3 498 |
| Sum | 1 803 194 | 1 833 194 |

Mellomværende med selskap i samme konsern renteberegnes ikke.

Note 7 Aksjonærer

Aksjekapitalen i Museumsgaten 43 AS pr. 31.12 består av:

| | Antall | Pålydende | Bokført |
|-----------------|------------|-----------|----------------|
| Ordinære aksjer | 100 | 1 000,0 | 100 000 |
| Sum | 100 | | 100 000 |

Eierstruktur

Aksjonærer i % pr. 31.12:

| | Ordinære | Eierandel | Stemmeandel |
|------------|----------|-----------|-------------|
| Linholm AS | 100 | 100,0 | 100,0 |