



ÅRSREGNSKAPET FOR REGNSKAPSÅRET 2020 - GENERELL INFORMASJON

Enheten

Organisasjonsnummer: 890 045 642
Organisasjonsform: Aksjeselskap
Foretaksnavn: JOMAG AS
Forretningsadresse: c/o John Magnar Tamlag
Ulstadvegen 24A
7540 KLÆBU

Regnskapsår

Årsregnskapets periode: 01.01.2020 - 31.12.2020

Konsern

Morselskap i konsern: Ja
Konsernregnskap lagt ved: Nei

Regnskapsregler

Regler for små foretak benyttet: Ja
Benyttet ved utarbeidelsen av årsregnskapet til selskapet: Regnskapslovens alminnelige regler

Årsregnskapet fastsatt av kompetent organ

Bekreftet av representant for selskapet: John M. Tamlag
Dato for fastsettelse av årsregnskapet: 31.05.2021

Grunnlag for avgivelse

År 2020: Årsregnskapet er elektronisk innlevert
År 2019: Tall er hentet fra elektronisk innlevert årsregnskap fra 2020

Det er ikke krav til at årsregnskapet m.v. som sendes til Regnskapsregisteret er undertegnet. Kontrollen på at dette er utført ligger hos revisor/enhetens øverste organ. Sikkerheten ivaretas ved at innsender har rolle/rettighet for innsending av årsregnskapet via Altinn, og ved at det bekreftes at årsregnskapet er fastsatt av kompetent organ.

Brønnøysundregistrene, 03.06.2022



Resultatregnskap

Beløp i: NOK	Note	2020	2019
RESULTATREGNSKAP			
Inntekter			
Salgsinntekt		0	0
Salgsinntekt		58 230	53 332
Sum inntekter		58 230	53 332
Kostnader			
Lønnskostnad	2	0	0
bil	3	0	3 400
Driftsutgifter		57 127	59 111
Sum kostnader		57 127	62 511
Driftsresultat		1 103	-9 179
Finansinntekter og finanskostnader			
Inntekt på investering i datterselskap og tilknyttet selskap		0	0
Inntekt på investering i datterselskap og tilknyttet selskap		0	0
Inntekt på andre investeringer		0	0
Renteinntekt fra foretak i samme konsern		0	0
Annen renteinntekt		11	8 937
Annen finansinntekt		0	0
Verdiøkning andre finansielle instrumenter vurdert til virkelig verdi		0	0
Sum finansinntekter		11	8 937
Verdireduksjon andre finansielle instrumenter vurdert til virkelig verdi		0	0
Nedskrivning av finansielle eiendeler		0	0
Rentekostnad til foretak i samme konsern		0	0
Annen rentekostnad		0	1 957
Annen finanskostnad		0	0
Sum finanskostnader		0	1 957
Netto finans		11	6 980
Ordinært resultat før skattekostnad		1 114	-2 199



Resultatregnskap

Beløp i: NOK	Note	2020	2019
Skattekostnad på ordinært resultat	6	252	26 662
Ordinært resultat etter skattekostnad		862	-28 861
Årsresultat		862	-28 861
Overføringer og disponeringer			
Udekket tap			-28 861
Annen Ek		852	
Sum overføringer og disponeringer		852	-28 861



Balanse

Beløp i: NOK	Note	2020	2019
BALANSE - EIENDELER			
Anleggsmidler			
Immaterielle eiendeler			
Varige driftsmidler			
Driftsløsøre, inventar, verktøy, kontormaskiner og lignende		0	0
Sum varige driftsmidler		0	0
Finansielle anleggsmidler			
Investering i datterselskap		0	0
Investering i aksjer og eiendeler	2	8 652	8 652
Sum finansielle anleggsmidler		8 652	8 652
Sum anleggsmidler		8 652	8 652
Omløpsmidler			
Varer			
Fordringer			
Andre fordringer		0	7 500
Sum fordringer		0	7 500
Bankinnskudd, kontanter og lignende			
Bankinnskudd, kontanter og lignende		-33	-34
Sum bankinnskudd, kontanter og lignende		-33	-34
Sum omløpsmidler		-33	7 466
SUM EIENDELER		8 619	16 118
BALANSE - EGENKAPITAL OG GJELD			
Egenkapital			
Innskutt egenkapital			
Aksjekapital (100 aksjer á 6000,-)		600 000	600 000



Balanse

Beløp i: NOK	Note	2020	2019
Overkurs	8	4 000	4 000
Sum innskutt egenkapital		604 000	604 000
Opptjent egenkapital			
Udekket tap		653 821	654 673
Sum opptjent egenkapital		-653 821	-654 673
Sum egenkapital		-49 821	-50 673
Gjeld			
Langsiktig gjeld			
Utsatt skatt	6	16 895	21 118
Sum avsetninger for forpliktelser		16 895	21 118
Annen langsiktig gjeld			
Sum langsiktig gjeld		16 895	21 118
Kortsiktig gjeld			
Betalbar skatt	7	4 475	5 544
Skyldige offentlige avgifter		1 824	1 965
Annen kortsiktig gjeld		35 246	38 164
Sum kortsiktig gjeld		41 545	45 673
Sum gjeld		58 440	66 791
SUM EGENKAPITAL OG GJELD		8 619	16 118



Brønnøysundregistrene

ÅRSREGNSKAP FOR REGNSKAPSÅRET 2020 - GENERELL INFORMASJON

Journalnummer: 2021 675962

Enheten

Organisasjonsnummer: 890 045 642
Organisasjonsform: Aksjeselskap
Foretaksnavn: JOMAG AS
Forretningsadresse: c/o John Magnar Tamlag
Ulstadvegen 24A
7540 KLØBU

Regnskapsår

Årsregnskapets periode: 01.01.2020 - 31.12.2020

Konsern

Mørselskap i konsern: Ja
Konsernregnskap lagt ved: Nei

Regnskapsregler

Regler for små foretak benyttet: Ja
Benyttet ved utarbeidelsen av
årsregnskapet til selskapet: Regnskapslovens alminnelige regler

Årsregnskapet fastsatt av kompetent organ

Bekreftet av representant for selskapet: John M. Tamlag
Dato for fastsettelse av årsregnskapet: 31.05.2021

Revisjon

Selskapet har besluttet at årsregnskapet
ikke skal revideres: Ja

Grunnlag for avgivelse

År 2020: Årsregnskap er elektronisk innlevert.
År 2019: Tall er hentet fra elektronisk innlevert årsregnskap fra 2020.

Det er ikke krav til at årsregnskapet m.v. som sendes til Regnskapsregisteret er undertegnet. Kontrollen på at dette er utført ligger hos revisor/enhetens øverste organ. Sikkerheten ivaretas ved at innsender har rolle/rettighet for innsending av årsregnskapet via Altinn, og ved at det bekreftes at årsregnskapet er fastsatt av kompetent organ.

Brønnøysundregistrene, 25.08.2021



Organisasjonsnr: 890 045 642
JOMAG AS

RESULTATREGNSKAP

Beløp i: NOK	Note	2020	2019
RESULTATREGNSKAP			
Inntekter			
Salgsinntekt		0	0
Salgsinntekt		58 230	53 332
Sum inntekter		58 230	53 332
Kostnader			
Lønnskostnad	2	0	0
bil	3	0	3 400
Driftsutgifter		57 127	59 111
Sum kostnader		57 127	62 511
Driftsresultat		1 103	-9 179
Finansinntekter og finanskostnader			
Inntekt på investering i datterselskap og tilknyttet selskap		0	0
Inntekt på investering i datterselskap og tilknyttet selskap		0	0
Inntekt på andre investeringer		0	0
Renteinntekt fra foretak i samme konsern		0	0
Annen renteinntekt		11	8 937
Annen finansinntekt		0	0
Verdiøkning andre finansielle instrumenter vurdert til virkelig verdi		0	0
Sum finansinntekter		11	8 937
Verdireduksjon andre finansielle instrumenter vurdert til virkelig verdi		0	0
Nedskrivning av finansielle eiendeler		0	0
Rentekostnad til foretak i samme konsern		0	0
Annen rentekostnad		0	1 957
Annen finanskostnad		0	0
Sum finanskostnader		0	1 957
Netto finans		11	6 980
Ordinært resultat før skattekostnad			
Skattekostnad på ordinært resultat	6	1 114	-2 199
		252	26 662



Ordinært resultat etter skattekostnad	862	-28 861
Årsresultat	862	-28 861
Overføringer og disponeringer		
Udekket tap		-28 861
Annen Ek	852	
Sum overføringer og disponeringer	852	-28 861



Organisasjonsnr: 890 045 642
JOMAG AS

BALANSE

Beløp i: NOK	Note	2020	2019
--------------	------	------	------

BALANSE - EIENDELER

Anleggsmidler Immaterielle eiendeler

Varige driftsmidler

Driftsløsøre, inventar,
verktøy, kontormaskiner
og lignende

0 0

Sum varige driftsmidler

0 0

Finansielle anleggsmidler

Investering i datterselskap
Investering i aksjer og
eiendeler

0 0

Sum finansielle
anleggsmidler

8 652 8 652

8 652 8 652

Sum anleggsmidler

8 652 8 652

Omløpsmidler

Varer

Fordringer

Andre fordringer

0 7 500

Sum fordringer

0 7 500

Bankinnskudd, kontanter og lignende

Bankinnskudd, kontanter
og lignende

-33 -34

Sum bankinnskudd,

kontanter og lignende

-33 -34

Sum omløpsmidler

-33 7 466

SUM EIENDELER

8 619 16 118

BALANSE - EGENKAPITAL OG GJELD

Egenkapital

Innskutt egenkapital

Aksjekapital (100 aksjer
å 6000,-)

600 000 600 000

Overkurs

8 4 000 4 000

Sum innskutt egenkapital

604 000 604 000

Opptjent egenkapital



Udekket tap		653 821	654 673
Sum opptjent egenkapital		-653 821	-654 673
Sum egenkapital		-49 821	-50 673
Gjeld			
Langsiktig gjeld			
Utsatt skatt	6	16 895	21 118
Sum avsetninger for forpliktelser		16 895	21 118
Annen langsiktig gjeld			
Sum langsiktig gjeld		16 895	21 118
Kortsiktig gjeld			
Betalbar skatt	7	4 475	5 544
Skyldige offentlige avgifter		1 824	1 965
Annen kortsiktig gjeld		35 246	38 164
Sum kortsiktig gjeld		41 545	45 673
Sum gjeld		58 440	66 791
SUM EGENKAPITAL OG GJELD		8 619	16 118



Organisasjonsnr: 890 045 642
JOMAG AS

NOTEOPPLYSNINGER - SELSKAP - alle poster oppgitt i hele tall

Note
1

Regnskapsprinsipper

Årsregnskapet er satt opp i samsvar med regnskapsloven og god regnskapsskikk for små foretak. Eiendeler bestemt til varig eie eller bruk er klassifisert som anleggsmidler. Andre eiendeler er klassifisert som omløpsmidler. Ved klassifisering av kortsiktige og langsiktig gjeld er analoge kriterier fulgt.

Note
2

Antall aksjer og aksjeeiere

Aksjeklasse	Ant. aksjer	Pålydende	Bokført verdi
Ordinære aksjer	100.00	6000.00	600000.00
Aksjeeiere - fritekst	Antall	Eierandel	Aksjeklasse
John M. Tamlag	60.00	60.00%	Ordinære aksjer
Randi	40.00	40.00%	Ordinære aksjer
Sum	Sum antall	Sum eierandel	
	100.00	100.00%	

Note
3

Lønn og ytelser

Det er ingen ansatte i selskapet

Note
3

Antall årsverk i regnskapsåret

Virksomheten har hatt følgende antall årsverk:
0.00

Note
4

Obligatorisk tjenstepensjon



Ingen ansatte - ingen pensjonsforpliktelse

Note

5

Konsern, tilknyttet selskap og datterselskap

Tilknyttet selskap/datterselskap

<u>Navn og adresse</u>	<u>Eierandel</u>	<u>Stemmeandel</u>	<u>Egenkapital</u>	<u>Resultat</u>
Strannasko AS	60.00%	60.00%	-1773543.00	0.00

Der er p.t ingne drift i selskapet. Aksjene ble i 2014 nedkrevet til 0

Note

6

Skattekostnad

Resultatført skatt på ordinært resultat

<u>Betalbar skatt</u>	<u>Årets</u>	<u>Fjorårets</u>
	4475.00	5544.00

<u>Endringer i utsatt skattefordel</u>	<u>Årets</u>	<u>Fjorårets</u>
	-4223.00	21118.00

<u>Skattekostnad ordinært resultat</u>	<u>Årets</u>	<u>Fjorårets</u>
	252.00	26662.00

Skattepliktig inntekt

<u>Ordinært resultat før skatt</u>	<u>Årets</u>	<u>Fjorårets</u>
	1104.00	-2199.00

<u>Endring i midlertidige forskjeller</u>	<u>Årets</u>	<u>Fjorårets</u>
	19198.00	23999.00

Betalbar skatt i balansen

<u>Betalbar skatt på årets resultat</u>	<u>Årets</u>	<u>Fjorårets</u>
	4475.00	5544.00

<u>Sum betalbar skatt i balansen</u>	<u>Årets</u>	<u>Fjorårets</u>
	4475.00	5544.00

Note

6

Egenkapital

Aksjekapital er forkortet til: "Aksjekap"



Annen innskutt egenkapital er forkortet til: "A.innsk.EK"

<u>Egenkap. 31.12. forrige år</u>	<u>Aksjekap</u>	<u>Overkurs</u>	<u>A.innsk.EK</u>
	600000.00	4000.00	-654474.00
<u>Årsresultat</u>	<u>Aksjekap</u>	<u>Overkurs</u>	<u>A.innsk.EK</u>
	852.00		
<u>Egenkapital 31.12.</u>	<u>Aksjekap</u>	<u>Overkurs</u>	<u>A.innsk.EK</u>
	600000.00	4000.00	653822.00

Egenkapital

Opptjent egenkapital er forkortet til: "Opptj.EK"

<u>Egenkap. 31.12. forrige år</u>	<u>Opptj.EK</u>	<u>Udekket tap</u>	<u>Sum</u>
	-50674.00		
<u>Egenkapital 31.12.</u>	<u>Opptj.EK</u>	<u>Udekket tap</u>	<u>Sum</u>
	-49822.00		



ÅRSREGNSKAP

2020

for

Jomag AS

Org.nr. 890 045 642



jomag AS

RESILTATREGNSKAP

Driftsinntekter og -kostnader	Note	2020	2019
Salgsinntekt		58 230	53 332
Sum driftsinntekter		58 230	53 332
Ordinære avskrivninger	2	-	3 400
Andre driftskostnader		57 127	59 111
Sum driftskostnader		57 127	62 511
Driftsresultat		1 103	-9 179
Finnanntekter og -kostnader			
Renteinntekter		1	8 937
Rentekostnader		-	1 957
Resultat av finanskostnader		1	6 980
Ordinært resultat før skattekostnad	7	1 104	-2 199
Skattekostnad på ordinært resultat		252	26 662
Årets resultat		852	-28 861
Overføringer			
Overført til annen egenkapital		852	28 861



Jomag AS

Balanse pr 31.12

EIENDELER	Note	2020	2019
Anleggsmidler			
Driftsløsøre, inventar	2	-	-
Investering i aksjer og andeler		8 652	8 652
Sum anleggsmidler		8 652	8 652

Omløpsmidler			
Kortsiktige fordringer	4		7 500
Bankinnskudd o.l.		-33	-34
Sum omløpsmidler		-33	7 466

SUM EIENDELER		8 619	16 118
----------------------	--	--------------	---------------

EGENKAPITAL OG GJELD	Note	2 020	2 019
----------------------	------	-------	-------

EGENKAPITAL			
Innskudd egenkapital			
Aksjekapital I (100 aksjer á kr 6.000)	6	600 000	600 000
Overkurs		4 000	4 000
Sum innskudd egenkapital		604 000	604 000

Opptjent egenkapital			
Udekket tap		-653 822	-654 673
Sum opptjent egenkapital	8	-653 822	-654 673

Sum egenkapital		-49 822	-50 673
------------------------	--	----------------	----------------

GJELD			
Avsetning forpliktelser			
Utsatt skatt	7	16 895	21 118
Sum langsiktig gjeld		16 895	21 118

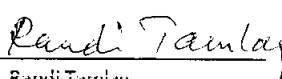
Kortsiktig gjeld			
Betalbar skatt	7	4 475	5 544
Skyldig offentlige avgifter		1 824	1 965
Annen kortsiktig gjeld	8	35 246	38 154
Sum kortsiktig gjeld		41 546	45 673

Sum gjeld		58 441	66 791
------------------	--	---------------	---------------

SUM GJELD OG EGENKAPITAL		8 619	16 118
---------------------------------	--	--------------	---------------

Klæbu, 20.08.2021


Einar Mægnar Tarnlag
Styrets leder


Randi Tarnlag
Styremedlem



Jomag AS

Noteopplysninger for 2020

Note 1: Regnskapsprinsipper

Årsregnskapet er satt opp i samsvar med regnskapsloven og god regnskapsskikk for små foretak. Inntekter resultatføres i samsvar med regnskapsprinsippet.

Eiendeler bestemt til varig eie eller bruk er klassifisert som anleggsmidler. Andre eiendeler er klassifisert som omløpsmidler. Ved klassifisering av kortsiktig og langsiktig gjeld er analoge kriterier lagt til grunn.

Anleggsmidler vurderes til anskaffelseskost. Anleggsmidler med begrenset økonomisk levetid avskrives planmessig over forventet økonomisk levetid. Anleggsmidler nedskrives til virkelig verdi når verdifallet ikke forventes å være forbigående. Nedskrivning reverseres når grunnlaget for nedskrivning ikke lenger er til stede.

Skattekostnaden i resultatregnskapet omfatter betalbar skatt og endring i utsatt skatt. Utsatt skatt er beregnet med

Omløpsmidler vurderes til laveste av anskaffelseskost og virkelig verdi. Fordringer oppføres til pålydende verdi med fradrag av avsetning til forventet tap.

Utsatt skatt er beregnet med 22 % av grunnlaget av midlertidige forskjeller mellom regnskapsmessige og skattemessige verdier, samt ligningsmessig underskudd, ved utgangen av regnskapsåret. Skatteøkende og skattereduserende midlertidige forskjeller som reverserer eller kan reversere i samme periode, er utlignet og nettoført.

Note 2: Ansatte, godtgjørelser, pensjonskostnader mm

Det er ikke utbetalt lønn eller annen godtgjørelse i 2020. Selskapet er ikke pliktig til å tegne pensjonsordning i samsvar med lov om obligatorisk tjenstepensjon.

Note 2. Varige driftsmidler

	Transportmidler
Anskaffelseskost 01.01	22.000
Tilgang	0
Avgang	0
Anskaffelseskost	22.000
Akkumulerte avskrivninger	22.000
Bokført verdi 31.12	0
Lineær avskrivning over 5 år	



Note 4 Investering i datterselskap

Invest. i datterselskap	Forretningsktr	Eierandel	Egenkap 31.12.20	Resultat 2020
Strannasko AS	Tvedestrand	60 %	-1.773.543	0
Mellomværende med konsernregnskap			2020	2019
Kortsiktig fordring			0	7500

Med bakgrunn i økonomisk stiling hos datterselskapet Strannasko AS ble verdi på aksjene nedskrevet med kr 66000 til kr 0 i 2014.

Note 5: Fordringer, langsiktig gjeld/pantstillelser og garantier

Det er ingen fordringer, garantier eller langsiktig gjeld i selskapete

Note 6: Aksjeeiere mm

Selskapets aksjekapital består av 100 aksjer pålydende kr 6000.

Aksjonærer	Eierandel	Stemmerett	Verv i selskapet
John Magnar Tamlag	60,0 %	60,0%	Styrets leder, daglig leder
Randi Tamlag	40,0 %	40,0 %	Styremedlem

Note 7 : Skattekostnad

Årets skattekostnad	2020	2019
Betalbar skatt	4.475	5.544
Endring i utsatt skatt	-4.223	21.118
Netto skattekostnad	252	26.662

Betalbar skatt i årets skattekostnad	2020	2019
Ordinært resultat før skattekostnad	1.104	-2.199
Permanente forskjeller	0	0
Tap på konsernfordring (Strannasko As)	0	-720 080
Midlertidige forskjeller	19.198	-692.681
Skattemessig underskudd til fremføring.	0	0
Årets skattegrunnlag	20.342	25.200
Beregnet betalbar skatt,22 %	4.475	5.544



Utsatt skatt

Utsatt skatt er beregnet på grunnlag av midlertidige forskjeller mellom regnskapsmessige og skattemessige verdier. Midlertidige forskjeller er knyttet til følgende poster.

	31.12.2020	31.12.2019	Endring
Driftsmidler	0	0	
Utestående fordringer	0	0	
Gevinst- og tapskonto	76.795	95.993	19.198
Skattemessig overskudd/underskudd	0	0	0
Netto grunnlag	76.795	95.993	19.198
Utsatt skattefordel (-)	16.895	21.118	4.223

Note 8 Egenkapital

	Aksjekapital	Overskuddsfond	Annen EK	Sum
Egenkapital pr 01.01.2020	600 000	4.000	-654.674	-50.674
Årets resultat			852	852
Egenkapital pr 31.12.2020	600.000	4.000	-653.822	-49.822

Fortsatt drift: Selskapets aksjekapital er tapt. Imidlertid har selskapet liten gjeld, foruten gjeld til aksjonær. Drift finansieres ved innlån fra aksjonær. Lån utgjør pr 31.12.2020 kr 34.246.



Jomag AS

Årsberetning 2020

Virksomhetens art og hvor den drives

Selskapets virksomhet er salg av konsulenttjenester innen økonomiske rådgivning, styrearbeid, ledelse, samt utvikling av fast eiendom. Selskapet er også engasjert i å levere tjenester innenfor menighets- og misjonsarbeid. Selskapets forretningskontor er i Klæbu

Utvikling og resultat

Omsetningen i selskapet var i 2020 på kr 58.230. Året viser et driftsresultat på kr 1.104 mens årets resultatet er et overskudd på 852 etter skatt. Det er en negativ egenkapital i selskapet. Imidlertid har selskapet ubetydelig gjeld, foruten gjeld til aksjonærer. Det skyldes i all hovedsak tap på aksjer i datterselskap, samt avsatt tap på fordring mot datterselskap bokført i 2014.

Det er styrets oppfatning at regnskapet viser et rettvisende bilde av resultat og stilling pr 31.12.2020

Fortsatt drift

Årsregnskapet er avlagt under forutsetning av fortsatt drift. Styret bekrefter at denne forutsetningen er til stede.

Selskapets aksjekapital er tapt. Imidlertid har ikke selskapet eksterne kreditorer. Det forventes positive resultater fremover.

Arbeidsmiljø

I henhold til gjeldene lover og forskrifter fører selskapet oversikt over totalt sykefravær blant selskapets ansatte. Selskapets ansatte har ikke hatt sykefravær i 2020. Det er styrets oppfatning at arbeidsmiljøet er godt. Det er ikke iverksatt spesielle tiltak på dette området.

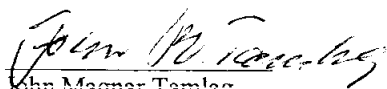
Likestilling

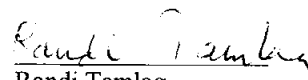
Selskapets ansatte består av 1 kvinne og 1 mann. Styret består av 1 kvinne og 1 mann. Det er styrets oppfatning at det er lagt til rette for likestilling i selskapet.

Ytre miljø

Selskapet forurensar i ubetydelig grad det ytre miljø. Avfall og lignende blir håndtert forsvarlig og forskriftsmessig.

Klæbu, 20.08.2021


John Magnar Tamlag
Styrets leder


Randi Tamlag
Styremedlem