



ÅRSREGNSKAPET FOR REGNSKAPSÅRET 2024 - GENERELL INFORMASJON

Enheten

Organisasjonsnummer: 916 482 019
Organisasjonsform: Aksjeselskap
Foretaksnavn: OSLO BUSINESS FORUM AS
Forretningsadresse: Kongens gate 2
0153 OSLO

Regnskapsår

Årsregnskapets periode: 01.01.2024 - 31.12.2024

Konsern

Morselskap i konsern: Nei

Regnskapsregler

Regler for små foretak benyttet: Ja
Benyttet ved utarbeidelsen av årsregnskapet til selskapet: Regnskapslovens alminnelige regler

Årsregnskapet fastsatt av kompetent organ

Bekreftet av representant for selskapet: Christoffer Pettersen Omberg
Dato for fastsettelse av årsregnskapet: 19.02.2025

Grunnlag for avgivelse

År 2024: Årsregnskapet er elektronisk innlevert
År 2023: Tall er hentet fra elektronisk innlevert årsregnskap fra 2024

Det er ikke krav til at årsregnskapet m.v. som sendes til Regnskapsregisteret er undertegnet. Kontrollen på at dette er utført ligger hos revisor/enhetens øverste organ. Sikkerheten ivaretas ved at innsender har rolle/rettighet for innsending av årsregnskapet via Altinn, og ved at det bekreftes at årsregnskapet er fastsatt av kompetent organ.

Brønnøysundregistrene, 12.05.2026



Resultatregnskap

Beløp i: NOK	Note	2024	2023
RESULTATREGNSKAP			
Inntekter			
Salgsinntekt		42 704 239	34 928 174
Annen driftsinntekt		1 723 312	1 367 643
Sum inntekter		44 427 551	36 295 817
Kostnader			
Varekostnad		23 413 980	22 340 731
Lønnskostnad	1	10 493 167	10 459 431
Avskrivning på varige driftsmidler og immaterielle eiendeler	2	99 120	75 266
Annen driftskostnad	3	5 140 160	4 387 618
Sum kostnader		39 146 427	37 263 046
Driftsresultat		5 281 124	-967 229
Finansinntekter og finanskostnader			
Annen renteinntekt		439 869	103 479
Annen finansinntekt		54 125	33 253
Sum finansinntekter		493 993	136 733
Annen rentekostnad		8 711	1 677
Annen finanskostnad		150 758	258 161
Sum finanskostnader		159 469	259 838
Netto finans		334 524	-123 105
Resultat før skattekostnad		5 615 648	-1 090 334
Skattekostnad	4	1 040 908	-620 439
Årsresultat		4 574 740	-469 895



Balanse

Beløp i: NOK	Note	2024	2023
BALANSE - EIENDELER			
Anleggsmidler			
Immaterielle eiendeler			
Utsatt skattefordel	4	0	620 439
Sum immaterielle eiendeler		0	620 439
Varige driftsmidler			
Maskiner og anlegg		31 058	0
Driftsløsøre, inventar, verktøy, kontormaskiner, ol.	2	163 436	222 512
Sum varige driftsmidler		194 494	222 512
Finansielle anleggsmidler			
Lån til tilknyttet selskap og felles kontrollert virksomhet	5	2 381 291	699 600
Investeringer i aksjer og andeler		30 000	27 030
Andre langsiktige fordringer	5	72 100	0
Sum finansielle anleggsmidler		2 483 391	726 630
Sum anleggsmidler		2 677 885	1 569 581
Omløpsmidler			
Varer			
Fordringer			
Kundefordringer	3	5 534 447	2 697 150
Andre kortsiktige fordringer		6 120 740	6 010 490
Sum fordringer		11 655 187	8 707 640
Investeringer		0	0
Bankinnskudd, kontanter og lignende			
Bankinnskudd, kontanter og lignende		15 297 288	2 119 579
Sum bankinnskudd, kontanter og lignende		15 297 288	2 119 579
Sum omløpsmidler		26 952 475	10 827 219



Balanse

Beløp i: NOK	Note	2024	2023
SUM EIENDELER		29 630 360	12 396 800
BALANSE - EGENKAPITAL OG GJELD			
Egenkapital			
Innskutt egenkapital			
Aksjekapital	6, 7	37 500	37 500
Annen innskutt egenkapital	7	-5 570	-5 570
Sum innskutt egenkapital		31 930	31 930
Opptjent egenkapital			
Annen egenkapital	7	1 874 724	3 230
Udekket tap	7	0	0
Sum opptjent egenkapital		1 874 724	3 230
Sum egenkapital		1 906 654	35 160
Gjeld			
Langsiktig gjeld			
Sum avsetninger for forpliktelser		0	0
Annen langsiktig gjeld			
Sum annen langsiktig gjeld		0	0
Sum langsiktig gjeld		0	0
Kortsiktig gjeld			
Leverandørgjeld		3 383 076	1 002 521
Betalbar skatt	4, 8	420 469	0
Skyldige offentlige avgifter		1 321 844	1 305 377
Utbytte		2 703 246	0
Annen kortsiktig gjeld		19 895 071	10 053 742
Sum kortsiktig gjeld		27 723 706	12 361 640
Sum gjeld		27 723 706	12 361 640
SUM EGENKAPITAL OG GJELD		29 630 360	12 396 800



Brønnøysundregistrene

ÅRSREGNSKAP FOR REGNSKAPSÅRET 2024 - GENERELL INFORMASJON

Journalnummer: 2025 460896

Enheten

Organisasjonsnummer: 916 482 019
Organisasjonsform: Aksjeselskap
Foretaksnavn: OSLO BUSINESS FORUM AS
Forretningsadresse: Edvard Storms gate 2
0166 OSLO

Regnskapsår

Årsregnskapets periode: 01.01.2024 - 31.12.2024

Konsern

Morselskap i konsern: Nei

Regnskapsregler

Regler for små foretak benyttet: Ja
Benyttet ved utarbeidelsen av
årsregnskapet til selskapet: Regnskapslovens alminnelige regler

Årsregnskapet fastsatt av kompetent organ

Bekreftet av representant for selskapet: Christoffer Pettersen Omberg
Dato for fastsettelse av årsregnskapet: 19.02.2025

Revisjon

Årsregnskapet er utarbeidet av ekstern
autorisert regnskapsfører: Ja
Ekstern autorisert regnskapsfører har i
løpet av regnskapsåret bistått ved den
løpende regnskapsføringen eller utført
andre tjenester for selskapet enn å
utarbeide årsregnskapet: Ja

Grunnlag for avgivelse

År 2024: Årsregnskap er elektronisk innlevert.
År 2023: Tall er hentet fra elektronisk innlevert årsregnskap fra 2024.

Det er ikke krav til at årsregnskapet m.v. som sendes til Regnskapsregisteret er undertegnet. Kontrollen på at dette er utført ligger hos revisor/enhetens øverste organ. Sikkerheten ivaretas ved at innsender har rolle/rettighet for innsending av årsregnskapet via Altinn, og ved at det bekreftes at årsregnskapet er fastsatt av kompetent organ.

Brønnøysundregistrene, 04.06.2025



Organisasjonsnr: 916 482 019
OSLO BUSINESS FORUM AS

RESULTATREGNSKAP

Beløp i: NOK	Note	2024	2023
RESULTATREGNSKAP			
Inntekter			
Salgsinntekt		42 704 239	34 928 174
Annen driftsinntekt		1 723 312	1 367 643
Sum inntekter		44 427 551	36 295 817
Kostnader			
Varekostnad		23 413 980	22 340 731
Lønnskostnad	1	10 493 167	10 459 431
Avskrivning på varige driftsmidler og immaterielle eiendeler	2	99 120	75 266
Annen driftskostnad	3	5 140 160	4 387 618
Sum kostnader		39 146 427	37 263 046
Driftsresultat		5 281 124	-967 229
Finansinntekter og finanskostnader			
Annen renteinntekt		439 869	103 479
Annen finansinntekt		54 125	33 253
Sum finansinntekter		493 993	136 733
Annen rentekostnad		8 711	1 677
Annen finanskostnad		150 758	258 161
Sum finanskostnader		159 469	259 838
Netto finans		334 524	-123 105
Resultat før skattekostnad		5 615 648	-1 090 334
Skattekostnad	4	1 040 908	-620 439
Årsresultat		4 574 740	-469 895



Organisasjonsnr: 916 482 019
OSLO BUSINESS FORUM AS

BALANSE

Beløp i: NOK	Note	2024	2023
BALANSE - EIENDELER			
Anleggsmidler			
Immaterielle eiendeler			
Utsatt skattefordel	4	0	620 439
Sum immaterielle eiendeler		0	620 439
Varige driftsmidler			
Maskiner og anlegg		31 058	0
Driftsløsøre, inventar, verktøy, kontormaskiner, ol.	2	163 436	222 512
Sum varige driftsmidler		194 494	222 512
Finansielle anleggsmidler			
Lån til tilknyttet selskap og felles kontrollert virksomhet	5	2 381 291	699 600
Investeringer i aksjer og andeler		30 000	27 030
Andre langsiktige fordringer	5	72 100	0
Sum finansielle anleggsmidler		2 483 391	726 630
Sum anleggsmidler		2 677 885	1 569 581
Omløpsmidler			
Varer			
Fordringer			
Kundefordringer	3	5 534 447	2 697 150
Andre kortsiktige fordringer		6 120 740	6 010 490
Sum fordringer		11 655 187	8 707 640
Investeringer		0	0
Bankinnskudd, kontanter og lignende		15 297 288	2 119 579
Bankinnskudd, kontanter og lignende		15 297 288	2 119 579
Sum omløpsmidler		26 952 475	10 827 219
SUM EIENDELER		29 630 360	12 396 800



BALANSE - EGENKAPITAL OG GJELD

Egenkapital

Innskutt egenkapital

Aksjekapital	6, 7	37 500	37 500
Annen innskutt egenkapital	7	-5 570	-5 570
Sum innskutt egenkapital		31 930	31 930

Opptjent egenkapital

Annen egenkapital	7	1 874 724	3 230
Udekket tap	7	0	0
Sum opptjent egenkapital		1 874 724	3 230

Sum egenkapital		1 906 654	35 160
------------------------	--	------------------	---------------

Gjeld

Langsiktig gjeld

Sum avsetninger for forpliktelseser		0	0
-------------------------------------	--	---	---

Annen langsiktig gjeld

Sum annen langsiktig gjeld		0	0
----------------------------	--	---	---

Sum langsiktig gjeld		0	0
-----------------------------	--	----------	----------

Kortsiktig gjeld

Leverandørgjeld		3 383 076	1 002 521
Betalbar skatt	4, 8	420 469	0
Skyldige offentlige avgifter		1 321 844	1 305 377
Utbytte		2 703 246	0
Annen kortsiktig gjeld		19 895 071	10 053 742
Sum kortsiktig gjeld		27 723 706	12 361 640

Sum gjeld		27 723 706	12 361 640
------------------	--	-------------------	-------------------

SUM EGENKAPITAL OG GJELD		29 630 360	12 396 800
---------------------------------	--	-------------------	-------------------



Organisasjonsnr: 916 482 019
OSLO BUSINESS FORUM AS

NOTEOPPLYSNINGER - SELSKAP - alle poster oppgitt i hele tall

Note

Regnskapsprinsipper

Årsregnskapet er satt opp i samsvar med regnskapsloven og god regnskapsskikk for små foretak. Salgsinntekter Inntektsføring ved salg av varer skjer på leveringstidspunktet. Tjenester inntektsføres etter hvert som de leveres. Klassifisering og vurdering av balanseposter Anleggsmidler er eiendeler bestemt til varig eie eller bruk. Eiendeler som er knyttet til varekretsløpet er klassifisert som omløpsmidler. Fordringer klassifiseres som omløpsmidler hvis de forfaller til betaling innen ett år etter transaksjonsdagen. Tilsvarende klassifiseres gjeld som kortsiktig hvis gjelden forfaller til betaling innen ett år. Omløpsmidler vurderes til laveste av anskaffelseskost og virkelig verdi. Kortsiktig gjeld balanseføres til nominelt beløp på etableringstidspunktet. Anleggsmidler vurderes til anskaffelseskost. Varige anleggsmidler avskrives etter en fornuftig avskrivningsplan. Anleggsmidlene nedskrives til virkelig verdi ved verdifall som ikke forventes å være forbigående. Langsiktig gjeld med unntak av andre avsetninger balanseføres til nominelt beløp på etableringstidspunktet. Fordringer Kundefordringer og andre fordringer er oppført i balansen til pålydende etter fradrag for avsetning til forventet tap. Avsetning til tap gjøres på grunnlag av individuelle vurderinger av de enkelte fordringene. Varige driftsmidler Varige driftsmidler balanseføres og avskrives over driftsmidlenes levetid dersom de har antatt levetid over 3 år og har en kostpris som overstiger kr 30 000. Direkte vedlikehold av driftsmidler kostnadsføres løpende under driftskostnader, mens påkostninger eller forbedringer tillegges driftsmidlets kostpris og avskrives i takt med driftsmidlet. Forøvrig er følgende regnskapsprinsipper anvendt: Pensjonsforpliktelser knyttet til AFP-ordningen er ikke balanseført. Fordringer og gjeld i utenlandsk valuta er verdsatt til kursen ved regnskapsårets slutt. Kursgevinster og kursstap i utenlandsk valuta føres som finansinntekt og finanskostnad. Skatt Skattekostnaden i resultatregnskapet omfatter både periodens betalbare skatt og endring i utsatt skatt. Utsatt skatt er beregnet med 22% på grunnlag av de midlertidige forskjeller som eksisterer mellom regnskapsmessige og skattemessige verdier, samt skattemessig underskudd til fremføring ved utgangen av regnskapsåret. Skatteøkende og skattereduserende midlertidige forskjeller som reverserer eller kan reversere i samme periode er fastsatt og skattevirkningen er beregnet på nettogrunnlaget. Selskapet har ikke endret regnskapsprinsipp fra 2023 til 2024.

Note

Antall årsverk i regnskapsåret
10.00

Note
1

Spesifisering av resultatregnskapet

Lønnskostnader



<u>Lønn</u>	<u>Årets</u>	<u>Fjorårets</u>
	8244588.00	8303269.00
<u>Folketrygdavgift</u>	<u>Årets</u>	<u>Fjorårets</u>
	1243292.00	1283147.00
<u>Pensjonskostnader</u>	<u>Årets</u>	<u>Fjorårets</u>
	139008.00	85101.00
<u>Andre ytelser</u>	<u>Årets</u>	<u>Fjorårets</u>
	866279.00	787914.00
<u>Sum lønnskostnader</u>	<u>Årets</u>	<u>Fjorårets</u>
	10493167.00	10459431.00

Note

Ekstraordinære inntekter og kostnader

<u>Sum</u>	<u>Beløp</u>
------------	--------------

Note

2

Varige driftsmidler og immaterielle eiendeler

<u>Anskaffelseskost 01.01.</u>	<u>Varige driftsmidler</u>	<u>Immaterielle eiend.</u>
	499697.00	0.00
<u>Tilgang i året</u>	<u>Varige driftsmidler</u>	<u>Immaterielle eiend.</u>
	71102.00	0.00
<u>Anskaffelseskost 31.12.</u>	<u>Varige driftsmidler</u>	<u>Immaterielle eiend.</u>
	570799.00	0.00
<u>Samlede av-/nedskrivn.</u>	<u>Varige driftsmidler</u>	<u>Immaterielle eiend.</u>
	376307.00	0.00
<u>Balanseført verdi 31.12.</u>	<u>Varige driftsmidler</u>	<u>Immaterielle eiend.</u>
	194492.00	0.00
<u>Årets av-/nedskrivn.</u>	<u>Varige driftsmidler</u>	<u>Immaterielle eiend.</u>
	99119.00	0.00

Anskaffelseskost - balanseførte lånekostnader, egentilvirkede anleggsmidler

Goodwill spesifisert for hvert enkelt virksomhetskjøp

Avskrivningsplan for goodwill som er lenger enn fem år - begrunnelse

Mer om varige driftsmidler/immaterielle eiendeler

Konsernregnskap



Morselskapet sitt navn

Forretningskontor for morselskapet

Begrunnelse for at datterselskap er utelatt fra konsolideringen

Konsern, tilknyttet selskap m.v. - fordringer og gjeld

Fordringer

<u>Samlet beløp - tilknyttet selskap</u>	<u>Årets</u>	<u>Fjorårets</u>
--	--------------	------------------

<u>Samlet beløp - foretak i samme konsern</u>	<u>Årets</u>	<u>Fjorårets</u>
---	--------------	------------------

<u>Samlet beløp - foretak i samme konsern</u>	<u>Årets</u>	<u>Fjorårets</u>
---	--------------	------------------

<u>Samlet beløp - felles kontrollert virksomhet</u>	<u>Årets</u>	<u>Fjorårets</u>
---	--------------	------------------

<u>Pantstillelse</u>	<u>Beløp</u>
----------------------	--------------

Note

5

Fordringer

Fordringer som forfaller senere enn ett år etter regnskapsårets slutt
2453391.00

Mer om fordringer

<u>Beholdning av egne aksjer</u>	<u>Antall</u>	<u>Pålydende</u>	<u>Andel av aksjek.</u>
----------------------------------	---------------	------------------	-------------------------

Note

Lån og sikkerhetsstillelse til medlemmer

Er det gitt lån eller sikkerhetsstillelse til ledende personer: Nei

Opplysninger om:

Medlemmer av:

Mer om lån og sikkerhetsstillelse



Til generalforsamlingen i Oslo Business Forum AS

Uavhengig revisors beretning

Konklusjon

Vi har revidert årsregnskapet for Oslo Business Forum AS som viser et overskudd på kr 4.574.740,-. Årsregnskapet består av balanse per 31. desember 2024, resultatregnskap for regnskapsåret avsluttet per denne datoen og noter til årsregnskapet, herunder et sammendrag av viktige regnskapsprinsipper.

Etter vår mening

- oppfyller årsregnskapets gjeldende lovkrav, og
- gir årsregnskapet et rettviseende bilde av selskapets finansielle stilling per 31. desember 2024 og av dets resultater for regnskapsåret avsluttet per denne datoen i samsvar med regnskapslovens regler og god regnskapsskikk i Norge.

Grunnlag for konklusjonen


Vi har gjennomført revisjonen i samsvar med den internasjonale revisjonsstandarden for revisjon av regnskap til mindre komplekse enheter (ISA for MKE). Våre oppgaver og plikter i henhold til ISA for MKE er beskrevet nedenfor under Revisors oppgaver og plikter ved revisjonen av årsregnskapet. Vi er uavhengige av selskapet i samsvar med kravene i relevante lover og forskrifter i Norge og International Code of Ethics for Professional Accountants (inkludert internasjonale uavhengighetsstandarder) utstedt av International Ethics Standards Board for Accountants (IESBA-reglene), og vi har overholdt våre øvrige etiske forpliktelser i samsvar med disse kravene. Innhentet revisjonsbevis er etter vår vurdering tilstrekkelig og hensiktsmessig som grunnlag for vår konklusjon.

Ledelsens ansvar for årsregnskapet

Styret og daglig leder er ansvarlig for å utarbeide årsregnskapet og for at det gir et rettviseende bilde i samsvar med regnskapslovens regler og god regnskapsskikk i Norge. Ledelsen er også ansvarlig for slik intern kontroll som den finner nødvendig for å kunne utarbeide et årsregnskap som ikke inneholder vesentlig feilinformasjon, verken som følge av misligheter eller utilsiktede feil. Ved utarbeidelsen av årsregnskapet må ledelsen ta standpunkt til selskapets evne til fortsatt drift og opplyse om forhold av betydning for fortsatt drift. Forutsetningen om fortsatt drift skal legges til grunn for årsregnskapet så lenge det ikke er sannsynlig at virksomheten vil bli avvirket.

Revisors oppgaver og plikter ved revisjonen av årsregnskapet


Vårt mål er å oppnå betryggende sikkerhet for at årsregnskapet som helhet ikke inneholder vesentlig feilinformasjon, verken som følge av misligheter eller utilsiktede feil, og å avgi en



revisjonsberetning som inneholder vår konklusjon. Betyggende sikkerhet er en høy grad av sikkerhet, men ingen garanti for at en revisjon utført i samsvar med ISA for MKE, alltid vil avdekke vesentlig feilinformasjon. Feilinformasjon kan oppstå som følge av misligheter eller utilsiktede feil. Feilinformasjon er å anse som vesentlig dersom den enkeltvis eller samlet med rimelighet kan forventes å påvirke de økonomiske beslutningene som brukerne foretar, på grunnlag av årsregnskapet.

For videre beskrivelse av revisors oppgaver og plikter vises det til <https://revisorforeningen.no/revisjonsberetninger>

Strømmen, 19. februar 2025
Blom & Fossan AS


Christian Blom
Statsautorisert revisor



DocuSign Envelope ID: AB794544-4919-48F7-9FDB-B1A5C0615176

Årsoppgjør for
OSLO BUSINESS FORUM AS

916482019

01.01.2024 - 31.12.2024

Innhold	Side
Resultatregnskap	2
Eiendeler	3
Egenkapital og gjeld	4
Noter	5
Fullstendighetserklæring	8



DocuSign Envelope ID: AB794544-4919-48F7-9FDB-B1A5C0615176

OSLO BUSINESS FORUM AS
916 482 019

Resultatregnskap

	Note	2024	2023
Driftsinntekter			
Salgsinntekt		42 704 239	34 928 174
Annen driftsinntekt		1 723 312	1 367 643
Sum driftsinntekter		44 427 551	36 295 817
Driftskostnader			
Varekostnad		-23 413 980	-22 340 731
Lønnskostnad	1	-10 493 167	-10 459 431
Avskrivning på varige driftsmidler og immaterielle eiendeler	2	-99 120	-75 266
Annen driftskostnad	3	-5 140 160	-4 387 618
Sum driftskostnader		-39 146 427	-37 263 046
Driftsresultat		5 281 124	-967 229
Finansinntekter			
Annen renteinntekt		439 869	103 479
Annen finansinntekt		54 125	33 253
Sum finansinntekter		493 993	136 733
Finanskostnader			
Annen rentekostnad		-8 711	-1 677
Annen finanskostnad		-150 758	-258 161
Sum finanskostnader		-159 469	-259 838
Netto finans		334 524	-123 105
Resultat før skattekostnad		5 615 648	-1 090 334
Skattekostnad	4	-1 040 908	620 439
Årsresultat		4 574 740	-469 895
Overføringer			
Ordinært utbytte		4 500 000	0
Annen egenkapital		74 740	-469 895
Sum overføringer		4 574 740	-469 895



DocuSign Envelope ID: AB794544-4919-48F7-9FDB-B1A5C0615176

OSLO BUSINESS FORUM AS
916 482 019

Balanse

	Note	31.12.2024	31.12.2023
EIENDELER			
Anleggsmidler			
Immaterielle eiendeler			
Utsatt skattefordel	4	0	620 439
Sum immaterielle eiendeler		0	620 439
Varige driftsmidler			
Maskiner og anlegg		31 058	0
Driftsløsøre, inventar, verktøy, kontormaskiner, ol.	2	163 436	222 512
Sum varige driftsmidler		194 494	222 512
Finansielle anleggsmidler			
Lån til tilknyttet selskap og felles kontrollert virksomhet	5	2 381 291	699 600
Investeringer i aksjer og andeler		30 000	27 030
Andre langsiktige fordringer	5	72 100	0
Sum finansielle anleggsmidler		2 483 391	726 630
Sum anleggsmidler		2 677 885	1 569 581
Omløpsmidler			
Fordringer			
Kundefordringer	3	5 534 447	2 697 150
Andre kortsiktige fordringer		6 120 740	6 010 490
Sum fordringer		11 655 187	8 707 640
Bankinnskudd, kontanter og lignende			
Bankinnskudd, kontanter og lignende		15 297 288	2 119 579
Sum bankinnskudd, kontanter og lignende		15 297 288	2 119 579
Sum omløpsmidler		26 952 475	10 827 219
SUM EIENDELER		29 630 360	12 396 800



DocuSign Envelope ID: AB794544-4919-48F7-9FDB-B1A5C0615176

OSLO BUSINESS FORUM AS
916 482 019

Balanse

	Note	31.12.2024	31.12.2023
EGENKAPITAL OG GJELD			
Egenkapital			
Innskutt egenkapital			
Aksjekapital	6, 7	37 500	37 500
Annen innskutt egenkapital	7	-5 570	-5 570
Sum innskutt egenkapital		31 930	31 930
Opptjent egenkapital			
Annen egenkapital	7	77 970	3 230
Sum opptjent egenkapital		77 970	3 230
Sum egenkapital		109 900	35 160
Gjeld			
Kortsiktig gjeld			
Leverandørgjeld		3 383 076	1 002 521
Betalbar skatt	4, 8	420 469	0
Skyldige offentlige avgifter		1 321 844	1 305 377
Utbytte		4 500 000	0
Annen kortsiktig gjeld		19 895 071	10 053 742
Sum kortsiktig gjeld		29 520 460	12 361 640
Sum gjeld		29 520 460	12 361 640
SUM EGENKAPITAL OG GJELD		29 630 360	12 396 800

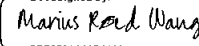
OSLO, 19.02.2025

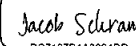
DocuSigned by:

AFAD939250314CC
Hans-Peter Siefen
styrets leder

DocuSigned by:


CCBF6CF1E671417
Ellen Marie Nyhus
styremedlem

DocuSigned by:

B7E552A863D9490
Marius Rød Wang
styremedlem

Signed by:

DCT107B1A3894DD...
Jacob Schram
styremedlem

DocuSigned by:

AF5776504B8204A
Steffen Dyrø Hansen
styremedlem

DocuSigned by:

BD7564F25BA04E9...
Christoffer Pettersen Omberg
daglig leder



DocuSign Envelope ID: AB794544-4919-48F7-9FDB-B1A5C0615176

OSLO BUSINESS FORUM AS
916 482 019

Noter

Regnskapsprinsipper

Årsregnskapet er satt opp i samsvar med regnskapsloven og god regnskapsskikk for små foretak.

Salgsinntekter

Inntektsføring ved salg av varer skjer på leveringstidspunktet. Tjenester inntektsføres etter hvert som de leveres.

Klassifisering og vurdering av balanseposter

Anleggsmidler er eiendeler bestemt til varig eie eller bruk. Eiendeler som er knyttet til varekretsløpet er klassifisert som omløpsmidler. Fordringer klassifiseres som omløpsmidler hvis de forfaller til betaling innen ett år etter transaksjonsdagen. Tilsvarende klassifiseres gjeld som kortsiktig hvis gjelden forfaller til betaling innen ett år.

Omløpsmidler vurderes til laveste av anskaffelseskost og virkelig verdi. Kortsiktig gjeld balanseføres til nominelt beløp på etableringstidspunktet. Anleggsmidler vurderes til anskaffelseskost. Varige anleggsmidler avskrives etter en fornuftig avskrivningsplan. Anleggsmidlene nedskrives til virkelig verdi ved verdifall som ikke forventes å være forbigående. Langsiktig gjeld med unntak av andre avsetninger balanseføres til nominelt beløp på etableringstidspunktet.

Fordringer

Kundefordringer og andre fordringer er oppført i balansen til pålydende etter fradrag for avsetning til forventet tap. Avsetning til tap gjøres på grunnlag av individuelle vurderinger av de enkelte fordringene.

Varige driftsmidler

Varige driftsmidler balanseføres og avskrives over driftsmidlenes levetid dersom de har antatt levetid over 3 år og har en kostpris som overstiger kr 30 000. Direkte vedlikehold av driftsmidler kostnadsføres løpende under driftskostnader, mens påkostninger eller forbedringer tillegges driftsmidlets kostpris og avskrives i takt med driftsmidlet.

Forøvrig er følgende regnskapsprinsipper anvendt:

Pensjonsforpliktelser knyttet til AFP-ordningen er ikke balanseført. Fordringer og gjeld i utenlandsk valuta er verdsatt til kursen ved regnskapsårets slutt. Kursgevinster og kursstap i utenlandsk valuta føres som finansinntekt og finanskostnad.

Skatt

Skattekostnaden i resultatregnskapet omfatter både periodens betalbare skatt og endring i utsatt skatt. Utsatt skatt er beregnet med 22% på grunnlag av de midlertidige forskjeller som eksisterer mellom regnskapsmessige og skattemessige verdier, samt skattemessig underskudd til fremføring ved utgangen av regnskapsåret. Skatteøkende og skattereduserende midlertidige forskjeller som reverserer eller kan reversere i samme periode er fastsatt og skattevirkningen er beregnet på nettogrunnlaget.

Selskapet har ikke endret regnskapsprinsipp fra 2023 til 2024.

Note 1 - Lønnskostnader

Spesifikasjon av lønnskostnader	2024	2023
Lønn	8 244 588	8 303 269
Arbeidsgiveravgift	1 243 292	1 283 147
Pensjonskostnader	139 008	85 101
Andre relaterte ytelser	866 279	787 914
Sum	10 493 167	10 459 431



DocuSign Envelope ID: AB794544-4919-48F7-9FDB-B1A5C0615176

OSLO BUSINESS FORUM AS
916 482 019

Note 2 - Varige driftsmidler og immaterielle eiendeler

	Varige driftsmidler
Anskaffelseskost 01.01.	499 697
Tilgang i året	71 102
Avgang i året	0
Anskaffelseskost 31.12.	570 799
Samlede avskrivninger, nedskrivninger og reverseringer av nedskrivninger	-376 307
Balanseført verdi per 31.12.	194 492
Avskrivninger, nedskrivninger og reverseringer av nedskrivninger i regnskapsåret	99 119

Note 3 - Kundefordringer

	2024	2023
Kundefordringer til pålydende 31.12	6 134 447	3 082 150
Avsetning til tap	-600 000	-385 000
Kundefordringer 31.12	5 534 447	2 697 150

	2024	2023
Årets konstaterte tap på fordringer	536 241	35 000
Tap på fordringer	536 241	35 000

Note 4 - Midlertidige forskjeller - utsatt skatt/skattefordel

Utsatt skatt/utsatt skattefordel i balansen avsettes på grunnlag av forskjeller mellom regnskapsmessige og skattemessige verdier i henhold til norsk regnskapsstandard for skatt.

Midlertidige skatteøkende og skattereduserende forskjeller som kan utlignes er nettoført.

Midlertidige forskjeller knyttet til:	01.01.2024	31.12.2024	Endring
Anleggsmidler	-10 085	5 745	-15 830
Omløpsmidler	-358 730	-419 444	60 714
Fremførbart underskudd	-2 451 363	0	-2 451 363
Netto forskjeller	-2 820 178	-413 699	-2 406 480
Skattereduserende forskjeller som ikke kan utlignes	0	413 699	-413 699
Sum midlertidige forskjeller som påvirker betalbar skatt	-2 820 178	0	-2 820 178
Utsatt skatt 31.12.2024 basert på 22 %	-620 439	0	-620 439

Note 5 - Fordringer

Fordringer som forfaller senere enn ett år etter regnskapsårets slutt	2 453 391
---	-----------



DocuSign Envelope ID: AB794544-4919-48F7-9FDB-B1A5C0615176

OSLO BUSINESS FORUM AS
916 482 019

Note 6 - Aksjekapital

Aksjeklasse	Antall aksjer	Aksjenes pålydende	Bokført verdi
Ordinære	37 500	1	37 500
Aksjonærer	Antall aksjer	Eierandel %	Aksjeklasse
OMBERG INVESTMENTS AS	14 700	39,20	Ordinære
Business Forum Group OY	11 250	30,00	Ordinære
WANG FORVALTNING AS	10 950	29,20	Ordinære
Fredrik Conrad Paulshus Dehli	600	1,60	Ordinære
Totalt antall aksjer	37 500	100	

Note 7 - Egenkapital

	Aksjekapital	Annen innsk. EK	Opptjent egenkapital	Sum
Egenkapital 31.12.2023	37 500	-5 570	3 230	35 160
Årsresultat	0	0	4 574 740	4 574 740
Avsatt utbytte	0	0	-4 500 000	-4 500 000
Egenkapital 31.12.2024	37 500	-5 570	77 970	109 900

Note 8 - Spesifisering av skatt

Skattekostnad	2024	2023
Betalbar skatt på alminnelig inntekt	420 469	0
+/- Endringer i utsatt skatt/utsatt skattefordel	620 439	-620 439
Skattekostnad	1 040 908	-620 439
Skattepliktig inntekt		
Resultat før skatt	5 615 648	-1 090 334
Permanente forskjeller	-1 297 945	-1 352 136
+/- Endring i midlertidige forskjeller	44 884	-8 893
- Anvendelse av fremførbart underskudd	-2 451 363	0
Skattepliktig inntekt	1 911 223	-2 451 363
Betalbar skatt i balansen		
Betalbar skatt på årets resultat	420 469	0
Betalbar skatt i balansen	420 469	0

10 Offentlig tilskudd

Oslo Business Forum AS har for 2024 fått skattefunn på 1.723.312 kroner.

Antall årsverk

Antall årsverk sysselsatt i regnskapsåret: 10

Lån og sikkerhetsstillelse til ledende personer, eiere med videre

Det er ikke gitt lån eller sikkerhetsstillelse til medlemmer av styrende organer.



DocuSign Envelope ID: AB794544-4919-48F7-9FDB-B1A5C0615176

Fullstendighetserklæring

Fullstendighetserklæring

DigiTALL AS

Billingstadsletta 19B

1396 BILLINGSTAD

FULLSTENDIGHETSERKLÆRING/LEDELSESERKLÆRING

Bekreftelse til årsregnskapet i OSLO BUSINESS FORUM AS:

Vi bekrefter herved etter beste evne og overbevisning at:

1. Selskapets bokførte driftsinntekter er fullstendige og uttrykker virkelig verdi av de varer og tjenester virksomheten har levert til utenforstående i løpet av 2024.
2. Bokførte driftskostnader tilhører selskapet og uttrykker verdien av forbrukte varer og tjenester mottatt fra utenforstående i løpet av 2024.
3. Selskapet har hjemmel til alle eiendeler i balansen, det er ingen pantsettelse av eller heftelser på selskapets eiendeler, med unntak av dem som fremgår av note i årsregnskapet.
4. Vi kjenner ikke til gjeld utover hva som er medtatt i balansen. Vi kjenner heller ikke til garantiforpliktelser, sikkerhetstilførsler, erstatningssøksmål eller pågående prosesser og lignende utover hva som fremgår av årsoppgjøret.
5. Det har ikke skjedd viktige hendelser – eksempelvis oppsigelse av lån, kontraktsinngåelse, rettsvister med mulig økonomisk ansvar, leieavtaler av betydning, vesentlige valuta- eller prisendringer, betydelige tap på fordringer etc. – etter 31.12.2024.
6. Vi erkjenner vårt ansvar for regnskaps- og internkontrollrutiner som er utformet for å forhindre og avdekke misligheter og feil.
7. Vi bekrefter at det er gitt tilstrekkelige opplysninger i årsregnskapet om eventuelle transaksjoner med nærstående parter.

Vi har gjennomgått det offisielle regnskapet som DigiTALL AS

har bistått oss med å sette opp, og kjenner ikke til forhold som burde vært medtatt eller fremstilt på annen måte.

Ledelsen er ikke kjent med at det foreligger forhold eller situasjoner som ikke fremgår av årsregnskapet/årsberetningen som kan vurderes å true selskapets fortsatte drift eller eksistens.



DocuSign Envelope ID: AB794544-4919-48F7-9FDB-B1A5C0615176

31.12.2024

Med hilsen

OSLO BUSINESS FORUM AS

DocuSigned by:

Christoffer Omberg

B07564F25B041E9

Christoffer Pettersen Omberg

Daglig leder



OSLO BUSINESS FORUM AS
916 482 019

Resultatregnskap

	Note	2024	2023
Driftsinntekter			
Salgsinntekt		42 704 239	34 928 174
Annen driftsinntekt		1 723 312	1 367 643
Sum driftsinntekter		44 427 551	36 295 817
Driftskostnader			
Varekostnad		-23 413 980	-22 340 731
Lønnskostnad	1	-10 493 167	-10 459 431
Avskrivning på varige driftsmidler og immaterielle eiendeler	2	-99 120	-75 266
Annen driftskostnad	3	-5 140 160	-4 387 618
Sum driftskostnader		-39 146 427	-37 263 046
Driftsresultat		5 281 124	-967 229
Finansinntekter			
Annen renteinntekt		439 869	103 479
Annen finansinntekt		54 125	33 253
Sum finansinntekter		493 993	136 733
Finanskostnader			
Annen rentekostnad		-8 711	-1 677
Annen finanskostnad		-150 758	-258 161
Sum finanskostnader		-159 469	-259 838
Netto finans		334 524	-123 105
Resultat før skattekostnad		5 615 648	-1 090 334
Skattekostnad	4	-1 040 908	620 439
Årsresultat		4 574 740	-469 895



OSLO BUSINESS FORUM AS
916 482 019

Balanse

	Note	31.12.2024	31.12.2023
EIENDELER			
Anleggsmidler			
Immaterielle eiendeler			
Utsatt skattefordel	4	0	620 439
Sum immaterielle eiendeler		0	620 439
Varige driftsmidler			
Maskiner og anlegg		31 058	0
Driftsløsøre, inventar, verktøy, kontormaskiner, ol.	2	163 436	222 512
Sum varige driftsmidler		194 494	222 512
Finansielle anleggsmidler			
Lån til tilknyttet selskap og felles kontrollert virksomhet	5	2 381 291	699 600
Investeringer i aksjer og andeler		30 000	27 030
Andre langsiktige fordringer	5	72 100	0
Sum finansielle anleggsmidler		2 483 391	726 630
Sum anleggsmidler		2 677 885	1 569 581
Omløpsmidler			
Fordringer			
Kundefordringer	3	5 534 447	2 697 150
Andre kortsiktige fordringer		6 120 740	6 010 490
Sum fordringer		11 655 187	8 707 640
Bankinnskudd, kontanter og lignende			
Bankinnskudd, kontanter og lignende		15 297 288	2 119 579
Sum bankinnskudd, kontanter og lignende		15 297 288	2 119 579
Sum omløpsmidler		26 952 475	10 827 219
SUM EIENDELER		29 630 360	12 396 800



OSLO BUSINESS FORUM AS
916 482 019

Balanse

	Note	31.12.2024	31.12.2023
EGENKAPITAL OG GJELD			
Egenkapital			
Innskutt egenkapital			
Aksjekapital	6, 7	37 500	37 500
Annen innskutt egenkapital	7	-5 570	-5 570
Sum innskutt egenkapital		31 930	31 930
Opptjent egenkapital			
Annen egenkapital	7	1 874 724	3 230
Sum opptjent egenkapital		1 874 724	3 230
Sum egenkapital		1 906 654	35 160
Gjeld			
Kortsiktig gjeld			
Leverandørgjeld		3 383 076	1 002 521
Betalbar skatt	4, 8	420 469	0
Skyldige offentlige avgifter		1 321 844	1 305 377
Utbytte		2 703 246	0
Annen kortsiktig gjeld		19 895 071	10 053 742
Sum kortsiktig gjeld		27 723 706	12 361 640
Sum gjeld		27 723 706	12 361 640
SUM EGENKAPITAL OG GJELD		29 630 360	12 396 800

OSLO, 19.02.2025

Hans-Peter Siefen
styrets leder

Marius Røed Wang
styremedlem

Steffen Dyre Hansen
styremedlem

Ellen Marie Nyhus
styremedlem

Jacob Schram
styremedlem

Christoffer Pettersen Omberg
daglig leder



OSLO BUSINESS FORUM AS
916 482 019

Noter

Regnskapsprinsipper

Årsregnskapet er satt opp i samsvar med regnskapsloven og god regnskapsskikk for små foretak.

Salgsinntekter

Inntektsføring ved salg av varer skjer på leveringstidspunktet. Tjenester inntektsføres etter hvert som de leveres.

Klassifisering og vurdering av balanseposter

Anleggsmidler er eiendeler bestemt til varig eie eller bruk. Eiendeler som er knyttet til varekretsløpet er klassifisert som omløpsmidler. Fordringer klassifiseres som omløpsmidler hvis de forfaller til betaling innen ett år etter transaksjonsdagen. Tilsvarende klassifiseres gjeld som kortsiktig hvis gjelden forfaller til betaling innen ett år.

Omløpsmidler vurderes til laveste av anskaffelseskost og virkelig verdi. Kortsiktig gjeld balanseføres til nominelt beløp på etableringstidspunktet. Anleggsmidler vurderes til anskaffelseskost. Varige anleggsmidler avskrives etter en fornuftig avskrivningsplan. Anleggsmidlene nedskrives til virkelig verdi ved verdifall som ikke forventes å være forbigående. Langsiktig gjeld med unntak av andre avsetninger balanseføres til nominelt beløp på etableringstidspunktet.

Fordringer

Kundefordringer og andre fordringer er oppført i balansen til pålydende etter fradrag for avsetning til forventet tap. Avsetning til tap gjøres på grunnlag av individuelle vurderinger av de enkelte fordringene.

Varige driftsmidler

Varige driftsmidler balanseføres og avskrives over driftsmidlenes levetid dersom de har antatt levetid over 3 år og har en kostpris som overstiger kr 30 000. Direkte vedlikehold av driftsmidler kostnadsføres løpende under driftskostnader, mens påkostninger eller forbedringer tillegges driftsmidlets kostpris og avskrives i takt med driftsmidlet.

Forøvrig er følgende regnskapsprinsipper anvendt:

Pensjonsforpliktelser knyttet til AFP-ordningen er ikke balanseført. Fordringer og gjeld i utenlandsk valuta er verdsatt til kursen ved regnskapsårets slutt. Kursgevinster og kursstap i utenlandsk valuta føres som finansinntekt og finanskostnad.

Skatt

Skattekostnaden i resultatregnskapet omfatter både periodens betalbare skatt og endring i utsatt skatt. Utsatt skatt er beregnet med 22% på grunnlag av de midlertidige forskjeller som eksisterer mellom regnskapsmessige og skattemessige verdier, samt skattemessig underskudd til fremføring ved utgangen av regnskapsåret. Skatteøkende og skattereduserende midlertidige forskjeller som reverserer eller kan reversere i samme periode er fastsatt og skattevirkningen er beregnet på nettogrunnlaget.

Selskapet har ikke endret regnskapsprinsipp fra 2023 til 2024.

Note 1 - Lønnskostnader

Spesifikasjon av lønnskostnader	2024	2023
Lønn	8 244 588	8 303 269
Arbeidsgiveravgift	1 243 292	1 283 147
Pensjonskostnader	139 008	85 101
Andre relaterte ytelser	866 279	787 914
Sum	10 493 167	10 459 431



OSLO BUSINESS FORUM AS
916 482 019

Note 2 - Varige driftsmidler og immaterielle eiendeler

	Varige driftsmidler
Anskaffelseskost 01.01.	499 697
Tilgang i året	71 102
Avgang i året	0
Anskaffelseskost 31.12.	570 799
Samlede avskrivninger, nedskrivninger og reverseringer av nedskrivninger	-376 307
Balanseført verdi per 31.12.	194 492
Avskrivninger, nedskrivninger og reverseringer av nedskrivninger i regnskapsåret	99 119

Note 3 - Kundefordringer

	31.12.2024	31.12.2023
Kundefordringer til pålydende 31.12	6 134 447	3 082 150
Avsetning til tap	-600 000	-385 000
Kundefordringer 31.12	5 534 447	2 697 150

	2024	2023
Årets konstaterte tap på fordringer	536 241	35 000
Tap på fordringer	536 241	35 000

Note 4 - Midlertidige forskjeller - utsatt skatt/skattefordel

Utsatt skatt/utsatt skattefordel i balansen avsettes på grunnlag av forskjeller mellom regnskapsmessige og skattemessige verdier i henhold til norsk regnskapsstandard for skatt.

Midlertidige skatteøkende og skattereduserende forskjeller som kan utlignes er nettoført.

Midlertidige forskjeller knyttet til:	01.01.2024	31.12.2024	Endring
Anleggsmidler	-10 085	5 745	-15 830
Omløpsmidler	-358 730	-419 444	60 714
Fremførbart underskudd	-2 451 363	0	-2 451 363
Netto forskjeller	-2 820 178	-413 699	-2 406 480
Skattereduserende forskjeller som ikke kan utlignes	0	413 699	-413 699
Sum midlertidige forskjeller som inngår i grunnlag for utsatt skatt/skattefordel	-2 820 178	0	-2 820 178
Utsatt skatt 31.12.2024 basert på 22 %	-620 439	0	-620 439

Note 5 - Fordringer

Fordringer som forfaller senere enn ett år etter regnskapsårets slutt	2 453 391
---	-----------



OSLO BUSINESS FORUM AS
916 482 019

Note 6 - Aksjekapital

Aksjeklasse	Antall aksjer	Aksjenes pålydende	Bokført verdi
Ordinære	37 500	1	37 500
Aksjonærer	Antall aksjer	Eierandel %	Aksjeklasse
OMBERG INVESTMENTS AS	14 700	39,20	Ordinære
Business Forum Group OY	11 250	30,00	Ordinære
WANG FORVALTNING AS	10 950	29,20	Ordinære
Fredrik Conrad Paulshus Dehli	600	1,60	Ordinære
Totalt antall aksjer	37 500	100	

Note 7 - Egenkapital

	Aksjekapital	Annen innsk. EK	Opptjent egenkapital	Sum
Egenkapital 31.12.2023	37 500	-5 570	3 230	35 160
Årsresultat	0	0	4 574 740	4 574 740
Avsatt utbytte	0	0	-2 703 246	-2 703 246
Egenkapital 31.12.2024	37 500	-5 570	1 874 724	1 906 654

Note 8 - Spesifisering av skatt

Skattekostnad	2024	2023
Betalbar skatt på alminnelig inntekt	420 469	0
+/- Endringer i utsatt skatt/utsatt skattefordel	620 439	-620 439
Skattekostnad	1 040 908	-620 439
Skattepliktig inntekt		
Resultat før skatt	5 615 648	-1 090 334
Permanente forskjeller	-1 297 945	-1 352 136
+/- Endring i midlertidige forskjeller	44 884	-8 893
- Anvendelse av fremførbart underskudd	-2 451 363	0
Skattepliktig inntekt	1 911 223	-2 451 363
Betalbar skatt i balansen		
Betalbar skatt på årets resultat	420 469	0
Betalbar skatt i balansen	420 469	0

10 Offentlig tilskudd

Oslo Business Forum AS har for 2024 fått skattefunn på 1.723.312 kroner.

Antall årsverk

Antall årsverk sysselsatt i regnskapsåret: 10

Lån og sikkerhetsstillelse til ledende personer, eiere med videre

Det er ikke gitt lån eller sikkerhetsstillelse til medlemmer av styrende organer.