



ÅRSREGNSKAPET FOR REGNSKAPSÅRET 2019 - GENERELL INFORMASJON

Enheten

Organisasjonsnummer: 999 071 260
Organisasjonsform: Aksjeselskap
Foretaksnavn: MILLEJORDNES INDUSTRIOMRÅDE AS
Forretningsadresse: c/o Tommy Simonsen
Torgsvingen 19
8514 NARVIK

Regnskapsår

Årsregnskapets periode: 01.01.2019 - 31.12.2019

Konsern

Morselskap i konsern: Nei

Regnskapsregler

Regler for små foretak benyttet: Ja
Benyttet ved utarbeidelsen av årsregnskapet til selskapet: Regnskapslovens alminnelige regler

Årsregnskapet fastsatt av kompetent organ

Bekreftet av representant for selskapet: Tommy Simonsen
Dato for fastsettelse av årsregnskapet: 28.08.2020

Grunnlag for avgivelse

År 2019: Årsregnskapet er elektronisk innlevert
År 2018: Tall er hentet fra elektronisk innlevert årsregnskap fra 2019

Det er ikke krav til at årsregnskapet m.v. som sendes til Regnskapsregisteret er undertegnet. Kontrollen på at dette er utført ligger hos revisor/enhetens øverste organ. Sikkerheten ivaretas ved at innsender har rolle/rettighet for innsending av årsregnskapet via Altinn, og ved at det bekreftes at årsregnskapet er fastsatt av kompetent organ.

Brønnøysundregistrene, 14.09.2021



Resultatregnskap

Beløp i: NOK	Note	2019	2018
RESULTATREGNSKAP			
Kostnader			
Annen driftskostnad	4	11 071	822 560
Sum kostnader		11 071	822 560
Driftsresultat		-11 071	-822 560
Finansinntekter og finanskostnader			
Renteinntekt fra foretak i samme konsern		28	23
Annen renteinntekt		1	1
Sum finansinntekter		28	24
Rentekostnad til foretak i samme konsern		28 631	37 770
Annen rentekostnad			100
Sum finanskostnader		28 631	37 870
Netto finans		-28 602	-37 847
Ordinært resultat før skattekostnad		-39 673	-860 407
Skattekostnad på ordinært resultat		-126 976	-53 754
Ordinært resultat etter skattekostnad		87 303	-806 653
Årsresultat	2	87 303	-806 653
Årsresultat etter minoritetsinteresser		87 303	-806 653
Totalresultat		87 303	-806 653
Overføringer og disponeringer			
Udekket tap		87 303	-806 653
Sum overføringer og disponeringer		87 303	-806 653



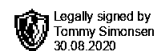
Balanse

Beløp i: NOK	Note	2019	2018
BALANSE - EIENDELER			
Anleggsmidler			
Immaterielle eiendeler			
Tomter, bygninger o.a. fast eiendom	3		
Sum anleggsmidler		0	0
Omløpsmidler			
Varer			
Fordringer			
Andre kortsiktige fordringer		578 786	234 305
Sum fordringer		578 786	234 305
Bankinnskudd, kontanter og lignende			
Bankinnskudd, kontanter o.l.		240	811
Sum bankinnskudd, kontanter og lignende		240	811
Sum omløpsmidler		579 026	235 116
SUM EIENDELER		579 026	235 116
BALANSE - EGENKAPITAL OG GJELD			
Egenkapital			
Innskutt egenkapital			
Aksjekapital	1	30 000	30 000
Annen innskutt egenkapital			413 907
Sum innskutt egenkapital		30 000	443 907
Opptjent egenkapital			
Udekket tap	2	89 677	1 041 077
Sum opptjent egenkapital		-89 677	-1 041 077
Sum egenkapital	2	-59 677	-597 170



Balanse

Beløp i: NOK	Note	2019	2018
Sum langsiktig gjeld		0	0
Kortsiktig gjeld			
Annen kortsiktig gjeld	5	638 703	832 285
Sum kortsiktig gjeld		638 703	832 285
Sum gjeld		638 703	832 285
SUM EGENKAPITAL OG GJELD		579 026	235 116



ÅRSREGNSKAP

2019

Millejordnes Industriområde AS

ORG.NR. 999 071 260

**INNHold:
RESULTATREGNSKAP
BALANSE
NOTER**

Legally signed by
Tommy Simonsen
30.08.2020

Resultatregnskap
Millejordnes Industriområde AS

Driftsinntekter og driftskostnader	Note	2019	2018
Annen driftskostnad	4	11 071	822 560
Sum driftskostnader		<u>11 071</u>	<u>822 560</u>
Driftsresultat		<u>-11 071</u>	<u>-822 560</u>
Finansinntekter og finanskostnader			
Renteinntekt fra foretak i samme konsern		28	23
Annen renteinntekt		1	1
Rentekostnad til foretak i samme konsern		28 631	37 770
Annen rentekostnad		0	100
Resultat av finansposter		<u>-28 602</u>	<u>-37 847</u>
Ordinært resultat før skattekostnad		-39 673	-860 407
Skattekostnad på ordinært resultat		<u>-126 976</u>	<u>-53 754</u>
Ordinært resultat		<u>87 303</u>	<u>-806 653</u>
Årsresultat	2	<u>87 303</u>	<u>-806 653</u>
Overføringer			
Avsatt til dekning av tidligere udekket tap		87 303	0
Overført til udekket tap		0	806 653
Sum overføringer		<u>87 303</u>	<u>-806 653</u>



Legally signed by
Tommy Simonsen
30.08.2020

Balanse
Millejordnes Industriområde AS

Eiendeler	Note	2019	2018
Anleggsmidler			
Varige driftsmidler			
Omløpsmidler			
Andre kortsiktige fordringer		578 786	234 305
Sum fordringer		<u>578 786</u>	<u>234 305</u>
Bankinnskudd, kontanter o.l.		240	811
Sum omløpsmidler		<u>579 026</u>	<u>235 116</u>
Sum eiendeler		<u>579 026</u>	<u>235 116</u>



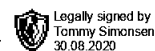
Legally signed by
Tommy Simonsen
30.08.2020

Balanse
Millejordnes Industriområde AS

Egenkapital og gjeld	Note	2019	2018
Innskutt egenkapital			
Aksjekapital	1	30 000	30 000
Annen innskutt egenkapital		0	413 907
Sum innskutt egenkapital		<u>30 000</u>	<u>443 907</u>
Opptjent egenkapital			
Udekket tap	2	-89 677	-1 041 077
Sum opptjent egenkapital		<u>-89 677</u>	<u>-1 041 077</u>
Sum egenkapital	2	<u>-59 677</u>	<u>-597 170</u>
Gjeld			
Kortsiktig gjeld			
Annen kortsiktig gjeld	5	638 703	832 285
Sum kortsiktig gjeld		<u>638 703</u>	<u>832 285</u>
Sum gjeld		<u>638 703</u>	<u>832 285</u>
Sum egenkapital og gjeld		<u>579 026</u>	<u>235 116</u>

Narvik den, 28.08.2020
Styret i Millejordnes Industriområde AS

Tommy Simonsen
Styreleder/Daglig leder

**Noter til regnskapet for 2019**

Millejordnes Industriområde AS

Regnskapsprinsipper

Årsregnskapet er utarbeidet i samsvar med regnskapsloven og god regnskapsskikk for små foretak.

Driftsinntekter

Inntektsføring av salg skjer løpende. Det har ikke vært driftsinntekter i 2019

Anleggsmidler

Anleggsmidler er vurdert til anskaffelseskost

Skatt/Inntekter

Skattekostnaden i resultatregnskapet omfatter periodens betalbare skatt og endring utsatt skatt. Utsatt skattefordel er ikke medtatt i årsregnskapet.

Note 1 Aksjekapital

Aksjekapitalen i Millejordnes Industriområde AS pr. 31.12 består av følgende:

	Antall	Pålydende	Bokført
Ordinære aksjer	1 000	30,00	30 000,00
Sum	1 000	30,00	30 000,00

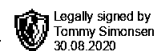
Eierstruktur

De største aksjonærene i % pr. 31.12.17 var:

TBS Invest 100%

Note 2 Egenkapital

	Aksjekapital	Overkurs	Annen Innskutt egenkapital	Udekket tap	Sum egenkapital
Pr. 31.12.2018	30 000	0	413 907	-1 041 077	-597 170
Pr 01.01.2019	30 000	0	413 907	-1 041 077	-597 170
Årets resultat				87 303	87 303
Konsernbidrag mottatt			450 190		450 190
Overf udekket tap			-864 097	864 097	0
Pr 31.12.2019	30 000	0	0	-89 677	-59 677



Noter til regnskapet for 2019

Millejordnes Industriområde AS

Note 3 Anleggsmidler

	Bygninger og tomter	Sum
Anskaffelseskost pr. 01.01.19	818 940	818 940
Tilgang		
= Anskaffelseskost 31.12.19	818 940	818 940
- Tidligere års nedskrivning	-818 940	-818 940
= Bokført verdi 31.12.19	0	0

Eier tomt på Millejordnes, Gnr. 38, Bnr. 8. Bokført verdi er kr. 0,-

Note 4 Lønnskostnader, ansatte, godtgjørelser, m.v.

Selskapet har ingen ansatte, og dermed ingen lønnsutgifter i 2019.

Revisor

Selskapet har gjort fravalg av revisor. Regnskapet er bokført hos autorisert regnskapsførerselskap Økoråd Narvik AS.

Note 5 – Kortsiktig gjeld konsernselskaper

Posten består av følgende:

Mellomr. TBS Invest AS	kr.	116 770,-
Mellomr. Fagernes Boligbygg AS	kr.	61 536,-
Mellomr. TBS Eiendom AS	kr.	460 397,-
Sum	kr.	638 703,-