



ÅRSREGNSKAPET FOR REGNSKAPSÅRET 2025 - GENERELL INFORMASJON

Enheten

Organisasjonsnummer:	995 984 865
Organisasjonsform:	Aksjeselskap
Foretaksnavn:	TAKST ØSTLANDET AS
Forretningsadresse:	Lindestien 10 3189 HORTEN

Regnskapsår

Årsregnskapets periode:	01.01.2025 - 31.12.2025
-------------------------	-------------------------

Konsern

Morselskap i konsern:	Ja
Konsernregnskap lagt ved:	Nei

Regnskapsregler

Regler for små foretak benyttet:	Ja
Benyttet ved utarbeidelsen av årsregnskapet til selskapet:	Regnskapslovens alminnelige regler

Årsregnskapet fastsatt av kompetent organ

Bekreftet av representant for selskapet:	Peer Firing-Hansen
Dato for fastsettelse av årsregnskapet:	09.04.2026

Grunnlag for avgivelse

År 2025: Årsregnskapet er elektronisk innlevert
År 2024: Tall er hentet fra elektronisk innlevert årsregnskap fra 2025

Det er ikke krav til at årsregnskapet m.v. som sendes til Regnskapsregisteret er undertegnet. Kontrollen på at dette er utført ligger hos revisor/enhetens øverste organ. Sikkerheten ivaretas ved at innsender har rolle/rettighet for innsending av årsregnskapet via Altinn, og ved at det bekreftes at årsregnskapet er fastsatt av kompetent organ.

Brønnøysundregistrene, 07.05.2026



Resultatregnskap

Beløp i: NOK	Note	2025	2024
RESULTATREGNSKAP			
Inntekter			
Salgsinntekt	2		
Annen driftsinntekt		780 000	680 000
Sum inntekter		780 000	680 000
Kostnader			
Avskrivning av driftsmidler og immaterielle eiendeler	3	130 200	130 200
Annen driftskostnad	4	41 864	45 870
Sum kostnader		172 064	176 070
Driftsresultat		607 936	503 930
Annen rentekostnad		274 377	333 079
Sum finanskostnader		274 377	333 079
Netto finans		-274 377	-333 079
Resultat før skattekostnad		333 559	170 850
Skattekostnad på resultat	5	73 382	37 588
Årsresultat	6	260 177	133 262
Årsresultat etter minoritetsinteresser		260 177	133 262
Totalresultat		260 177	133 262
Overføringer og disponeringer			
Avsatt til annen egenkapital		260 177	133 262
Sum overføringer og disponeringer		260 177	133 262



Balanse

Beløp i: NOK	Note	2025	2024
BALANSE - EIENDELER			
Anleggsmidler			
Immaterielle eiendeler			
Utsatt skattefordel	5		
Varige driftsmidler			
Tomter, bygninger o.a. fast eiendom	3	5 904 294	6 034 494
Maskiner og anlegg	3		
Skip og flytende installasjoner	3		
Driftsløsøre, inventar o.a. utstyr	3		
Sum varige driftsmidler	3	5 904 294	6 034 494
Finansielle anleggsmidler			
Investering i datterselskap	7, 8	2 663 332	2 663 332
Investering i annet foretak i samme konsern	7		
Lån til foretak i samme konsern	9		
Lån til tilknyttet selskap og felles kontrollert virksomhet	9		
Andre langsiktige fordringer	8, 9		
Sum finansielle anleggsmidler		2 663 332	2 663 332
Sum anleggsmidler		8 567 626	8 697 826
Omløpsmidler			
Varer			
Sum varer		310 000	310 000
Fordringer			
Kundefordringer	9		
Andre kortsiktige fordringer	8, 9		
Konsernfordringer	9	14 399	7 499
Sum fordringer	8	14 399	7 499
Investeringer			
Aksjer og andeler i foretak i samme konsern	7		
Bankinnskudd, kontanter og lignende			



Balanse

Beløp i: NOK	Note	2025	2024
Bankinnskudd, kontanter o.l.		114 577	31 389
Sum bankinnskudd, kontanter og lignende		114 577	31 389
Sum omløpsmidler		438 976	348 888
SUM EIENDELER		9 006 602	9 046 714

BALANSE - EGENKAPITAL OG GJELD

Egenkapital

Innskutt egenkapital

Aksjekapital	6, 10	100 000	100 000
Beholdning av egne aksjer	6, 10		
Overkurs	6		
Annen innskutt egenkapital	6		
Sum innskutt egenkapital		100 000	100 000

Opptjent egenkapital

Fond for vurderingsforskjeller	6		
Annen egenkapital	6	1 272 646	1 012 469
Udekket tap	6		
Sum opptjent egenkapital		1 272 646	1 012 469

Sum egenkapital

6	1 372 646	1 112 469
---	------------------	------------------

Gjeld

Langsiktig gjeld

Utsatt skatt	5	5 804	10 279
Sum avsetninger for forpliktelser		5 804	10 279

Annen langsiktig gjeld

Gjeld til kredittinstitusjoner	8	4 158 947	4 480 127
Øvrig langsiktig gjeld	8, 9	3 332 654	3 204 699
Sum annen langsiktig gjeld		7 491 601	7 684 826

Sum langsiktig gjeld

7 497 405	7 695 105
------------------	------------------

Kortsiktig gjeld



Balanse

Beløp i: NOK	Note	2025	2024
Leverandørgjeld	9	6 250	6 250
Betalbar skatt	5	77 857	
Skyldig offentlige avgifter		31 250	44 133
Kortsiktig konserngjeld	9		164 057
Annen kortsiktig gjeld	9	21 194	24 700
Sum kortsiktig gjeld		136 551	239 140
Sum gjeld		7 633 956	7 934 245
SUM EGENKAPITAL OG GJELD		9 006 602	9 046 714



Brønnøysundregistrene

ÅRSREGNSKAP FOR REGNSKAPSÅRET 2025 - GENERELL INFORMASJON

Journalnummer: 2026 376041

Virksomheten

Organisasjonsnummer: 995 984 865
Organisasjonsform: Aksjeselskap
Foretaksnavn: TAKST ØSTLANDET AS
Forretningsadresse: Lindestien 10
3189 HORTEN

Regnskapsår

Årsregnskapets periode: 01.01.2025 - 31.12.2025

Konsern

Morselskap i konsern: Ja
Konsernregnskap lagt ved: Nei

Regnskapsregler

Regler for små foretak benyttet: Ja
Benyttet ved utarbeidelsen av
årsregnskapet: Regnskapslovens alminnelige regler

Årsregnskapet fastsatt av kompetent organ

Bekreftet av: Peer Firing-Hansen
Dato for fastsettelse av årsregnskapet: 09.04.2026

Grunnlag for avgivelse

År 2025: Årsregnskap er elektronisk innlevert.
År 2024: Tall er hentet fra elektronisk innlevert årsregnskap fra 2025.

Virksomheten sitt øverste organ er ansvarlig for at årsregnskapet er signert. Det er mulig å levere årsregnskap uten signatur fordi sikkerheten for rett rapportering er ivaretatt ved at innsenderen har rolle/rettighet for innsending i Altinn. Navnet på representanten, som bekrefter at årsregnskapet er godkjent, er i tillegg oppgitt.

Brønnøysundregistrene, 06.05.2026



Organisasjonsnr: 995 984 865
TAKST ØSTLANDET AS

RESULTATREGNSKAP

Beløp i: NOK	Note	2025	2024
RESULTATREGNSKAP			
Inntekter			
Salgsinntekt	2		
Annen driftsinntekt		780 000	680 000
Sum inntekter		780 000	680 000
Kostnader			
Avskrivning av driftsmidler og immaterielle eiendeler	3	130 200	130 200
Annen driftskostnad	4	41 864	45 870
Sum kostnader		172 064	176 070
Driftsresultat		607 936	503 930
Annen rentekostnad		274 377	333 079
Sum finanskostnader		274 377	333 079
Netto finans		-274 377	-333 079
Resultat før skattekostnad		333 559	170 850
Skattekostnad på resultat	5	73 382	37 588
Årsresultat	6	260 177	133 262
Årsresultat etter minoritetsinteresser		260 177	133 262
Totalresultat		260 177	133 262
Overføringer og disponeringer			
Avsatt til annen egenkapital		260 177	133 262
Sum overføringer og disponeringer		260 177	133 262



Organisasjonsnr: 995 984 865
TAKST ØSTLANDET AS

BALANSE

Beløp i: NOK	Note	2025	2024
BALANSE - EIENDELER			
Anleggsmidler			
Immaterielle eiendeler			
Utsatt skattefordel	5		
Varige driftsmidler			
Tomter, bygninger o.a. fast eiendom	3	5 904 294	6 034 494
Maskiner og anlegg	3		
Skip og flytende installasjoner	3		
Driftsløsøre, inventar o. a. utstyr	3		
Sum varige driftsmidler	3	5 904 294	6 034 494
Finansielle anleggsmidler			
Investering i datterselskap	7, 8	2 663 332	2 663 332
Investering i annet foretak i samme konsern	7		
Lån til foretak i samme konsern	9		
Lån til tilknyttet selskap og felles kontrollert virksomhet	9		
Andre langsiktige fordringer	8, 9		
Sum finansielle anleggsmidler		2 663 332	2 663 332
Sum anleggsmidler		8 567 626	8 697 826
Omløpsmidler			
Varer			
Sum varer		310 000	310 000
Fordringer			
Kundefordringer	9		
Andre kortsiktige fordringer	8, 9		
Konsernfordringer	9	14 399	7 499
Sum fordringer	8	14 399	7 499
Investeringer			
Aksjer og andeler i foretak i samme konsern	7		
Bankinnskudd, kontanter og lignende			
Bankinnskudd, kontanter o. l.		114 577	31 389



Sum bankinnskudd, kontanter og lignende		114 577	31 389
Sum omløpsmidler		438 976	348 888
SUM EIENDELER		9 006 602	9 046 714
BALANSE - EGENKAPITAL OG GJELD			
Egenkapital			
Innskutt egenkapital			
Aksjekapital	6, 10	100 000	100 000
Beholdning av egne aksjer	6, 10		
Overkurs	6		
Annen innskutt egenkapital	6		
Sum innskutt egenkapital		100 000	100 000
Opptjent egenkapital			
Fond for			
vurderingsforskjeller	6		
Annen egenkapital	6	1 272 646	1 012 469
Udekket tap	6		
Sum opptjent egenkapital		1 272 646	1 012 469
Sum egenkapital	6	1 372 646	1 112 469
Gjeld			
Langsiktig gjeld			
Utsatt skatt	5	5 804	10 279
Sum avsetninger for forpliktelses		5 804	10 279
Annen langsiktig gjeld			
Gjeld til			
kredittinstitusjoner	8	4 158 947	4 480 127
Øvrig langsiktig gjeld	8, 9	3 332 654	3 204 699
Sum annen langsiktig gjeld		7 491 601	7 684 826
Sum langsiktig gjeld		7 497 405	7 695 105
Kortsiktig gjeld			
Leverandørgjeld	9	6 250	6 250
Betalbar skatt	5	77 857	
Skyldig offentlige avgifter		31 250	44 133
Kortsiktig konserngjeld	9		164 057
Annen kortsiktig gjeld	9	21 194	24 700
Sum kortsiktig gjeld		136 551	239 140
Sum gjeld		7 633 956	7 934 245
SUM EGENKAPITAL OG GJELD		9 006 602	9 046 714



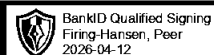
Organisasjonsnr: 995 984 865
TAKST ØSTLANDET AS

NOTEOPPLYSNINGER - SELSKAP

- alle poster oppgitt i hele tall

Note

Antall årsverk i regnskapsåret
0.00



Årsregnskap 2025

Takst Østlandet AS

Resultatregnskap
Balanse
Noter til regnskapet



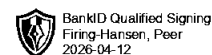
Org.nr.: 995 984 865



RESULTATREGNSKAP

TAKST ØSTLANDET AS

DRIFTSINNEKTER OG DRIFTSKOSTNADER	Note	2025	2024
Annen driftsinntekt		780 000	680 000
Sum driftsinntekter		780 000	680 000
Avskrivning av driftsmidler og immaterielle eiendeler	3	130 200	130 200
Annen driftskostnad	4	41 864	45 870
Sum driftskostnader		172 064	176 070
Driftsresultat		607 936	503 930
FINANSINNEKTER OG FINANSKOSTNADER			
Annen rentekostnad		274 377	333 079
Resultat av finansposter		-274 377	-333 079
Resultat før skattekostnad		333 559	170 850
Skattekostnad på resultat	5	73 382	37 588
Resultat		260 177	133 262
EKSTRAORDINÆRE INNEKTER OG KOSTNADER			
Årsresultat	6	260 177	133 262
OVERFØRINGER			
Avsatt til annen egenkapital		260 177	133 262
Sum overføringer		260 177	133 262

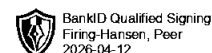


BankID Qualified Signing
Firing-Hansen, Peer
2026-04-12

BALANSE

TAKST ØSTLANDET AS

EIENDELER	Note	2025	2024
ANLEGGSMIDLER			
VARIGE DRIFTSMIDLER			
Tomter, bygninger o.a. fast eiendom	3	5 904 294	6 034 494
Sum varige driftsmidler	3	5 904 294	6 034 494
FINANSIELLE ANLEGGSMIDLER			
Investeringer i datterselskap	7, 8	2 663 332	2 663 332
Sum finansielle anleggsmidler		2 663 332	2 663 332
Sum anleggsmidler		8 567 626	8 697 826
OMLØPSMIDLER			
Lager av varer og annen beholdning		310 000	310 000
FORDRINGER			
Konsernfordringer	9	14 399	7 499
Sum fordringer	8	14 399	7 499
INVESTERINGER			
Bankinnskudd, kontanter o.l.		114 577	31 389
Sum omløpsmidler		438 976	348 888
Sum eiendeler		9 006 602	9 046 714



BALANSE

TAKST ØSTLANDET AS

EGENKAPITAL OG GJELD	Note	2025	2024
EGENKAPITAL			
INNSKUTT EGENKAPITAL			
Aksjekapital	6, 10	100 000	100 000
Sum innskutt egenkapital		100 000	100 000
OPPTJENT EGENKAPITAL			
Annen egenkapital	6	1 272 646	1 012 469
Sum opptjent egenkapital		1 272 646	1 012 469
Sum egenkapital	6	1 372 646	1 112 469
GJELD			
AVSETNING FOR FORPLIKTELSER			
Utsatt skatt	5	5 804	10 279
Sum avsetning for forpliktelser		5 804	10 279
ANNEN LANGSIKTIG GJELD			
Gjeld til kredittinstitusjoner	8	4 158 947	4 480 127
Øvrig langsiktig gjeld	8, 9	3 332 654	3 204 699
Sum annen langsiktig gjeld		7 491 601	7 684 826
KORTSIKTIG GJELD			
Leverandørgjeld	9	6 250	6 250
Betalbar skatt	5	77 857	0
Skyldig offentlige avgifter		31 250	44 133
Konserngjeld	9	0	164 057
Annen kortsiktig gjeld	9	21 194	24 700
Sum kortsiktig gjeld		136 551	239 140
Sum gjeld		7 633 956	7 934 245
Sum egenkapital og gjeld		9 006 602	9 046 714

Horten, 09.04.2026
Styret i Takst Østlandet AS

Peer Firing-Hansen
styreleder/daglig leder



NOTER TIL ÅRSREGNSKAPET 2025

Note 1 Regnskapsprinsipper

Årsregnskapet er satt opp i samsvar med regnskapsloven og NRS 8 - God regnskapsskikk for små foretak.

DRIFTSINNTEKTER

Inntektsføring ved salg av varer skjer på leveringstidspunktet. Tjenester inntektsføres etter hvert som de leveres.

SKATT

Skattekostnaden i resultatregnskapet omfatter både periodens betalbare skatt og endring i utsatt skatt. Utsatt skatt er beregnet med 22% på grunnlag av de midlertidige forskjeller som eksisterer mellom regnskapsmessige og skattemessige verdier, samt ligningsmessig underskudd til fremføring ved utgangen av regnskapsåret. Skatteøkende og skattereduserende midlertidige forskjeller som reverserer eller kan reverseres i samme periode er utlignet og nettoført.

KLASSIFISERING OG VURDERING AV ANLEGGSMIDLER

Anleggsmidler omfatter eiendeler bestemt til varig eie og bruk. Anleggsmidler er vurdert til anskaffelseskost. Varige driftsmidler balanseføres og avskrives over driftsmidlets økonomiske levetid. . Varige driftsmidler nedskrives til gjenvinnbart beløp ved verdifall som forventes ikke å være forbigående. Gjenvinnbart beløp er det høyeste av netto salgsverdi og verdi i bruk. Verdi i bruk er nåverdi av fremtidige kontantstrømmer knyttet til eiendelen. Nedskrivningen reverseres når grunnlaget for nedskrivningen ikke lenger er til stede.

KLASSIFISERING OG VURDERING AV OMLØPSMIDLER

Omløpsmidler og kortsiktig gjeld omfatter normalt poster som forfaller til betaling innen ett år etter balansedagen, samt poster som knytter seg til varekretsløpet. Omløpsmidler vurderes til laveste verdi av anskaffelseskost og virkelig verdi.

AKSJER I DATTERSELSKAP

Investeringer i datterselskap er vurdert etter kostmetoden ettersom konsernet samlet ikke overstiger grensen for små foretak.

VARER

Varer er vurdert til det laveste av anskaffelseskost og netto salgsverdi.

Note 2 Virksomhetens art og hvor virksomheten drives

Foretaket driver virksomhet innen utleie av fast eiendom. Selskapet har sitt hovedkontor i Horten, og virksomheten foregår i Norge.



NOTER TIL ÅRSREGNSKAPET 2025

Note 3 Anleggsmidler

	Bygninger og tomter	Driftsløsøre, inventar ol.	Sum
Anskaffelseskost pr. 01.01.25	6 860 911		6 860 911
= Anskaffelseskost 31.12.25	6 860 911		6 860 911
Akkumulerte avskrivninger 31.12.25	956 617		956 617
= Bokført verdi 31.12.25	5 904 294		5 904 294
Årets ordinære avskrivninger	130 200		130 200
Økonomisk levetid	10-50 år		

Note 4 Lønnskostnader

Takst Østlandet AS har ikke hatt lønns- eller personalkostnader i 2025 og det foreligger heller ingen slike forpliktelser.



NOTER TIL ÅRSREGNSKAPET 2025

Note 5 Skatt

Årets skattekostnad	2025	2024
Resultatført skatt på ordinært resultat:		
Betalbar skatt	77 857	36 093
Endring i utsatt skatt	-4 475	1 495
Skattekostnad ordinært resultat	73 382	37 588
Skattepliktig inntekt:		
Resultat før skatt	333 559	170 850
Permanente forskjeller	0	0
Endring i midlertidige forskjeller	20 338	-6 793
Avgitt konsernbidrag	0	-164 057
Skattepliktig inntekt	353 897	0
Betalbar skatt i balansen:		
Betalbar skatt på årets resultat	77 857	36 093
Betalbar skatt på avgitt konsernbidrag	0	-36 093
Sum betalbar skatt i balansen	77 857	0

Skatteeffekten av midlertidige forskjeller som har gitt opphav til utsatt skatt og utsatte skattefordeler, spesifisert på typer av midlertidige forskjeller

	2025	2024	Endring
Varige driftsmidler	26 383	46 722	20 338
Sum	26 383	46 722	20 338
Grunnlag for utsatt skatt	26 383	46 722	20 338
Utsatt skatt (22 %)	5 804	10 279	4 474

Note 6 Egenkapital

	Aksjekapital	Annen egenkapital	Sum egenkapital
Pr. 31.12.2024	100 000	1 012 469	1 112 469
Pr 01.01.2025	100 000	1 012 469	1 112 469
Årets resultat		260 177	260 177
Pr. 31.12.2025	100 000	1 272 646	1 372 646



NOTER TIL ÅRSREGNSKAPET 2025

Note 7 Datterselskap, TS og FKV

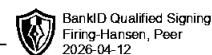
	Kontor- kommune	Eier- andel	Stemme- andel	Andel egenkapital	Andel resultat
DS/FKV/TS					
Kjøraas Bil AS	Horten	100,0%	100,0%	3 418 039	110 240
Sum				3 418 039	110 240

Note 8 Fordringer og gjeld

	2025	2024
Fordringer med forfall senere enn ett år		
Sum	0	0
Langsiktig gjeld med forfall senere enn 5 år		
Gjeld til kredittinstitusjoner	1 557 000	1 878 000
Sum	1 557 000	1 878 000
Gjeld sikret ved pant	4 158 947	4 480 127
Eiendom	5 609 600	5 739 800
Aksjer	2 663 332	2 663 332
Sum	8 272 932	8 403 132

Note 9 Mellomværende med selskap i samme konsern m.v.

	Kundefordringer		Andre fordringer	
	2025	2024	2025	2024
Foretak i samme konsern	0	0	14 399	7 499
Sum	0	0	14 399	7 499
	Leverandørgjeld		Annen kortsiktig gjeld	
	2025	2024	2025	2024
Foretak i samme konsern	0	0	3 021 105	3 011 156
Sum	0	0	3 021 105	3 011 156



NOTER TIL ÅRSREGNSKAPET 2025

Note 10 Aksjonærer

AKSJEKAPITALEN I TAKST ØSTLANDET AS PR. 31.12 BESTÅR AV:

	Antall	Pålydende	Bokført
Ordinære aksjer	1 000	100,0	100 000
Sum	1 000		100 000


EIERSTRUKTUR

De største aksjonærene i % pr. 31.12 var:

	Ordinære	Eierandel	Stemmeandel
Peer Firing-Hansen	1 000	100,0	100,0

AKSJER EIET AV MEDLEMMER I STYRET OG DAGLIG LEDER:

Navn	Verv	Ordinære
Peer Firing-Hansen	styreleder/daglig leder	1 000
Totalt antall aksjer		1 000



ÅSVANG & CO
STATSAUTORISERTE
REVISORER

Til generalforsamlingen i Takst Østlandet AS

Uavhengig revisors beretning

Konklusjon

Vi har revidert årsregnskapet for Takst Østlandet AS som viser et overskudd på kr 260 177. Årsregnskapet består av balanse per 31. desember 2025, resultatregnskap for regnskapsåret avsluttet per denne datoen og noter til årsregnskapet, herunder et sammendrag av viktige regnskapsprinsipper.

Etter vår mening

- oppfyller årsregnskapet gjeldende lovkrav, og
- gir årsregnskapet et rettviseende bilde av selskapets finansielle stilling per 31. desember 2025 og av dets resultater for regnskapsåret avsluttet per denne datoen i samsvar med regnskapslovens regler og god regnskapsskikk i Norge.

Grunnlag for konklusjonen

Vi har gjennomført revisjonen i samsvar med den internasjonale revisjonsstandarden for revisjon av regnskap til mindre komplekse enheter (ISA for MKE). Våre oppgaver og plikter i henhold til ISA for MKE er beskrevet nedenfor under Revisors oppgaver og plikter ved revisjonen av årsregnskapet. Vi er uavhengige av selskapet i samsvar med kravene i relevante lover og forskrifter i Norge og International Code of Ethics for Professional Accountants (inkludert internasjonale uavhengighetsstandarder) utstedt av International Ethics Standards Board for Accountants (IESBA-reglene), og vi har overholdt våre øvrige etiske forpliktelser i samsvar med disse kravene. Innhentet revisjonsbevis er etter vår vurdering tilstrekkelig og hensiktsmessig som grunnlag for vår konklusjon.

Ledelsens ansvar for årsregnskapet

Styret og daglig leder (ledelsen) er ansvarlige for å utarbeide årsregnskapet og for at det gir et rettviseende bilde i samsvar med regnskapslovens regler og god regnskapsskikk i Norge. Ledelsen er også ansvarlig for slik internkontroll som den finner nødvendig for å kunne utarbeide et årsregnskap som ikke inneholder vesentlig feilinformasjon, verken som følge av misligheter eller utilsiktede feil.

Ved utarbeidelsen av årsregnskapet må ledelsen ta standpunkt til selskapets evne til fortsatt drift og opplyse om forhold av betydning for fortsatt drift. Forutsetningen om fortsatt drift skal legges til grunn for årsregnskapet så lenge det ikke er sannsynlig at virksomheten vil bli avvirket.

Revisors oppgaver og plikter ved revisjonen av årsregnskapet

Vårt mål er å oppnå betryggende sikkerhet for at årsregnskapet som helhet ikke inneholder vesentlig feilinformasjon, verken som følge av misligheter eller utilsiktede feil, og å avgi en revisjonsberetning som inneholder vår konklusjon. Betryggende sikkerhet er en høy grad av sikkerhet, men ingen garanti for at en revisjon utført i samsvar med ISA for MKE, alltid vil avdekke vesentlig feilinformasjon.

Adresse
Revisjonsfirmaet Åsvang & Co AS
Kilengaten 1
3117 Tønsberg

Telefon
33 30 00 80
E-post
revisjonsfirmaet@asvang.no

Foretaksnummer
987 679 026 MVA
Hjemmeside
www.aasvang.no

Medlemmer av
[Den norske Revisorforening](#)

side 1 av 2



Feilinformasjon kan oppstå som følge av misligheter eller utilsiktede feil. Feilinformasjon er å anse som vesentlig dersom den enkeltvis eller samlet med rimelighet kan forventes å påvirke de økonomiske beslutningene som brukerne foretar, på grunnlag av årsregnskapet.

For videre beskrivelse av revisors oppgaver og plikter vises det til <https://revisorforeningen.no/om-revisjon/revisjonsberetning-revisors-oppgaver-og-plikter/>.

Tønsberg, 09.04.2026
Revisjonsfirmaet Åsvang & Co AS

Rune Røsholdt
statsautorisert revisor
(elektronisk signert)