



ÅRSREGNSKAPET FOR REGNSKAPSÅRET 2020 - GENERELL INFORMASJON

Enheten

Organisasjonsnummer: 994 034 529
Organisasjonsform: Aksjeselskap
Foretaksnavn: RONGVE OG FYLLING ELEKTRO AS
Forretningsadresse: Skjønbergvegen 23B
6057 ELLINGSØY

Regnskapsår

Årsregnskapets periode: 01.01.2020 - 31.12.2020

Konsern

Morselskap i konsern: Nei

Regnskapsregler

Regler for små foretak benyttet: Ja
Benyttet ved utarbeidelsen av årsregnskapet til selskapet: Regnskapslovens alminnelige regler

Årsregnskapet fastsatt av kompetent organ

Bekreftet av representant for selskapet: Gunnar Rongve
Dato for fastsettelse av årsregnskapet: 18.06.2021

Grunnlag for avgivelse

År 2020: Årsregnskapet er elektronisk innlevert
År 2019: Tall er hentet fra elektronisk innlevert årsregnskap fra 2020

Det er ikke krav til at årsregnskapet m.v. som sendes til Regnskapsregisteret er undertegnet. Kontrollen på at dette er utført ligger hos revisor/enhetens øverste organ. Sikkerheten ivaretas ved at innsender har rolle/rettighet for innsending av årsregnskapet via Altinn, og ved at det bekreftes at årsregnskapet er fastsatt av kompetent organ.

Brønnøysundregistrene, 30.06.2022



Resultatregnskap

Beløp i: NOK	Note	2020	2019
RESULTATREGNSKAP			
Inntekter			
Salgsinntekt		23 928 315	21 246 258
Sum inntekter		23 928 315	21 246 258
Kostnader			
Varekostnad		8 975 776	8 225 539
Lønnskostnad	1	11 286 187	10 491 185
Avskrivning av driftsmidler og immaterielle eiendeler	2	216 700	153 928
Annen driftskostnad	1, 3	2 050 680	2 113 139
Sum kostnader		22 529 343	20 983 791
Driftsresultat		1 398 972	262 468
Finansinntekter og finanskostnader			
Annen finansinntekt		19 915	14 611
Sum finansinntekter		19 915	14 611
Annen finanskostnad		3 411	2 529
Sum finanskostnader		3 411	2 529
Netto finans		16 504	12 081
Ordinært resultat før skattekostnad		1 415 476	274 549
Skattekostnad på ordinært resultat	8	317 142	64 862
Ordinært resultat etter skattekostnad		1 098 334	209 687
Årsresultat		1 098 334	209 687
Årsresultat etter minoritetsinteresser		1 098 334	209 687
Totalresultat		1 098 334	209 687
Overføringer og disponeringer			
Ordinært utbytte	6	1 098 000	200 000
Avsatt til annen egenkapital	6	334	9 687



Resultatregnskap

Beløp i: NOK	Note	2020	2019
Sum overføringer og disponeringer		1 098 334	209 687



Balanse

Beløp i: NOK	Note	2020	2019
BALANSE - EIENDELER			
Anleggsmidler			
Immaterielle eiendeler			
Utsatt skattefordel	8	37 566	22 756
Sum immaterielle eiendeler		37 566	22 756
Varige driftsmidler			
Driftsløsøre, inventar o.a. utstyr	2	501 000	458 700
Sum varige driftsmidler		501 000	458 700
Finansielle anleggsmidler			
Andre langsiktige fordringer	3	67 266	109 567
Sum finansielle anleggsmidler		67 266	109 567
Sum anleggsmidler		605 832	591 023
Omløpsmidler			
Varer			
Lager av varer og annen beholdning		914 530	813 735
Sum varer		914 530	813 735
Fordringer			
Kundefordringer	7	3 488 930	3 675 189
Andre kortsiktige fordringer		67 329	84 969
Sum fordringer		3 556 259	3 760 158
Bankinnskudd, kontanter og lignende			
Bankinnskudd, kontanter o.l.	4, 7	5 558 320	3 798 940
Sum bankinnskudd, kontanter og lignende		5 558 320	3 798 940
Sum omløpsmidler		10 029 109	8 372 833
SUM EIENDELER		10 634 941	8 963 856

BALANSE - EGENKAPITAL OG GJELD



Balanse

Beløp i: NOK	Note	2020	2019
Egenkapital			
Innskutt egenkapital			
Aksjekapital	5, 6	200 000	200 000
Overkurs	6	8 000	8 000
Sum innskutt egenkapital		208 000	208 000
Opptjent egenkapital			
Annen egenkapital	6	4 917 518	4 917 183
Sum opptjent egenkapital		4 917 518	4 917 183
Sum egenkapital		5 125 518	5 125 183
Sum langsiktig gjeld		0	0
Kortsiktig gjeld			
Leverandørgjeld		993 472	693 885
Betalbar skatt	8	331 952	76 535
Skyldig offentlige avgifter		2 007 335	1 838 399
Utbytte		1 098 000	200 000
Annen kortsiktig gjeld		1 078 664	1 029 853
Sum kortsiktig gjeld		5 509 423	3 838 672
Sum gjeld		5 509 423	3 838 672
SUM EGENKAPITAL OG GJELD		10 634 941	8 963 856



Brønnøysundregistrene

ÅRSREGNSKAP FOR REGNSKAPSÅRET 2020 - GENERELL INFORMASJON

Journalnummer: 2021 496944

Enheten

Organisasjonsnummer: 994 034 529
Organisasjonsform: Aksjeselskap
Foretaksnavn: RONGVE OG FYLLING ELEKTRO AS
Forretningsadresse: Skjønbergvegen 23B
6057 ELLINGSØY

Regnskapsår

Årsregnskapets periode: 01.01.2020 - 31.12.2020

Konsern

Morselskap i konsern: Nei

Regnskapsregler

Regler for små foretak benyttet: Ja
Benyttet ved utarbeidelsen av
årsregnskapet til selskapet: Regnskapslovens alminnelige regler

Årsregnskapet fastsatt av kompetent organ

Bekreftet av representant for selskapet: Gunnar Rongve
Dato for fastsettelse av årsregnskapet: 18.06.2021

Grunnlag for avgivelse

År 2020: Årsregnskap er elektronisk innlevert.
År 2019: Tall er hentet fra elektronisk innlevert årsregnskap fra 2020.

Det er ikke krav til at årsregnskapet m.v. som sendes til Regnskapsregisteret er undertegnet. Kontrollen på at dette er utført ligger hos revisor/enhetens øverste organ. Sikkerheten ivaretas ved at innsender har rolle/rettighet for innsending av årsregnskapet via Altinn, og ved at det bekreftes at årsregnskapet er fastsatt av kompetent organ.

Brønnøysundregistrene, 17.07.2021



Organisasjonsnr: 994 034 529
RONGVE OG FYLLING ELEKTRO AS

RESULTATREGNSKAP

Beløp i: NOK	Note	2020	2019
RESULTATREGNSKAP			
Inntekter			
Salgsinntekt		23 928 315	21 246 258
Sum inntekter		23 928 315	21 246 258
Kostnader			
Varekostnad		8 975 776	8 225 539
Lønnskostnad	1	11 286 187	10 491 185
Avskrivning av driftsmidler og immaterielle eiendeler	2	216 700	153 928
Annen driftskostnad	1, 3	2 050 680	2 113 139
Sum kostnader		22 529 343	20 983 791
Driftsresultat		1 398 972	262 468
Finansinntekter og finanskostnader			
Annen finansinntekt		19 915	14 611
Sum finansinntekter		19 915	14 611
Annen finanskostnad		3 411	2 529
Sum finanskostnader		3 411	2 529
Netto finans		16 504	12 081
Ordinært resultat før skattekostnad		1 415 476	274 549
Skattekostnad på ordinært resultat	8	317 142	64 862
Ordinært resultat etter skattekostnad		1 098 334	209 687
Årsresultat		1 098 334	209 687
Årsresultat etter minoritetsinteresser		1 098 334	209 687
Totalresultat		1 098 334	209 687
Overføringer og disponeringer			
Ordinært utbytte	6	1 098 000	200 000
Avsatt til annen egenkapital	6	334	9 687
Sum overføringer og disponeringer		1 098 334	209 687



Organisasjonsnr: 994 034 529
RONGVE OG FYLLING ELEKTRO AS

BALANSE

Beløp i: NOK	Note	2020	2019
--------------	------	------	------

BALANSE - EIENDELER

Anleggsmidler

Immaterielle eiendeler

Utsatt skattefordel	8	37 566	22 756
Sum immaterielle eiendeler		37 566	22 756

Varige driftsmidler

Driftsløsøre, inventar o. a. utstyr	2	501 000	458 700
Sum varige driftsmidler		501 000	458 700

Finansielle anleggsmidler

Andre langsiktige fordringer	3	67 266	109 567
Sum finansielle anleggsmidler		67 266	109 567

Sum anleggsmidler

		605 832	591 023
--	--	----------------	----------------

Omløpsmidler

Varer

Lager av varer og annen beholdning		914 530	813 735
Sum varer		914 530	813 735

Fordringer

Kundefordringer	7	3 488 930	3 675 189
Andre kortsiktige fordringer		67 329	84 969
Sum fordringer		3 556 259	3 760 158

Bankinnskudd, kontanter og lignende

Bankinnskudd, kontanter o. l.	4, 7	5 558 320	3 798 940
Sum bankinnskudd, kontanter og lignende		5 558 320	3 798 940

Sum omløpsmidler

		10 029 109	8 372 833
--	--	-------------------	------------------

SUM EIENDELER

		10 634 941	8 963 856
--	--	-------------------	------------------

BALANSE - EGENKAPITAL OG GJELD

Egenkapital

Innskutt egenkapital

Aksjekapital	5, 6	200 000	200 000
--------------	------	---------	---------



Overkurs	6	8 000	8 000
Sum innskutt egenkapital		208 000	208 000
Opptjent egenkapital			
Annen egenkapital	6	4 917 518	4 917 183
Sum opptjent egenkapital		4 917 518	4 917 183
Sum egenkapital		5 125 518	5 125 183
Sum langsiktig gjeld		0	0
Kortsiktig gjeld			
Leverandørgjeld		993 472	693 885
Betalbar skatt	8	331 952	76 535
Skyldig offentlige avgifter		2 007 335	1 838 399
Utbytte		1 098 000	200 000
Annen kortsiktig gjeld		1 078 664	1 029 853
Sum kortsiktig gjeld		5 509 423	3 838 672
Sum gjeld		5 509 423	3 838 672
SUM EGENKAPITAL OG GJELD		10 634 941	8 963 856



Organisasjonsnr: 994 034 529
RONGVE OG FYLLING ELEKTRO AS

NOTEOPPLYSNINGER - SELSKAP - alle poster oppgitt i hele tall

Note

Antall aksjer og aksjeeiere

<u>Aksjeklasse</u>	<u>Ant. aksjer</u>	<u>Pålydende</u>	<u>Bokført verdi</u>
Ordinære aksjer	2000.00	100.00	200000.00

<u>Aksjeeiere - fritekst</u>	<u>Antall</u>	<u>Eierandel</u>	<u>Aksjeklasse</u>
Arne Rongve AS	1200.00	60.00%	Ordinære aksjer
Elektroservice Valderøy AS	800.00	40.00%	Ordinære aksjer

<u>Sum</u>	<u>Sum antall</u>	<u>Sum eierandel</u>	
	2000.00	100.00%	

Ytelser til daglig leder

<u>Ytelser</u>	<u>Lønn</u>	<u>Pensj.forpl.</u>	<u>Andre godtgj.</u>
	1027380.00		7070.00

Note

Ytelser til andre ledende personer

<u>Ledende person</u>	<u>Lønn</u>	<u>Pensj.forpl.</u>	<u>Andre godtgj.</u>
Styre	30000.00		

<u>Sum ytelse andre led.pers.</u>	<u>Lønn</u>	<u>Pensj.forpl.</u>	<u>Andre godtgj.</u>
	30000.00		

Note

Antall årsverk i regnskapsåret

Virksomheten har hatt følgende antall årsverk:
16.00

Note

Lån og sikkerhetsstillelse til ledende personer og aksjeeiere

Er det gitt lån eller sikkerhetsstillelse til ledende personer: Nei



BDO AS
Lerstadvegen 517
6018 Ålesund

Uavhengig revisors beretning

Til generalforsamlingen i Rongve og Fylling Elektro AS

Uttalelse om revisjonen av årsregnskapet

Konklusjon

Vi har revidert årsregnskapet til Rongve og Fylling Elektro AS.

Årsregnskapet består av:

- Balanse per 31. desember 2020
- Resultatregnskap for 2020
- Noter til årsregnskapet, herunder et sammendrag av viktige regnskapsprinsipper.

Etter vår mening:

Er årsregnskapet avgitt i samsvar med lov og forskrifter og gir et rettviseende bilde av selskapets finansielle stilling per 31. desember 2020 og av dets resultater for regnskapsåret avsluttet per denne datoen i samsvar med regnskapslovens regler og god regnskapsskikk i Norge.

Grunnlag for konklusjonen

Vi har gjennomført revisjonen i samsvar med lov, forskrift og god revisjonsskikk i Norge, herunder de internasjonale revisjonsstandardene International Standards on Auditing (ISA-ene). Våre oppgaver og plikter i henhold til disse standardene er beskrevet i Revisors oppgaver og plikter ved revisjon av årsregnskapet. Vi er uavhengige av selskapet slik det kreves i lov og forskrift, og har overholdt våre øvrige etiske forpliktelser i samsvar med disse kravene. Etter vår oppfatning er innhentet revisjonsbevis tilstrekkelig og hensiktsmessig som grunnlag for vår konklusjon.

Styret og daglig leders ansvar for årsregnskapet

Styret og daglig leder (ledelsen) er ansvarlig for å utarbeide årsregnskapet i samsvar med lov og forskrifter, herunder for at det gir et rettviseende bilde i samsvar med regnskapslovens regler og god regnskapsskikk i Norge. Ledelsen er også ansvarlig for slik internkontroll som den finner nødvendig for å kunne utarbeide et årsregnskap som ikke inneholder vesentlig feilinformasjon, verken som følge av misligheter eller utilsiktede feil.

Ved utarbeidelsen av årsregnskapet må ledelsen ta standpunkt til selskapets evne til fortsatt drift og opplyse om forhold av betydning for fortsatt drift. Forutsetningen om fortsatt drift skal legges til grunn for årsregnskapet så lenge det ikke er sannsynlig at virksomheten vil bli avviklet.

Revisors oppgaver og plikter ved revisjonen av årsregnskapet

Vårt mål er å oppnå betryggende sikkerhet for at årsregnskapet som helhet ikke inneholder vesentlig feilinformasjon, verken som følge av misligheter eller utilsiktede feil, og å avgi en revisjonsberetning som inneholder vår konklusjon. Betryggende sikkerhet er en høy grad av sikkerhet, men ingen garanti for at en revisjon utført i samsvar med lov, forskrift og god revisjonsskikk i Norge, herunder ISA-ene, alltid vil avdekke vesentlig feilinformasjon som eksisterer. Feilinformasjon kan oppstå som følge av misligheter eller utilsiktede feil. Feilinformasjon blir vurdert som vesentlig dersom den enkeltvis eller samlet med rimelighet kan forventes å påvirke økonomiske beslutninger som brukerne foretar basert på årsregnskapet.




For videre beskrivelse av revisors oppgaver og plikter vises det til:
<https://revisorforeningen.no/revisjonsberetninger>

Uttalelse om andre lovmessige krav

Konklusjon om registrering og dokumentasjon

Basert på vår revisjon av årsregnskapet som beskrevet ovenfor, og kontrollhandlinger vi har funnet nødvendig i henhold til internasjonal standard for attestasjonsoppdrag (ISAE) 3000 «Attestasjonsoppdrag som ikke er revisjon eller forenklet revisorkontroll av historisk finansiell informasjon», mener vi at ledelsen har oppfylt sin plikt til å sørge for ordentlig og oversiktlig registrering og dokumentasjon av selskapets regnskapsopplysninger i samsvar med lov og god bokføringskikk i Norge.

Ålesund, 11. juni 2021
BDO AS



Audun Halsen
statsautorisert revisor



Årsregnskap 2020
Rongve og Fylling Elektro AS



Resultatregnskap

Rongve og Fylling Elektro AS

Driftsinntekter og driftskostnader	Note	2020	2019
Salgsinntekt		23 928 315	21 246 258
Sum driftsinntekter		23 928 315	21 246 258
Varekostnad		8 975 776	8 225 539
Lønnskostnad	1	11 286 187	10 491 185
Avskrivning av driftsmidler og immaterielle eiendeler	2	216 700	153 928
Annen driftskostnad	1, 3	2 050 680	2 113 139
Sum driftskostnader		22 529 343	20 983 791
Driftsresultat		1 398 972	262 468
Finansinntekter og finanskostnader			
Annen finansinntekt		19 915	14 611
Annen finanskostnad		3 411	2 529
Resultat av finansposter		16 504	12 081
Ordinært resultat før skattekostnad		1 415 476	274 549
Skattekostnad på ordinært resultat	8	317 142	64 862
Årsresultat		1 098 334	209 687
Overføringer			
Avsatt til utbytte	6	1 098 000	200 000
Avsatt til annen egenkapital	6	334	9 687
Sum overføringer		1 098 334	209 687



Balanse

Rongve og Fylling Elektro AS


Eiendeler	Note	2020	2019
Anleggsmidler			
<i>Immaterielle eiendeler</i>			
Utsatt skattefordel	8	37 566	22 756
Sum immaterielle eiendeler		37 566	22 756
<i>Varige driftsmidler</i>			
Driftsløsøre, inventar o.a. utstyr	2	501 000	458 700
Sum varige driftsmidler		501 000	458 700
<i>Finansielle anleggsmidler</i>			
Andre langsiktige fordringer	3	67 266	109 567
Sum finansielle anleggsmidler		67 266	109 567
Sum anleggsmidler		605 832	591 023
Omløpsmidler			
<i>Varer</i>			
Lager av varer og annen beholdning		914 530	813 735
Sum varer		914 530	813 735
<i>Fordringer</i>			
Kundefordringer	7	3 488 930	3 675 189
Andre kortsiktige fordringer		67 329	84 969
Sum fordringer		3 556 259	3 760 158
<i>Bankinnskudd, kontanter o.l</i>			
Bankinnskudd, kontanter o.l.	4, 7	5 558 320	3 798 940
Sum bankinnskudd, kontanter o.l		5 558 320	3 798 940
Sum omløpsmidler		10 029 109	8 372 833
Sum eiendeler		10 634 941	8 963 856

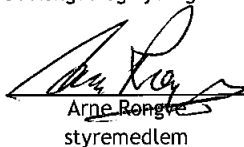



Balanse
Rongve og Fylling Elektro AS

Egenkapital og gjeld	Note	2020	2019
Egenkapital			
<i>Innskutt egenkapital</i>			
Aksjekapital	5, 6	200 000	200 000
Overkurs	6	8 000	8 000
Sum innskutt egenkapital		208 000	208 000
<i>Opptjent egenkapital</i>			
Annen egenkapital	6	4 917 518	4 917 183
Sum opptjent egenkapital		4 917 518	4 917 183
Sum egenkapital		5 125 518	5 125 183
Gjeld			
<i>Kortsiktig gjeld</i>			
Leverandørgjeld		993 472	693 885
Betalbar skatt	8	331 952	76 535
Skyldig offentlige avgifter		2 007 335	1 838 399
Utbytte		1 098 000	200 000
Annen kortsiktig gjeld		1 078 664	1 029 853
Sum kortsiktig gjeld		5 509 423	3 838 672
Sum gjeld		5 509 423	3 838 672
Sum egenkapital og gjeld		10 634 941	8 963 856

Ellingsøy, _____ - 2021
Styret i Rongve og Fylling Elektro AS


Per-Arne Fylling
styreleder


Arne Rongve
styremedlem


Gunnar Rongve
styremedlem/daglig leder



Noter til regnskapet 2020

Regnskapsprinsipper

Årsregnskapet er satt opp i samsvar med regnskapsloven og god regnskapsskikk for små foretak. Forutsetningen om fortsatt drift er lagt til grunn ved utarbeidelsen.

Bruk av estimater

Utarbeidelse av regnskap i samsvar med regnskapsloven krever bruk av estimater. Videre krever anvendelse av selskapets regnskapsprinsipper at ledelsen må utøve skjønn.

Salgsinntekter

Inntekter ved salg av varer og tjenester vurderes til virkelig verdi av vederlaget, netto etter fradrag for merverdiavgift, returer, rabatter og andre avslag. Salg av varer inntektsføres når risiko og kontroll i all hovedsak er overført kjøperen. Salg av tjenester inntektsføres etter hvert som de er levert.

Klassifisering og vurdering av balanseposter

Eiendeler bestemt til varig eie eller bruk er klassifisert som anleggsmidler. Anleggsmidler er vurdert til anskaffelseskost. Omløpsmidler og kortsiktig gjeld omfatter normalt poster som forfaller til betaling innen ett år etter balansedagen, samt poster som knytter seg til varekretsløpet. Omløpsmidler vurderes til laveste verdi av anskaffelseskost og antatt virkelig verdi. Fordringer klassifiseres som omløpsmidler hvis de skal tilbakebetales i løpet av ett år. For gjeld er analoge kriterier lagt til grunn. Første års avdrag på langsiktige fordringer og langsiktig gjeld klassifiseres likevel ikke som omløpsmiddel og kortsiktig gjeld. Enkelte poster er vurdert etter andre regler. Postene det gjelder vil være blant de postene som omhandles nedenfor.

Varige driftsmidler

Varige driftsmidler balanseføres og avskrives lineært til restverdi over driftsmidlenes forventede utnyttbare levetid. Ved endring i avskrivningsplan fordeles virkningen over gjenværende avskrivningstid ("knekkpunktmetoden"). Vedlikehold av driftsmidler kostnadsføres løpende. Påkostninger eller forbedringer tillegges driftsmidlets kostpris og avskrives i takt med driftsmidlet. Skillet mellom vedlikehold og påkostning/forbedring regnes i forhold til driftsmidlets stand ved kjøp av driftsmidlet. Tomter avskrives ikke. Utgifter til leie av driftsmidler kostnadsføres. Forskuddsbetalinger balanseføres som forskuddsbetalt kostnad, og fordeles over leieperioden.

Varer

Lager av innkjøpte varer er vurdert til det laveste av anskaffelseskost etter FIFO-prinsippet, og netto salgsverdi. Egentilvirkede ferdigvarer og varer under tilvirkning vurderes til variabel tilvirkningskost.

Fordringer

Kundefordringer og andre fordringer er oppført i balansen til pålydende etter fradrag for avsetning til forventet tap. Avsetning for tap gjøres på grunnlag av individuelle vurderinger av de enkelte fordringene. I tillegg gjøres det for øvrige kundefordringer en uspesifisert avsetning for å dekke antatt tap.

Pensjoner

Premier til innskuddsbasert pensjonsordning organisert gjennom livsforsikringsselskap kostnadsføres den perioden innskuddet gjelder og inngår blant lønnskostnader i resultatregnskapet.

Skatt

Skattekostnaden i resultatregnskapet omfatter både periodens betalbare skatt og endring i utsatt skatt. Utsatt skatt beregnes med 22 % på grunnlag av de midlertidige forskjeller som eksisterer mellom regnskapsmessige og skattemessige verdier, samt eventuelt ligningsmessig underskudd til fremføring ved utgangen av regnskapsåret. Skatteøkende og skattereduserende midlertidige forskjeller som reverserer eller kan reversere i samme periode er utlignet og nettoført. Oppføring av utsatt skattefordel på netto skattereduserende forskjeller som ikke er utlignet og underskudd til fremføring, er begrunnet med antatt fremtidig inntjening. Utsatt skattefordel som kan balanseføres og utsatt skatt er oppført netto i balansen.

Rongve og Fylling Elektro AS



Noter til regnskapet 2020

Note 1 Lønnskostnader, antall ansatte, godtgjørelser, lån til ansatte mm

<u>Lønnskostnader</u>	<u>2020</u>	<u>2019</u>
Lønninger	9 450 842	8 489 356
Arbeidsgiveravgift	1 308 123	1 261 494
Pensjonskostnader	292 712	349 585
Andre ytelser	234 509	390 749
Sum	11 286 187	10 491 185

Gjennomsnittlig antall årsverk sysselsatt i regnskapsåret	16	15
---	----	----

<u>Ytelser til ledende personer</u>	<u>Daglig leder</u>	<u>Styret</u>
Lønn	1 027 380	0
Styrehonorar	0	30 000
Annen godtgjørelse	7 070	0
Sum	1 034 450	30 000

Det er ikke gitt lån/sikkerhetsstillelse til daglig leder, styrets leder eller andre nærstående parter.

OTP

Selskapet er pliktig til å ha tjenstepensjonsordning etter lov om obligatorisk tjenstepensjon. Selskapets pensjonsordning tilfredsstiller kravene i denne lov.

Revisor

Kostnadsført honorar til revisor for 2020 utgjør kr 40 700 ekskl.mva.

Lovpålagt revisjon	32 500
Andre tjenester	8 200

Note 2 Varige driftsmidler

	<u>Driftsløsøre, inventar o.a utstyr</u>
Anskaffelseskost 01.01	886 440
Tilgang/avgang	259 000
Anskaffelseskost 31.12	1 145 440
Akk. av-/nedskrivninger 31.12	-644 440
Balansført verdi 31.12	501 000
Årets avskrivninger	216 700
Avskrivningssats	10-33 %
Avskrivningsplan	Lineær
Økonomisk levetid	3-10 år

Rongve og Fylling Elektro AS



Noter til regnskapet 2020

Note 3 Leasing

Årlig leie av ikke balanseførte driftsmidler

Leieobjekt	Avtaleperiode	Årets leie
Driftsløsøre, inventar o.a utstyr	5 år	262 705
Sum		262 705

Selskapet leier varebiler og driftsmidler. Leie blir kostnadsført løpende. Startleie er balanseført og kostnadsføres over leieperioden. Det er stillet pant i leasingavtalene.

Note 4 Bankinnskudd

	2020	2019
Bundne skattetrekksmidler	636 830	539 965
Bundne garantimidler	36 750	36 750

Note 5 Antall aksjer, aksjeeiere mm

Aksjekapital	Antall	Pålydende	Balanseført
Ordinære aksjer	2 000	100	200 000
Aksjekapitalen eies av følgende aksjonærer:			
Aksjonærer:		Antall aksjer	Eierandel
Arne Rongve AS		1 200	60 %
Elektroservice Valderøy AS		800	40 %
Sum		2 000	100 %

Selskapet har en aksjeklasse og alle aksjer har lik stemmerett.

Styreleder Per-Arne Fylling, styremedlem og daglig leder Gunnar Rongve og styremedlem Arne Rongve har eierinteresser gjennom eierselskapene.

Note 6 Egenkapital

	Aksjekapital	Overkurs	Annen egenkapital	Sum egenkapital
Pr. 01.01	200 000	8 000	4 917 183	5 125 183
Utbytte			-1 098 000	-1 098 000
Årets resultat			1 098 334	1 098 334
Pr 31.12	200 000	8 000	4 917 518	5 125 518

Rongve og Fylling Elektro AS



Noter til regnskapet 2020

Note 7 Fordringer, gjeld, pantstillelser og garantier mm

Gjeld som er sikret ved pant o.l.	2020	2019
Garantiansvar (Ikke regnskapsført)	36 750	36 750
Balanseført verdi av pantsatte eiendeler	2020	2019
Kundefordringer	3 488 930	3 675 189
Bankinnskudd sperret	36 750	36 750
Sum	3 525 680	3 711 939

Note 8 Skatt

Årets skattekostnad:	2020	2019
Betalbar skatt	331 952	76 535
Endring utsatt skatt	-14 810	-11 673
Sum skattekostnad	317 142	64 862
Beregning av årets skattegrunnlag:	2020	2019
Resultat før skattekostnad	1 415 476	274 549
Permanente forskjeller	26 080	20 276
Endring i midlertidige forskjeller	67 316	53 061
Årets skattegrunnlag	1 508 872	347 886
Beregning av utsatt skatt og utsatt skattefordel spesifisert på typer av midlertidige forskjeller:	2020	2019
Anleggsmidler	-41 230	26 075
Omløpsmidler	-29 524	-29 512
Andre avsetninger	-100 000	-100 000
Grunnlag for beregning av utsatt skatt/skattefordel	-170 754	-103 437
Utsatt skatt (+) / utsatt skattefordel (-) 22%	-37 566	-22 756

Rongve og Fylling Elektro AS