



ÅRSREGNSKAPET FOR REGNSKAPSÅRET 2023 - GENERELL INFORMASJON

Enheten

Organisasjonsnummer:	913 870 697
Organisasjonsform:	Aksjeselskap
Foretaksnavn:	BNS INVEST AS
Forretningsadresse:	Lindeberg næringsvei 14 1067 OSLO

Regnskapsår

Årsregnskapets periode:	01.01.2023 - 31.12.2023
-------------------------	-------------------------

Konsern

Mørselskap i konsern:	Ja
Konsernregnskap lagt ved:	Ja

Regnskapsregler

Regler for små foretak benyttet:	Nei
Benyttet ved utarbeidelsen av årsregnskapet til selskapet:	Forenklet IFRS
Benyttet ved utarbeidelsen av årsregnskapet til konsernet:	Forenklet IFRS

Årsregnskapet fastsatt av kompetent organ

Bekreftet av representant for selskapet:	Terje Koppang
Dato for fastsettelse av årsregnskapet:	10.06.2024

Grunnlag for avgivelse

År 2023: Årsregnskapet er elektronisk innlevert
År 2022: Tall er hentet fra elektronisk innlevert årsregnskap fra 2023

Det er ikke krav til at årsregnskapet m.v. som sendes til Regnskapsregisteret er undertegnet. Kontrollen på at dette er utført ligger hos revisor/enhetens øverste organ. Sikkerheten ivaretas ved at innsender har rolle/rettighet for innsending av årsregnskapet via Altinn, og ved at det bekreftes at årsregnskapet er fastsatt av kompetent organ.

Brønnøysundregistrene, 07.08.2025



Resultatregnskap

Beløp i: NOK	Note	2023	2022
RESULTATREGNSKAP			
Kostnader			
Annen driftskostnad	5	196 447	177 783
Sum kostnader		196 447	177 783
Driftsresultat		-196 447	-177 783
Finansinntekter og finanskostnader			
Annen renteinntekt		2 403	129
Sum finansinntekter		2 403	129
Annen rentekostnad	3	3 957 449	2 037 915
Sum finanskostnader		3 957 449	2 037 915
Netto finans		-3 955 046	-2 037 786
Ordinært resultat før skattekostnad		-4 151 493	-2 215 569
Skattekostnad på ordinært resultat	9	-913 329	-487 424
Ordinært resultat etter skattekostnad		-3 238 164	-1 728 145
Årsresultat		-3 238 164	-1 728 145
Overføringer og disponeringer			
Udekket tap		-3 238 164	-1 728 145
Sum overføringer og disponeringer		-3 238 164	-1 728 145



Balanse

Beløp i: NOK	Note	2023	2022
BALANSE - EIENDELER			
Anleggsmidler			
Immaterielle eiendeler			
Utsatt skattefordel	9	2 842 133	1 928 804
Sum immaterielle eiendeler		2 842 133	1 928 804
Finansielle anleggsmidler			
Investering i datterselskap	11	122 960 772	122 960 772
Sum finansielle anleggsmidler		122 960 772	122 960 772
Sum anleggsmidler		125 802 905	124 889 576
Omløpsmidler			
Varer			
Fordringer			
Andre fordringer		953 562	6 250
Sum fordringer		953 562	6 250
Bankinnskudd, kontanter og lignende			
Bankinnskudd, kontanter og lignende	13	537	24 181
Sum bankinnskudd, kontanter og lignende		537	24 181
Sum omløpsmidler		954 099	30 431
SUM EIENDELER		126 757 004	124 920 007
BALANSE - EGENKAPITAL OG GJELD			
Egenkapital			
Innskutt egenkapital			
Selskapskapital	14	32 716 050	32 716 050
Annen innskutt egenkapital	15	46 159 250	46 159 250
Sum innskutt egenkapital		78 875 300	78 875 300



Balanse

Beløp i: NOK	Note	2023	2022
Opptjent egenkapital			
Udekket tap	15	20 018 356	16 780 192
Sum opptjent egenkapital		-20 018 356	-16 780 192
Sum egenkapital		58 856 944	62 095 108
Gjeld			
Langsiktig gjeld			
Annen langsiktig gjeld			
Konvertible lån	3, 10	20 000 000	20 000 000
Sum annen langsiktig gjeld		20 000 000	20 000 000
Sum langsiktig gjeld		20 000 000	20 000 000
Kortsiktig gjeld			
Leverandørgjeld		0	3 850
Kortsiktig konserngjeld	3	11 926 827	40 748 827
Annen kortsiktig gjeld	3, 12	35 973 233	2 072 222
Sum kortsiktig gjeld		47 900 060	42 824 899
Sum gjeld		67 900 060	62 824 899
SUM EGENKAPITAL OG GJELD		126 757 004	124 920 007



Konsernets resultatregnskap

Beløp i: NOK	Note	2023	2022
RESULTATREGNSKAP			
Inntekter			
Salgsinntekt	2, 3	245 628 987	238 801 362
Annen driftsinntekt		119 842	
Sum inntekter		245 748 829	238 801 362
Kostnader			
Varekostnad	3, 4	133 029 023	163 432 757
Lønnskostnad	5	49 147 936	43 985 557
Avskrivning på varige driftsmidler og immaterielle eiendeler	6, 7, 8	23 996 675	22 936 636
Annen driftskostnad	5	16 744 837	13 793 404
Sum kostnader		222 918 471	244 148 354
Driftsresultat		22 830 358	-5 346 992
Finansinntekter og finanskostnader			
Annen renteinntekt		1 474 818	790 935
Annen finansinntekt		3 230 606	1 985 612
Sum finansinntekter		4 705 424	2 776 547
Annen rentekostnad	3	14 718 833	9 246 850
Annen finanskostnad		3 240 128	557 360
Sum finanskostnader		17 958 961	9 804 210
Netto finans		-13 253 537	-7 027 663
Ordinært resultat før skattekostnad		9 576 821	-12 374 655
Skattekostnad på ordinært resultat	9	3 442 844	-2 434 333
Ordinært resultat etter skattekostnad		6 133 977	-9 940 322
Årsresultat		6 133 977	-9 940 322



Konsernets balanse

Beløp i: NOK	Note	2023	2022
BALANSE - EIENDELER			
Anleggsmidler			
Immaterielle eiendeler			
Konsesjoner, patenter, lisenser, varemerker og lignende rettigheter	7	1 543 793	1 837 583
Utsatt skattefordel	9	2 942 515	6 072 811
Goodwill	7	74 888 882	74 888 882
Sum immaterielle eiendeler		79 375 190	82 799 276
Varige driftsmidler			
Bruksrett leieavtale	8	29 652 306	37 070 966
Driftsløsøre, inventar, verktøy, kontormaskiner og lignende	6, 10	3 520 171	2 469 507
Containere og vekslebeholdere	6, 10	110 964 313	111 963 399
Sum varige driftsmidler		144 136 790	151 503 872
Finansielle anleggsmidler			
Investeringer i aksjer og andeler	11	1 705 989	50 000
Andre fordringer		10 130	378 818
Sum finansielle anleggsmidler		1 716 119	428 818
Sum anleggsmidler		225 228 099	234 731 966
Omløpsmidler			
Varer			
Varer	4, 10	39 906 910	30 649 352
Sum varer		39 906 910	30 649 352
Fordringer			
Kundefordringer	10	41 617 419	25 478 780
Andre fordringer		5 836 441	18 570 664
Sum fordringer		47 453 860	44 049 444
Bankinnskudd, kontanter og lignende			
Bankinnskudd, kontanter og lignende	13	10 074 763	3 653 214
Sum bankinnskudd, kontanter og lignende		10 074 763	3 653 214



Konsernets balanse

Beløp i: NOK	Note	2023	2022
Sum omløpsmidler		97 435 533	78 352 010
SUM EIENDELER		322 663 632	313 083 976
BALANSE - EGENKAPITAL OG GJELD			
Egenkapital			
Innskutt egenkapital			
Selskapskapital	14	32 716 050	32 716 050
Annen innskutt egenkapital	15	46 159 250	46 159 250
Sum innskutt egenkapital		78 875 300	78 875 300
Opptjent egenkapital			
Udekket tap	15	7 365 659	9 178 064
Sum opptjent egenkapital		-7 365 659	-9 178 064
Sum egenkapital		71 509 641	69 697 236
Gjeld			
Langsiktig gjeld			
Utsatt skatt	9	12 544	0
Forpliktelser leieavtaler	8	24 585 906	30 173 542
Sum avsetninger for forpliktelser		24 598 450	30 173 542
Annen langsiktig gjeld			
Konvertible lån	3,10	20 000 000	20 000 000
Gjeld til kredittinstitusjoner	10	89 579 934	95 574 191
Øvrig langsiktig gjeld	3, 10	1 005 738	762 971
Sum annen langsiktig gjeld		110 585 672	116 337 162
Sum langsiktig gjeld		135 184 122	146 510 704
Kortsiktig gjeld			
Gjeld til kredittinstitusjoner	10	33 356 201	34 464 966
Leverandørgjeld		12 587 114	16 193 651
Betalbar skatt	9	375 530	0
Skyldige offentlige avgifter		9 114 757	8 978 072
Annen kortsiktig gjeld	3, 12	52 582 361	30 341 923



Konsernets balanse

Beløp i: NOK	Note	2023	2022
Forpliktelse bruksrett leieavtale	8	7 953 906	6 897 424
Sum kortsiktig gjeld		115 969 869	96 876 036
Sum gjeld		251 153 991	243 386 740
SUM EGENKAPITAL OG GJELD		322 663 632	313 083 976



BNS Invest AS

ÅRSBERETNING 2023

VIRKSOMHETENS ART

BNS Invest AS er morselskap i BNS-konsernet. Datterselskapet BNS Holding AS, med hovedkontor i Oslo, er operasjonelt holdingselskap for flere selskaper innenfor transportindustrien, med virksomhet innenfor både produksjon, salg og utleie av blant annet containere, vekselbeholdere og spesialcontainere. Konsernstrukturen består pr. 31.12.2023 av:

BNS Invest AS	-	Morselskap
BNS Holding AS	-	Operasjonelt holdingselskap
BNS Container AS	-	Skandinavisk marked, salg av containere.
BNS Utleie AS	-	Utleie av containere
BNS Solutions AS	-	Depot- og verkstedstjenester, spesialcontainere.
Nordic Shelter AS	-	Produksjon/salg av spesialcontainere.
BNS Nordic Shelter AB, Gøteborg	-	Produksjon/salg av spesialcontainere.
Nordic Shelter Production OU	-	Produksjon av spesialcontainere.

Virksomheten i konsernet er salg og utleie av containere, modulbygg og vekselbeholdere, samt produksjon og salg av spesialcontainere. For transportmateriell er den antatte levetiden 10 - 15 år, og de benyttes innenfor landbasert eller sjøgående transportvirksomhet. Reparasjon og vedlikehold utføres av kundene i leieperioden, og etter initiell leieperiode går materiellet inn i den generelle leieporteføljen, eller selges i brukmarkedet.

Fornytelse i utleiefåten er leasingfinansiert, og selskapet arbeider innenfor etablerte rammer hos norske leasingselskaper.

Primærmålgruppene er transport, entreprenør, industri, og offentlig virksomhet i Norden, samt forsvar i hele verden.

STYRE OG AKSJONÆRFORHOLD

Det er til sammen 32 716 050 aksjer á kr 1,- i selskapet.

Selskapets aksjonærer pr. 31.12.23 er:

	A-aksjer	Eierandel	Stemmeandel
Monsun AS (Pål André Jordanger, styreformann)	10 000 000	30,6 %	30,6 %
Auris AS	10 000 000	30,6 %	30,6 %
Perfect Container Services Ltd., BVI	3 086 420	9,4 %	9,4 %
Seafront Eiendom AS (Morten Årikstad, styremedlem)	2 777 778	8,5 %	8,5 %
Kapelo AS (Haakon Thorsen, adm.dir./styremedlem)	1 875 000	5,7 %	5,7 %
Brumm AS	1 250 000	3,8 %	3,8 %
Andre	3 726 852	11,4 %	11,4 %
Totalt antall aksjer	<u>32 716 050</u>	100,0 %	100,0 %





FREMTIDIG UTVIKLING

Salg og utleie av containere, modulbygg, vekslebeholdere og spesialcontainere, samt reparasjon/vedlikehold av containere vil utgjøre hovedtyngden i konsernets virksomhet. Det vil bli lagt stor vekt på å tilby skreddersydde løsninger til markedet.

Det vil fortsatt bli lagt vekt på lønnsomhetsforbedrende tiltak, samt porteføljesammensetning.

Konsernet utvikles videre som et nisjeorientert selskap.

Konsernet har en etablert strategi som skal sikre grunnlag for vekst og positiv resultatutvikling. I 2024 vil vi fortsette å styrke konsernets posisjon i prioriterte markeder.

Det er styrets oppfatning at selskapet har tatt nødvendige grep for å møte utfordringene fremover. Konsernet besitter fasiliteter, kompetanse og et produktspekter som gjør det godt rustet i konkurransen med andre aktører. Behovet for spesialcontainere, moduler og vekslebeholdere vil, etter styrets oppfatning, øke i årene som kommer.

Konsernet har mottatt flere store ordrer og rammeavtaler som gir selskapet en tilfredsstillende ordresreserve i 2024, og en grunnbase for årene som kommer. Styret bekrefter at fortsatt drift er til stede og lagt til grunn ved avleggelsen av regnskapet.

RESULTAT, INVESTERINGER, FINANSIERING OG LIKVIDITET

Konsern

Omsetningen i konsernet var kr. 245,7 mill. mot kr. 238,8 mill. i 2022.

Årsresultatet i konsernet ble et overskudd på kr. 6,1 mill. mot et underskudd på kr. -9,9 mill. i 2022.

Samlet kontantstrøm fra operasjonelle aktiviteter viser en netto endring av kontanter på kr. -4,9 mill. Resultat før skatt var kr. 9,6 mill. Differansen skyldes primært avskrivninger, samt endring i likviditetsbinding i arbeidskapital.

De samlede netto investeringene i konsernet i 2023 var kr. 6,3 mill. Årets investeringer er primært investeringer i utleiemateriell i de underliggende selskaper.

Konsernets likviditetsbeholdning pr. 31.12.23 var kr. 10,1 mill. Konsernet har per 31.12.23 ubenyttede kassekredittrammer på kr. 10,1 mill. Konsernets evne til egenfinansiering av investeringer er tilfredsstillende, og BNS vil videreføre strategien om å leasingfinansiere investeringer i utleiemateriell.

Konsernets kortsiktige gjeld utgjorde pr. 31.12.23 46,2% av samlet gjeld i konsernet, mot 39,8% pr. 31.12.22.

Totalkapitalen var ved utgangen av året kr. 322,7 mill., sammenlignet med kr. 313,1 mill. året før. Egenkapitalen i konsernet var pr. 31.12.23 kr. 71,5 mill., sammenlignet med kr. 69,7 mill. pr. 31.12.22.

BNS Invest AS

Årsresultatet i morselskapet ble et underskudd på kr. -3,2 mill.

Egenkapitalen i morselskapet var pr. 31.12.23 kr. 58,9 mill., sammenlignet med kr. 62,1 mill. pr. 31.12.22.

Styret mener at årsregnskapet gir et rettviseende bilde av BNS Invest AS og konsernets eiendeler og gjeld, finansielle stilling og resultat.



FINANSIELL RISIKO

All vesentlig finansiering for konsernet er i flytende rente. Utleiekontrakter er i hovedsak basert på justering av leien som gjenspeiler risikopremie i markedet. I den grad dette ikke er mulig, vurderes renterisiko sikret med renteswaper.

Valutarisiko søkes sikret enten mot sluttkunde eller løpende med terminkontrakter og andre sikringsinstrumenter.

Konsernet har evne til å fremskaffe den likviditet/arbeidskapital som skal til for å møte fremtidens utfordringer. Forventet inntjening i konsernet hittil i år, samt oppdatert resultatprognose for 2024, bidrar til å sikre nødvendig likviditetstilgang. Årsregnskapet er derfor avlagt under forutsetningen om fortsatt drift.

Konsernet er utsatt for kredittrisiko gjennom sin ordinære virksomhet i datterselskapene. Alle kunder blir kredittvurdert ved inngåelse av kontrakt og fulgt opp gjennom en aktiv kredittbehandling i det enkelte selskap.

ARBEIDSMILJØ OG PERSONALE

Morselskapet har ikke hatt ansatte i 2023.

Det er i konsernet utført 61 årsverk i 2023.

Det totale sykefraværet i konsernet utgjorde i 2023 5,4 % av total arbeidstid, hvorav 2,3 %-poeng var korttidssykefravær.

I løpet av året har det ikke forekommet eller blitt rapportert alvorlige arbeidsuhell eller arbeidsulykker som har resultert i store materielle skader eller personskade.

Alle operative selskaper, BNS Container AS, BNS Utleie AS, BNS Solutions AS, Nordic Shelter AS, BNS Nordic Shelter AB og Nordic Shelter Production OU, er godkjent og sertifisert iht ISO 9001.

Arbeidsmiljøet betraktes som godt, og det vurderes løpende tiltak for ytterligere forbedringer.

Konsernet har innarbeidet policy som tar sikte på at det ikke forekommer forskjellsbehandling grunnet kjønn. Av konsernets 68 ansatte er 7 kvinner.

Samarbeidet med de ansatte i ulike avdelinger har vært konstruktivt og bidratt positivt til driften.

Selskapet har tegnet ansvarsforsikring for styret og ledelse.

MILJØRAPPORTERING

Utslipp fra produksjonsanleggene, inkludert stoff som kan innebære miljøskader, er innenfor de krav myndighetene stiller. Konsernet har de nødvendige konsesjoner for drift av anleggene.

BNS har knyttet seg til et elektronisk register for kjemikalier og farlige stoffer. Samtlige stoffer er registrert og risikovurdert.

Alle operative selskaper, BNS Container AS, BNS Utleie AS, BNS Depot og Verksted AS, Nordic Shelter AS, BNS Nordic Shelter AB og Nordic Shelter Production OU, er godkjent og sertifisert iht ISO 14001.



Redegjørelse etter åpenhetsloven er tilgjengeliggjort på selskapets hjemmeside www.bns.no.

ÅRSRESULTAT OG DISPONERINGER

Styret foreslår følgende disponering av årsresultatet på tnkr. -3 238 i BNS Invest AS:

Til udekket tap/annen egenkapital	tnkr -3 238
Sum disponert	tnkr -3 238

Oslo, 23. mai 2024

I Styret:

Pål André Jordanger
Styrets leder

Preben Austgulen
Styremedlem

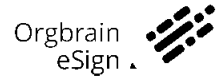
Lars Olsen
Styremedlem

Morten Årikstad
Styremedlem

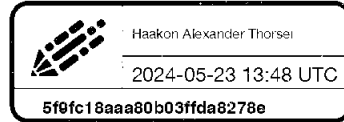
Haakon A.Thorsen
Styremedlem/Daglig leder



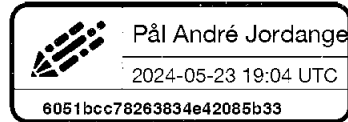
Dokumentet er signert med Orgbrain eSign - en standard elektronisk signatur i samsvar med EU-forordning 910/2014 (eIDAS).



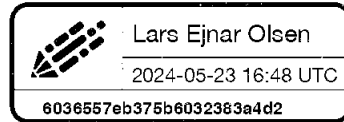
Haakon Alexander Thorsen



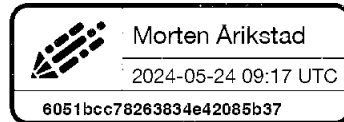
Pål André Jordanger



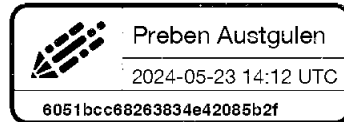
Lars Ejnar Olsen



Morten Arikstad



Preben Austgulen



Denne dokumentpakken inneholder:
- Det originale dokumentet (4 sider)
- Denne signatursiden på slutten



BNS Invest AS

Resultat- og balanseregnskap

Morselskapet		Beløp vises i NOK		Konsernet	
2023	2022		Note	2023	2022
Driftsinntekter og driftskostnader:					
Driftsinntekter:					
0	0	Salgsinntekter	2, 3	245 628 987	238 801 362
0	0	Annen driftsinntekt		119 842	0
0	0	Sum driftsinntekter		245 748 829	238 801 362
Driftskostnader:					
0	0	Varekostnad	3, 4	133 029 023	163 432 757
0	0	Lønn og sosiale kostnader	5	49 147 936	43 985 557
0	0	Avskrivning på varige driftsmidler	6	16 547 397	16 780 624
0	0	Avskrivning på immaterielle eiendeler	7, 8	7 449 278	6 156 012
196 447	177 783	Annen driftskostnad	5	16 744 837	13 793 404
196 447	177 783	Sum driftskostnader		222 918 471	244 148 354
(196 447)	(177 783)	Driftsresultat		22 830 358	(5 346 992)
Finansinntekter og finanskostnader:					
2 403	129	Annen renteinntekt		1 474 818	790 935
0	0	Annen finansinntekt		3 230 606	1 985 612
3 957 449	2 037 915	Annen rentekostnad	3	14 718 833	9 246 850
0	0	Annen finanskostnad		3 240 128	557 359
(3 955 046)	(2 037 786)	Netto finansposter		(13 253 537)	(7 027 663)
(4 151 493)	(2 215 569)	Resultat før skattekostnad		9 576 822	(12 374 654)
(913 329)	(487 424)	Skattekostnad på ordinært resultat	9	3 442 844	(2 434 333)
(3 238 164)	(1 728 145)	Årsresultat		6 133 977	(9 940 322)
Andre inntekter og kostnader					
0	0	Omregningsdifferanser døtre		(1 434 067)	0
(3 238 164)	(1 728 145)	Totalresultat		4 699 910	(9 940 322)
Overføringer og disponeringer:					
0	0	Avsatt til annen egenkapital			
(3 238 164)	(1 728 145)	Overført til udekket tap			
(3 238 164)	(1 728 145)	Sum disponering			



BNS Invest AS

Resultat- og balanseregnskap

Morselskapet		Beløp vises i NOK		Konsernet	
2023	2022	Noter	2023	2022	
					Eiendeler
					Anleggsmidler
					Immaterielle eiendeler
0	0	7	1 543 793	1 837 583	Forskning og utvikling, IP-rettigheter
2 842 133	1 928 804	9	2 942 515	6 072 811	Utsatt skattefordel
0	0	7	74 888 882	74 888 882	Goodwill og andre immaterielle eiendeler
2 842 133	1 928 804		79 375 189	82 799 276	Sum immaterielle eiendeler
					Varige driftsmidler
0	0	8	29 652 306	37 070 966	Bruksrett leieavtaler
0	0	6, 10	110 964 313	111 963 399	Containere og vekselbeholdere
0	0	6, 10	3 520 171	2 469 507	Driftsløsøre m.v.
0	0		144 136 790	151 503 872	Sum varige driftsmidler
					Finansielle anleggsmidler
122 960 772	122 960 772	11	0	0	Investeringer i datterselskap
0	0	11	1 705 989	50 000	Andre aksjer og andeler
0	0		10 130	378 818	Andre fordringer
122 960 772	122 960 772		1 716 119	428 818	Sum finansielle anleggsmidler
125 802 905	124 889 576		225 228 098	234 731 966	Sum anleggsmidler
					Omløpsmidler
0	0	4, 10	39 906 910	30 649 352	Varebeholdning
					Fordringer
0	0	10	41 617 419	25 478 780	Kundefordringer
953 562	6 250		5 836 442	18 570 664	Andre fordringer
953 562	6 250		47 453 862	44 049 444	Sum fordringer
537	24 181	13	10 074 763	3 653 214	Bankinnskudd
954 099	30 431		97 435 534	78 352 010	Sum omløpsmidler
126 757 004	124 920 007		322 663 632	313 083 976	Sum eiendeler



BNS Invest AS

Resultat- og balanseregnskap

Morselskapet		Beløp vises i NOK		Konsernet	
2023	2022	Noter	2023	2022	
Egenkapital og gjeld					
Egenkapital					
Innskutt egenkapital					
32 716 050	32 716 050	14	32 716 050	32 716 050	Aksjekapital
46 159 250	46 159 250		46 159 250	46 159 250	Annen innskutt kapital
78 875 300	78 875 300		78 875 300	78 875 300	Sum innskutt egenkapital
Opptjent egenkapital					
(20 018 356)	(16 780 192)		(7 365 659)	(9 178 064)	Udekket tap
(20 018 356)	(16 780 192)		(7 365 659)	(9 178 064)	Sum opptjent egenkapital
58 856 944	62 095 108	15	71 509 641	69 697 236	Sum egenkapital
Gjeld					
Avsetning for forpliktelser					
0	0	9	12 544	0	Utsatt skatt
0	0		12 544	0	Sum avsetning for forpliktelser
Annen langsiktig gjeld					
0	0	10	89 579 934	95 574 191	Gjeld til kredittinstitusjoner
0	0	8	24 585 906	30 173 542	Forpliktelse bruksrett leieavtaler
20 000 000	20 000 000	3, 10	21 005 738	20 762 971	Øvrig langsiktig gjeld
20 000 000	20 000 000		135 171 578	146 510 704	Sum langsiktig gjeld
Kortsiktig gjeld					
0	0	10	33 356 201	34 464 966	Gjeld til kredittinstitusjoner
0	0	8	7 953 906	6 897 424	Forpliktelse bruksrett leieavtaler
0	3 850		12 587 114	16 193 651	Leverandørgjeld
0	0	9	375 530	0	Betalbar skatt
0	0		9 114 757	8 978 072	Skyldig offentlige avgifter
11 926 827	40 748 827	3	0	0	Gjeld til konsernselskaper
35 973 233	2 072 222	3, 12	52 582 362	30 341 924	Annen kortsiktig gjeld
47 900 060	42 824 899		115 969 870	96 876 036	Sum kortsiktig gjeld
67 900 060	62 824 899		251 153 992	243 386 740	Sum gjeld
126 757 004	124 920 007		322 663 632	313 083 976	Sum egenkapital og gjeld

Oslo, 23. mai 2024

Styrets leder
Pål André Karlsen JordanderStyremedlem
Preben AustgulenDaglig leder/styremedlem
Haakon Alexander ThorsenStyreleder
Lars Ejnar OlsenStyremedlem
Morten Årikstad



BNS Invest AS

Kontantstrømoppstilling

Morselskap		Beløp vises i NOK	Konsern	
2023	2022		2023	2022
		Kontantstrøm fra operasjonelle aktiviteter		
(4 151 493)	(2 215 569)	Resultat før skattekostnad	9 576 822	(12 374 654)
0	0	Ordinære avskrivninger	23 996 675	16 780 624
0	0	Endring i varelager	(9 257 557)	(555 000)
0	0	Endring i kundefordringer	(16 138 639)	(5 300 000)
(3 850)	37 111	Endring i leverandørgjeld	(3 606 537)	3 927 000
3 953 699	2 186 639	Endring i andre tidsavgrensningsposter	(9 485 028)	16 597 244
(201 644)	8 181	Netto kontantstrøm operasjonelle aktivitet	(4 914 264)	19 075 214
		Kontantstrøm fra investeringsaktiviteter		
0	0	Innbetalinger ved salg av driftsmidler	332 810	3 059 000
0	0	Utbetalinger ved kjøp av driftsmidler	(6 657 871)	(47 860 000)
0	0	Utbetalinger ved kjøp av aksjer og andeler	0	(50 000)
0	0	Netto kontantstrøm investeringsaktivitet	(6 325 061)	(44 851 000)
		Kontantstrøm fra finansieringsaktiviteter		
0	0	Innbetalinger ved opptak av ny langsiktig gjeld	0	24 751 000
29 000 000	0	Innbetalinger ved opptak av kortsiktig aksjonærlån	29 000 000	0
0	0	Utbetalinger ved nedbet. av langsiktig gjeld	(11 339 126)	(3 818 000)
(28 822 000)	0	Netto endring konsernmellomværender	0	0
178 000	0	Netto kontantstrøm fra finansieringsaktivitet	17 660 874	20 933 000
(23 644)	8 181	Netto end. i kontanter og kontantekvivalenter	6 421 549	(4 842 786)
24 181	16 000	Behold. av kontanter og kontantekvival. 01.01	3 653 214	8 496 000
537	24 181	Behold. av kontanter og kontantekv. 31.12	10 074 763	3 653 214



BNS Invest AS

Noter til regnskapet for 2023

Beløp vises i NOK

Note 1 - Regnskapsprinsipper

Årsregnskapet er avlagt i henhold til regnskapsloven § 3-9 og Forskrift om forenklet IFRS fastsatt av Finansdepartementet 3. november 2014. Dette innebærer i hovedsak at innregning og måling følger internasjonale regnskapsstandarder (IFRS) og presentasjon og noteopplysninger er i henhold til norsk regnskapslov og god regnskapsikk.

Forenklet IFRS

Selskapet har anvendt følgende forenklinger fra innregnings- og vurderingsreglene i IFRS:

-IFRS 1 nr. 7 om videreføring av anskaffelseskost på investeringer i datterselskap, tilknyttete selskaper og felleskontrollert virksomhet

-IFRS 5 er ikke anvendt

-IAS 10 nr 12 og 13 og IAS 18 nr. 30 fravikes slik at utbytte og konsernbidrag regnskapsføres i samsvar med regnskapslovens bestemmelser.

pr

-IAS 28 og IAS 31 fravikes slik at kostmetoden er benyttet for investering i tilknyttet selskap og felles kontrollert virksomhet.

-IAS 16 nr. 43 fravikes slik at den samme vurdering av avskrivningsenhet (dekomponering) legges til grunn i selskapsregnskapet som i konsernregnskapet.

-IAS 32 nr. 28 -32, nr. 38, AG 30-35 og AG 37 fravikes slik at det ikke skilles mellom en forpliktelsesdel og egenkapitaldel hvor foretak innen samme konsern er motpart. Egenkapitalkomponenten i slike sammensatte finansielle instrumenter klassifiseres som en finansiell forpliktelse.

- Selskapets årsresultat er lik selskapets utvidede resultat, og man har derfor utelatt en separat oppstilling som viser poster som ikke vil bli omklassifisert til resultatet eller poster som kan bli omklassifisert til resultatet.

Konsolideringsprinsipper

Konsernregnskapet omfatter morselskapet og alle selskaper der morselskapet direkte eller indirekte har bestemmende innflytelse. Konsernregnskapet er utarbeidet som om konsernet var en økonomisk enhet. Transaksjoner og mellomværende mellom selskapene i konsernet er eliminert. Konsernregnskapet utarbeides etter ensartede prinsipper, ved at datterselskap følger de samme regnskapsprinsipper som morselskapet. Datterselskaper regnskapsføres i konsernregnskapet basert på konsernets anskaffelseskost. Anskaffelseskost tilordnes identifiserbare eiendeler og gjeld i datterselskapet, som oppføres i konsernregnskapet til virkelig verdi på oppkjøpstidspunktet. Eventuell mer- eller mindre verdi i forhold til bokførte verdier i selskapsregnskapene for identifiserbare eiendeler og gjeld balanseføres som goodwill i konsernregnskapet. Ved konsolidering av utenlandske selskaper er resultatregnskapene omregnet til NOK etter gjennomsnittskurs for regnskapsperioden, mens balansetall er omregnet til balansedagens kurs.

Regnskapsmessig behandling av datterselskaper

Datterselskaper vurderes etter kostmetoden i selskapsregnskapet. Investeringer er vurdert til anskaffelseskost for aksjene med mindre nedskrivning har vært nødvendig. Det er foretatt nedskrivning til virkelig verdi når verdifall skyldes årsaker som ikke kan antas å være forbigående. Nedskrivninger er reversert når grunnlaget for nedskrivning ikke lenger er til stede.

Valuta

Transaksjoner i utenlandsk valuta omregnes til kursen på transaksjonstidspunktet. Pengeposter i utenlandsk valuta omregnes til norske kroner ved å benytte balansedagens kurs. Ikke-pengeposter som måles til historisk kurs uttrykt i utenlandsk valuta, omregnes til norske kroner ved å benytte valutakursen på transaksjonstidspunktet. Ikke-pengeposter som måles til virkelig verdi uttrykt i utenlandsk valuta, omregnes til valutakursen fastsatt på balansetidspunktet. Valutakursendringer resultatføres løpende i regnskapsperioden.

Bruk av estimat i utarbeidelsen av årsregnskapet

Ledelsen har brukt estimater og forutsetninger som har påvirket eiendeler, gjeld, inntekter, kostnader og opplysning om potensielle forpliktelser. Dette gjelder særlig avskrivninger på varige driftsmidler, vurdering av goodwill, vurderinger i tilknytning til oppkjøp og pensjonsforpliktelser. Fremtidige hendelser kan medføre at estimatene endrer seg. Estimater og de underliggende forutsetningene vurderes løpende. Endringer i



BNS Invest AS

Noter til regnskapet for 2023

Beløp vises i NOK

regnskapsmessige estimater regnskapsføres i den perioden endringene oppstår. Hvis endringene også gjelder fremtidige perioder fordeles effekten over inneværende og fremtidige perioder.

Prinsipper for inntektsføring

Inntekt regnskapsføres når det er sannsynlig at transaksjoner vil generere fremtidige økonomiske fordeler som vil tilflyte selskapet og beløpets størrelse kan estimeres pålitelig. Salgsinntekter er presentert fratrukket merverdiavgift og rabatter.

Inntekter fra salg av varer resultatføres når levering har funnet sted og det vesentligste av risiko og avkastning er overført.

Inntekter fra salg av tjenester og langsiktige tilvirkingsprosjekter resultatføres i takt med prosjektets fullføringsgrad, når utfallet av transaksjonen kan estimeres på en pålitelig måte. Fremdriften måles som påløpte timer i forhold til totalt estimerte timer. Når transaksjonens utfall ikke kan estimeres pålitelig, vil kun inntekter tilsvarende påløpte prosjektkostnader inntektsføres. I den perioden det blir identifisert at et prosjekt vil gi et negativt resultat, vil det estimerte tapet på kontrakten bli resultatført i sin helhet.

Renteinntekter inntektsføres basert på effektiv rente-metode etter hvert som de opptjenes.

Utbytte fra datterselskaper inntektsføres i det året utbyttet avsettes i datterselskapet. Utbytte fra andre selskaper inntektsføres når aksjonærenes rettighet til å motta utbytte er fastsatt av generalforsamlingen.

Konsernbidrag som mottas fra datterselskap inntektsføres dersom det ligger innenfor tilbakeholdte akkumulerte resultater i datterselskapet etter investeringstidspunktet. Ved inntektsføring, føres konsernbidraget brutto (før skatt) på egen linje i resultatregnskapet. Tilbakebetaling av kostpris skal redusere investeringens verdi i balansen. Konsernbidraget føres da netto (etter skatt).

Konsernbidrag som avgis til datterselskap øker balanseført verdi av investeringen. Avgitt konsernbidrag regnskapsføres netto (etter skatt).

Konsernbidrag som avgis til morselskapet regnskapsføres direkte mot annen egenkapital. Avgitt konsernbidrag regnskapsføres netto (etter skatt).

Inntektsskatt

Skattekostnad består av betalbar skatt og endring i utsatt skatt. Utsatt skatt/skattefordel er beregnet på alle forskjeller mellom regnskapsmessig og skattemessig verdi på eiendeler og gjeld.

Utsatt skattefordel er regnskapsført når det er sannsynlig at selskapet vil ha tilstrekkelige skattemessige overskudd i senere perioder til å nyttiggjøre skattefordelen. Selskapet regnskapsfører tidligere ikke regnskapsført utsatt skattefordel i den grad det har blitt sannsynlig at selskapet kan benytte seg av den utsatte skattefordelen. Likeledes vil selskapet redusere utsatt skattefordel i den grad selskapet ikke lenger anser det som sannsynlig at det kan nyttiggjøre seg av den utsatte skattefordelen.

Utsatt skatt og utsatt skattefordel er målt basert på forventet fremtidig skattesats knyttet til postene hvor den midlertidige forskjellen har oppstått.

Utsatt skatt og utsatt skattefordel føres opp til nominell verdi og er klassifisert som finansielt anleggsmiddel (langsiktig forpliktelse) i balansen.

Betalbar skatt og utsatt skatt er regnskapsført direkte mot egenkapitalen i den grad skattepostene relaterer seg til egenkapitaltransaksjoner.

Varige driftsmidler

Varige driftsmidler måles til anskaffelseskost, fratrukket akkumulerte av- og nedskrivninger. Når eiendeler selges eller avhendes, blir balanseført verdi fraregnet og eventuelt tap eller gevinst resultatføres.

Anskaffelseskost for varige driftsmidler er kjøpsprisen, inkludert avgifter/skatter og kostnader direkte knyttet til å sette anleggsmiddelet i stand for bruk. Utgifter påløpt etter at driftsmidlet er tatt i bruk, slik som løpende vedlikehold, resultatføres, mens øvrige utgifter som forventes å gi fremtidige økonomiske fordeler blir balanseført.



BNS Invest AS

Noter til regnskapet for 2023

Beløp vises i NOK

Avskrivningsperiode og -metode vurderes årlig. Utrangeringsverdi estimeres ved hver årsavslutning og endringer i estimat på utrangeringsverdi er regnskapsført som en estimatendring. Anlegg under utførelse er klassifisert som anleggsmidler og er oppført til kost inntil tilvirking eller utvikling er ferdigstilt. Anlegg under utførelse blir ikke avskrevet før anleggsmiddelet blir tatt i bruk.

Leasing

Selskapet som leietaker:

Finansielle leieavtaler

Leieavtaler hvor selskapet overtar den vesentlige del av risiko og avkastning som er forbundet med eierskap av eiendelen er finansielle leieavtaler. Ved leieperiodens begynnelse innregnes finansielle leieavtaler til et beløp tilsvarende det laveste av virkelig verdi og minsteleiens nåverdi, fratrukket akkumulerte av- og nedskrivninger. Ved beregning av leieavtalens nåverdi benyttes den implisitte rentekostnaden i leiekontrakten dersom det er mulig å beregne denne, i motsatt fall benyttes selskapets marginale lånerente. Direkte utgifter til knyttet til etablering av leiekontrakten er inkludert i eiendelens kostpris.

Samme avskrivningstid benyttes som for selskapets øvrige avskrivbare eiendeler. Dersom det ikke foreligger en rimelig sikkerhet for at selskapet vil overta eierskapet ved utløpet av leieperioden, avskrives eiendelen over den korteste av periodene for leieavtalens løpetid og for eiendelens økonomiske levetid.

Operasjonelle leieavtaler

IFRS 16 angir prinsipper for innregning, måling, presentasjon og opplysninger om leieavtaler. Standarden krever at en leietaker innregner eiendeler og forpliktelser for de fleste leieavtaler. På iverksettelsestidspunktet for en leieavtale skal leietaker innregne en forpliktelse til å pådra seg leiebetaling og en eiendel som representerer bruksretten til den underliggende eiendelen i leieperioden ("bruksretteeiendel"). Standarden åpner for flere praktiske løsninger knyttet til innregning og førstegangsansendelse. En leietaker skal presentere rentekostnader for leieforpliktelsen adskilt fra avskrivningsbeløpet for bruksretteeiendelen.

Selskapet implementerte IFRS 16 fra 1. januar 2019 ved bruk av modifisert retrospektiv metode, og sammenligningstall er følgelig ikke omarbeidet. Selskapet har innregnet overgangseffektene av standarden som en justering i åpningsbalansen av annen egenkapital.

Fastsettelse av hvorvidt en kontrakt er eller inneholder en leieavtale

Ved overgangen til IFRS 16 valgte selskapet å ikke revurdere hvorvidt en kontrakt er eller inneholder en leieavtale, som en praktisk løsning. Selskapet har kun anvendt IFRS 16 for kontrakter som tidligere var klassifisert som leieavtaler. Konsernet har operasjonell leieavtale for verkstedlokaler i Ytre Enebakk og kontorlokaler Oslo.

Selskapet som utleier:

Operasjonelle leieavtaler

Selskapet presenterer eiendeler som er utleid som anleggsmidler i balansen. Leieinntekten inntektsføres lineært over leieperioden. Direkte kostnader pådratt for å etablere den operasjonelle leieavtalen er tillagt den utleide eiendelens balanseførte verdi, og blir kostnadsført i leieperioden på samme grunnlag som leieinntekten.

Immaterielle eiendeler

Immaterielle eiendeler ervervet separat balanseføres til kost. Kostnaden ved immaterielle eiendeler ervervet ved oppkjøp balanseføres til virkelig verdi i åpningsbalansen i selskapet. Balanseførte immaterielle eiendeler regnskapsføres til kost redusert for eventuell av- og nedskrivning.

Internt genererte immaterielle eiendeler, med unntak av balanseførte utviklingskostnader, balanseføres ikke, men kostnadsføres løpende.

Økonomisk levetid er enten bestemt eller ubestemt. Immaterielle eiendeler med bestemt levetid avskrives over økonomisk levetid og testes for nedskrivning ved indikasjoner på dette.

Avskrivningsmetode og -periode vurderes minst årlig. Endringer i avskrivningsmetode og eller -periode behandles som estimatendring.

Immaterielle eiendeler med ubestemt levetid testes for nedskrivning minst årlig, enten individuelt eller som en del av en kontantstrømgenererende enhet. Immaterielle eiendeler med ubestemt levetid



BNS Invest AS

Noter til regnskapet for 2023

Beløp vises i NOK

avskrives ikke. Levetiden vurderes årlig ift. om antakelsen om ubestemt levetid kan forsvares. Hvis ikke behandles endringen til bestemt levetid prospektivt.

Finansielle instrumenter

Alle finansielle eiendeler i selskapet er kategorisert som utlån og fordringer og måles til amortisert kost. Alle finansielle forpliktelser i selskapet måles til amortisert kost basert på effektiv rente-metode. Selskapet har ingen finansielle eiendeler eller forpliktelser som måles til virkelig verdi.

Varelager

Varelager regnskapsføres til det laveste av anskaffelseskost og netto salgspris. Netto salgspris er estimert salgspris ved ordinær drift fratrukket estimerte utgifter til ferdigstillelse, markedsføring og distribusjon. Anskaffelseskost tilordnes ved bruk av FIFO metoden og inkluderer utgifter påløpt ved anskaffelse av varene og kostnader for å bringe varene til nåværende tilstand og plassering. Egenproduserte varer inkluderer variable og faste kostnader som kan allokere basert på normal kapasitetsutnyttelse.

Kundefordringer

Kundefordringer regnskapsføres til anskaffelseskost eventuelt nedskrevet beløp.

Kontanter og kontantekvivalenter

Kontanter inkluderer kontanter i kasse og bankbeholdning. Kontantekvivalenter er kortsiktig likvide investeringer som omgående kan konverteres til kontanter med et kjent beløp, og med maksimal løpetid på 3 måneder. Kontantstrømoppstillingen er kassakreditt fratrukket beholdningen av kontanter og kontantekvivalenter.

Egenkapital

Omregningsdifferanser oppstår i forbindelse med valutaforskjeller ved konsolidering av utenlandske enheter.

Valutaforskjeller på pengeposter (gjeld eller fordring) som i realiteten er en del av et selskaps nettoinvestering i en utenlandsk enhet inngår også som omregningsdifferanser.

Ved avhendelse av utenlandsk enhet reverseres og resultatføres akkumulert omregningsdifferanse knyttet til enheten i samme periode som gevinsten eller tapet ved avhendelsen er regnskapsført.

Innskuddsbasert pensjonsordning

Konsernets selskaper har ytet innskudd til lokale pensjonsplaner. Innskuddene er gitt til pensjonsplanen for heltidsansatte, og tilskuddet utgjør fra 5% av lønn. Pensjonspremien kostnadsføres når den påløper.

Avsetninger

En avsetning regnskapsføres når selskapet har en forpliktelse (rettslig eller selvpålagt) som en følge av en tidligere hendelse, det er sannsynlig (mer sannsynlig enn ikke) at det vil skje et økonomisk oppgjør som følge av denne forpliktelsen og beløpets størrelse kan måles pålitelig. Hvis effekten er betydelig, beregnes avsetningen ved å neddiskontere forventede fremtidige kontantstrømmer med en diskonteringsrente før skatt som reflekterer markedets prissetting av tidsverdien av penger og, hvis relevant, risikoer spesifikt knyttet til forpliktelsen.

En avsetning for garanti innregnes når de underliggende produkter eller tjenester selges. Avsetningen er basert på historisk informasjon om garantier og en vektning av mulige utfall mot deres sannsynlighet for å inntreffe.

Restruktureringsavsetninger innregnes når selskapet har godkjent en detaljert og formell restruktureringsplan, og restruktureringen enten har startet eller har blitt offentliggjort.

Avsetning for tapsbringende kontrakter innregnes når selskapets forventede inntekter fra en kontrakt er lavere enn uunngåelige kostnader som påløpte for å innfri forpliktelsene etter kontrakten.

Betingede forpliktelser og eiendeler

Betingede forpliktelser er ikke regnskapsført i årsregnskapet. Det er opplyst om vesentlige betingede forpliktelser med unntak betingede forpliktelser hvor sannsynligheten for forpliktelsen er lav.

En betinget eiendel er ikke regnskapsført i årsregnskapet, men opplyst om dersom det foreligger en viss sannsynlighet for at en fordel vil tilflyte selskapet.



BNS Invest AS

Noter til regnskapet for 2023

Beløp vises i NOK

Hendelser etter balansedagen

Ny informasjon etter balansedagen om selskapets finansielle stilling på balansedagen er hensyntatt i årsregnskapet. Hendelser etter balansedagen som ikke påvirker selskapets finansielle stilling på balansedagen, men som vil påvirke selskapets finansielle stilling i fremtiden er opplyst om dersom dette er vesentlig.

Kontantstrømoppstilling

Kontantstrømoppstillingen er utarbeidet etter den indirekte metode. Kontanter og kontantekvivalenter omfatter kontanter, bankinnskudd og andre kortsiktige, likvide plasseringer.



BNS Invest AS

Noter til regnskapet for 2023

Note 2 Salgsinntekter

	Morselskap		Konsern	
	2023	2022	2023	2022
Pr. virksomhetsområde				
Salg av containere	0	0	245 628 987	238 801 362
<i>Geografisk fordeling</i>				
Norge	0	0	181 397 773	207 005 362
Europa	0	0	64 231 214	31 796 000
Øvrige land i verden	0	0	0	0
Sum	<u>0</u>	<u>0</u>	<u>245 628 987</u>	<u>238 801 362</u>

Note 3 Transaksjoner og mellomværender med nærstående parter

Transaksjoner med nærstående parter:	Morselskap	
	2023	2022
Salg av varer og tjenester		
- Konsernselskap	<u>0</u>	<u>0</u>
Sum salg	<u>0</u>	<u>0</u>
Kjøp av varer og tjenester		
- Konsernselskap	<u>0</u>	<u>0</u>
Sum kjøp	<u>0</u>	<u>0</u>

Balansen inkluderer følgende beløp som følge av transaksjoner med selskaper i samme konsern:

	Morselskap	
	2023	2022
Kundefordringer	0	0
Leverandørgjeld	0	0

Morselskapet og konsernet har konvertibelt lån på kr 20 000 000 fra sine aksjonærer. Beløpet inngår i øvrig langsiktig gjeld. Morselskapet og konsernet har i 2023 tatt opp kortsiktig lån fra sine aksjonærer på kr 29 000 000. Gjelden inngår i annen kortsiktig gjeld.

Renter knyttet til gjelden er kostnadsført med kr 3 957 449 i 2023. Påløpte renter pr. 31.12.2023, kr 4 901 011 inngår i annen kortsiktig gjeld.

Note 4 Varer

	Morselskap		Konsern	
	2023	2022	2023	2022
Lager av råvarer	0	0	2 701 306	2 405 000
Varer under tilvirkning	0	0	14 116 595	9 555 000
Innkjøpte varer for videresalg	0	0	23 089 008	18 689 352
Sum	<u>0</u>	<u>0</u>	<u>39 906 910</u>	<u>30 649 352</u>



BNS Invest AS

Noter til regnskapet for 2023

Note 5 Lønnskostnader, antall ansatte, lån til ansatte og godtgjørelse til revisor

Lønnskostnader	Morselskap		Konsern	
	2023	2022	2023	2022
Lønninger	0	0	37 802 537	33 292 502
Arbeidsgiveravgift	0	0	7 291 540	6 782 725
Pensjonskostnader	0	0	1 888 025	1 857 391
Andre ytelser	0	0	2 165 834	2 052 939
Sum	<u>0</u>	<u>0</u>	<u>49 147 936</u>	<u>43 985 557</u>

Gjennomsnittlig antall årsverk 0 0 61 61

Det er per årsslutt ingen ansatte i morselskapet. Det er ikke utbetalt honorar til selskapets styre. Selskapets daglige leder mottar godtgjørelse for sitt arbeid i konsernet fra datterselskapet BNS Holding AS.

Konsernet har innskuddsordninger for alle ansatte. Konsernets pensjonsordninger tilfredsstiller kravene i lov om obligatorisk tjenestepensjon.

Det er ikke innvilget lån eller stilt sikkerhet for ledende personer i selskapet eller medlemmer av styret i morselskapet.

Revisjonshonorar	Morselskap		Konsern	
	2023	2022	2023	2022
Honorar for revisjon	108 929	104 160	881 816	598 570
Andre tjenester	44 800	10 700	201 800	118 806
Sum	<u>153 729</u>	<u>114 860</u>	<u>1 083 617</u>	<u>717 376</u>

Alle beløp er eksklusive MVA.

Note 6 Varige driftsmidler

Konsern	Containere	Maskiner og	Sum varige
Anskaffelseskost pr. 01.01	144 905 792	19 970 400	164 876 192
Tilgang kjøpte driftsmidler	5 797 994	1 959 146	7 757 140
Avgang solgte driftsmidler	(375 596)	(84 430)	(460 026)
Anskaffelseskost pr. 31.12	150 328 190	21 845 116	172 173 306
Akkumulerte avskrivninger pr. 31.12	(39 363 877)	(18 324 945)	(57 688 822)
Balanseført verdi pr. 31.12	110 964 313	3 520 171	114 484 484
Årets avskrivninger	15 537 771	1 419 068	16 956 839
Årets nedskrivninger	0	0	0
Forventet økonomisk levetid	7-10 år	3-10 år	
Avskrivningsplan	Lineær	Lineær	

Containere og vekselsbeholdere består av containere for utleie, og finansieres hovedsakelig ved finansiell leasing. Pr. 31.12.2023 var containere og vekselsbeholdere til en bokført verdi av MNOK 111 finansiert ved finansiell leasing.



BNS Invest AS

Noter til regnskapet for 2023

Note 7 Immaterielle eiendeler

Konsern	Andre immaterielle eiendeler		Sum
	Goodwill		
Anskaffelseskost pr. 01.01	74 888 882	2 586 529	77 475 411
Tilgang kjøpte immaterielle eiendeler	0	0	0
Avgang solgte immaterielle eiendeler	0	0	0
Anskaffelseskost pr. 31.12	74 888 882	2 586 529	77 475 411
Akkumulerte avskrivninger pr. 31.12	0	(1 042 736)	(1 042 736)
Balanseført verdi pr. 31.12	74 888 882	1 543 793	76 432 674
Årets avskrivninger		409 442	409 442
Årets nedskrivninger		0	0
Forventet økonomisk levetid		5 år	
Avskrivningsplan		Lineær	

Konsernets goodwill er ikke gjenstand for avskrivninger, men det gjennomføres årlig en nedskrivningstest. Selskapet har foretatt en nedskrivningstest av goodwill. Over de siste årene har selskapet foretatt kostnadsbesparelser. Det har vært tilgang av betydelige ordre i 2023. Det vurderes at ordreserveren inn i 2024 er tilstrekkelig.

Goodwill per virksomhetskjøp	Balanseført
Nordic Shelter AS	33 443 882
BNS Holding AS	40 836 000
Containerpartner	609 000
Sum	74 888 882

Note 8 Leieavtaler

Konsernet har operasjonelle leieavtaler for verkstedlokaler i Ytre Enebakk og kontorlokaler i Oslo. Leieavtalene er balanseført i henhold til IFRS 16.

Leiekontrakt for verkstedlokaler i Ytre Enebakk løper til november 2027. Leieforpliktelse tilknyttet avtalen beløper seg til kr 28 770 262 per 31.12.2023. Forpliktelsen reduseres med kr 7 150 477 i 2024. Balanseført verdi av eiendelen knyttet til leieavtalen er per 31.12.2023 kr 25 882 756. Årets avskrivning av eiendelen utgjør kr 6 190 668, og hvor det forventes avskrivninger på kr 6 902 068 i 2024. Konsernet har rett til forlengelse på 10 + 10 år. Det er ikke ansett overveiende at konsernet vil benytte seg av forlengelsesopsjonen, og den er således ikke innregnet.

Leiekontrakt for kontorlokaler i Oslo løper til november 2028. Leieforpliktelse tilknyttet avtalen beløper seg til kr 3 769 550 per 31.12.2023. Forpliktelsen reduseres med kr 803 429 i 2024. Balanseført verdi av eiendelen knyttet til leieavtalen er per 31.12.2023 kr 3 769 550. Årets avskrivning av eiendelen utgjør kr 849 168, og hvor det forventes avskrivninger på samme nivå i 2024.

Samlet bruksrett leieavtaler utgjør per 31.12.2023 kr 29 652 306, mot en samlet leieforpliktelse på kr 32 539 812. Det er i 2023 bokført en korreksjon på kr 2 887 506 relatert til for lave avskrivninger på bruksrett leieavtaler tidligere år. Korreksjonen er ført direkte mot egenkapitalen. Se note 15.



BNS Invest AS

Noter til regnskapet for 2023

Note 9 Skatt

	Morselskap		Konsern	
	2023	2022	2023	2022
Årets skattekostnad fordeler seg på:				
Betalbar skatt	0	0	5 313 139	0
Betalbar skatt utland	0	0	375 530	0
Endring utsatt skatt utland	0	0	330 562	(2 249 000)
Endring utsatt skatt Norge	(913 328)	(487 000)	(2 576 387)	(185 333)
Sum skattekostnad	(913 328)	(487 000)	3 442 844	(2 434 333)
Beregning av årets skattegrunnlag:	2023	2022	2023	2022
Resultat før skattekostnad	(4 151 493)	(2 215 569)	9 576 822	(12 374 654)
Permanente forskjeller	0	0	51 823	9 144 000
Endring i midlertidige forskjeller	4 151 493	2 215 569	3 861 696	1 784 000
Anvendelse fremførbart underskudd	0	0	(13 490 341)	(1 893 000)
Årets skattegrunnlag	0	0	0	(3 339 654)
Oversikt over midlertidige forskjeller:	2023	2022	2023	2022
Fordringer	0	0	(1 017 370)	(973 000)
Anleggsmidler	0	0	14 747 817	17 626 000
Andre forskjeller	0	0	1 294 099	(10 015 760)
Underskudd til fremføring	(12 918 786)	(8 767 293)	(23 213 710)	(32 559 108)
Sum	(12 918 786)	(8 767 293)	(8 189 164)	(25 921 868)
22% utsatt skatt/utsatt fordel (-)	(2 842 133)	(1 928 804)	(1 801 616)	(5 702 811)
Utsatt skatt utland	0	0	(1 128 355)	(370 000)
Total utsatt skatt/skattefordel (-)	(2 842 133)	(1 928 804)	(2 929 971)	(6 072 811)

Selskapet har gjennomført tiltak for å tilpasse kostnadsstrukturen, og som har gitt effekt inn i 2023. Selskapet har fått flere større ordrer i 2023, som gir selskapet en tilfredsstillende ordreservert i 2024, og en grunnbase for årene som kommer. Disse forholdene, samt mulighet for å utligne skatteposisjoner gjennom konsernbidrag i Norge danner grunnlaget for balanseføring av den utsatte skattefordelen.



BNS Invest AS

Noter til regnskapet for 2023

Note 10 Gjeld og garantiforpliktelser

Morselskapet har ikke gjeld som forfaller 5 år etter utløp av regnskapsåret. Det er tatt opp konvertibelt lån på kr 20 000 000. Lånet kan konverteres i perioden 01.07.2024 til 30.12.2026.

Som sikkerhet for konsernselskapenes gjeld til kredittinstitusjoner er det stillet pantesikkerhet i konsernets driftsmidler, varelager og kundefordringer.

	Morselskap		Konsern	
	2023	2022	2023	2022
Pantstillelser				
Bokført verdi av pantsatte eiendeler	0	0	196 005 813	170 561 038
Sum gjeld som er sikret ved pant	0	0	122 936 135	130 365 929
Pantsatte eiendeler:				
Driftsmidler	0	0	114 484 484	114 432 906
Kundefordringer	0	0	41 614 419	25 478 780
Varer	0	0	39 906 910	30 649 352
Sum	0	0	196 005 813	170 561 038

Gjeld til kredittinstitusjoner er i hovedsak gjeld knyttet til finansiell leasing og oppkjøpsfinansiering. Konsernets leasinggjeld er knyttet til finansiell leasing på kontrakter som i hovedsak har en varighet på 5-7 år. Av konsernets gjenværende leasinggjeld per 31.12.2023 har kr 26 769 526 forfall om 5 år eller senere.

Underkonsernet BNS Holding AS har en felles trekkramme på kr 15 000 000. Det var pr 31.12.2023 trukket kr 4 883 379 på rammen. For selskaper som inngår i konsernkontoordningen er selskapene som inngår solidarisk ansvarlige for forpliktelser etter ordningen.

Konsernet har stillet garantier for totalt kr 1 516 049 per 31.12.2023.

Note 11 Datterselskap, tilknyttet selskap m v

	Kontor	Eierandel	Stemmeandel
<i>Datterselskaper</i>			
BNS Holding AS	Oslo	100 %	100 %

Per 31.12.2023 hadde BNS Holding AS en bokført egenkapital på kr 149 209 492 og årsresultat for 2023 ble kr 10 601 783.

<i>Datterdatterselskap</i>			
BNS Utleie AS	Oslo	100 %	100 %
BNS Solutions AS	Oslo	100 %	100 %
BNS Container AS	Oslo	100 %	100 %
Nordic Shelter AS	Fredrikstad	100 %	100 %
Nordic Shelter Production OÜ	Talinn	100 %	100 %
Nordic Shelter AB	Gøteborg	100 %	100 %
<i>Tilknyttet selskap</i>			
IT Modules AS	Oslo	50 %	50 %

Investeringene av datterselskap og datterdatterselskap vurderes etter kostmetoden. Tilknyttet selskap innregnes i konsernet etter egenkapitalmetoden.



BNS Invest AS

Noter til regnskapet for 2023

Note 12 Anleggskontrakter

	Morselskap 2023	Konsern 2023
Inkludert i kortsiktig gjeld		
Fakturert, ikke utført produksjon (forskudd)	0	(11 023 072)
Resultatposter vedrørende prosjekter		
Inntekter på igangværende prosjekter	0	38 668 415
Kostnader på igangværende prosjekter	0	26 591 343
Netto estimert kontraktsfortjeneste	0	12 077 072

Selskapet har ingen tapsprosjekter per 31.12.2023.

Note 13 Bankinnskudd, trekkrettigheter

	Morselskap 2023	2022	Konsern 2023	2022
Bundne bankinnskudd	0	0	1 359 717	1 394 000

Note 14 Aksjekapital og aksjonærinformasjon

Aksjekapitalen består av:

	Antall
A-aksjer (pålydende NOK 1)	32 716 050
Sum	32 716 050

Stemmeandel for aksjonærer er lik eierandel.

Aksjonærene i BNS Invest AS pr. 31.12 var:

	A-aksjer	Eierandel
Monsun AS (Pål André Karlsen Jordander, styrets leder)	10 000 000	31 %
Auris AS	10 000 000	31 %
Perfect Container Services Ltd., BVI	3 086 420	9 %
Seafront Eiendom AS (Morten Årikstad, styremedlem)	2 777 778	8 %
Kapelo AS (Haakon Thorsen, adm. Dir./styremedlem)	1 875 000	6 %
Brumm AS	1 250 000	4 %
Inema AS	1 000 000	3 %
Stewa AS	925 926	3 %
Fine Production AS	925 926	3 %
Helian Invest AS	625 000	2 %
Sven Erik Kalleberg	250 000	1 %
Sum	32 716 050	100 %



BNS Invest AS

Noter til regnskapet for 2023

Note 15 Egenkapital

	Aksjekapital	Annen innskutt kapital	Udekket tap	Sum
Morselskap				
Egenkapital pr. 01.01	32 716 050	46 159 250	(16 780 192)	62 095 108
Årets resultat	0	0	(3 238 164)	(3 238 164)
Egenkapital pr. 31.12	32 716 050	46 159 250	(20 018 356)	58 856 944

	Aksjekapital	Annen innskutt kapital	Udekket tap	Sum
Konsern				
Egenkapital pr. 01.01	32 716 050	46 159 250	(9 178 064)	69 697 236
Årets resultat	0	0	6 133 977	6 133 977
Omregningsdifferanser	0	0	(1 434 067)	(1 434 067)
Korreksjon feil tidligere år *	0	0	(2 887 506)	(2 887 506)
Egenkapital pr. 31.12	32 716 050	46 159 250	(7 365 659)	71 509 641

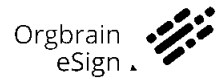
* Det er bokført korreksjon på kr 2 887 506 i 2023 relatert til for lave avskrivninger tidligere år for bruksrett leieavtaler. Se note 8.

Note 16 Fortsatt drift

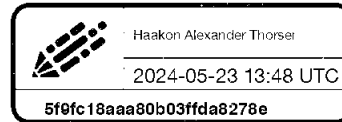
Det har de seneste årene vært økt aktivitet innenfor deler av markedet selskapet er i (Forsvarsmarkedet). Konsernet har mottatt flere store ordrer og rammeavtaler som gir en tilfredsstillende ordresreserve i 2024, og en grunnbase for årene som kommer. Basert på tilgjengelig kunnskap på nåværende tidspunkt mener styret det er riktig og forsvarlig å legge fortsatt drift til grunn ved avleggelse av årsregnskapet.



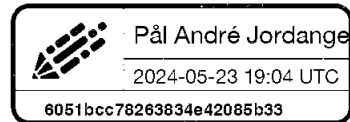
Dokumentet er signert med Orgbrain eSign - en standard elektronisk signatur i samsvar med EU-forordning 910/2014 (eIDAS).



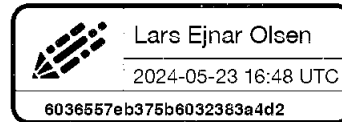
Haakon Alexander Thorsen



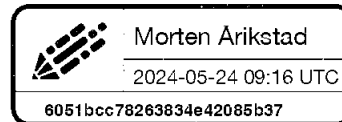
Pål André Jordanger



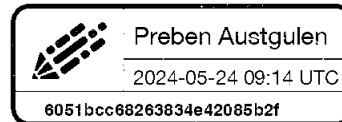
Lars Ejnar Olsen



Morten Arikstad



Preben Austgulen



Denne dokumentpakken inneholder:
- Det originale dokumentet (16 sider)
- Denne signatursiden på slutten



Til generalforsamlingen i BNS Invest AS

RSM Norge AS

Ruseløkkveien 30, 0251 Oslo
Pb 1312 Vika, 0112 Oslo
Org.nr: 982 316 588 MVA

T +47 23 11 42 00

F +47 23 11 42 01

Uavhengig revisors beretning

www.rsmnorge.no

Konklusjon

Vi har revidert årsregnskapet for BNS Invest AS som viser et underskudd i selskapsregnskapet på NOK 3 238 164 og et overskudd i konsernregnskapet på NOK 6 133 977. Årsregnskapet består av:

- selskapsregnskapet, som består av balanse per 31. desember 2023, resultatregnskap og kontantstrømpoppstilling for regnskapsåret avsluttet per denne datoen og noter til årsregnskapet, herunder et sammendrag av viktige regnskapsprinsipper, og
- konsernregnskapet, som består av balanse per 31. desember 2023, resultatregnskap og kontantstrømpoppstilling for regnskapsåret avsluttet per denne datoen og noter til årsregnskapet, herunder et sammendrag av viktige regnskapsprinsipper.

Etter vår mening

- oppfyller årsregnskapet gjeldende lovkrav,
- gir selskapsregnskapet et rettviseende bilde av selskapets finansielle stilling per 31. desember 2023 og av dets resultater og kontantstrømmer for regnskapsåret avsluttet per denne datoen i samsvar med forenklet anvendelse av internasjonale regnskapsstandarder etter regnskapsloven § 3-9, og
- gir konsernregnskapet et rettviseende bilde av konsernets finansielle stilling per 31. desember 2023 og av dets resultater og kontantstrømmer for regnskapsåret avsluttet per denne datoen i samsvar med forenklet anvendelse av internasjonale regnskapsstandarder etter regnskapsloven § 3-9.

Grunnlag for konklusjonen

Vi har gjennomført revisjonen i samsvar med International Standards on Auditing (ISA-ene). Våre oppgaver og plikter i henhold til disse standardene er beskrevet nedenfor under *Revisors oppgaver og plikter ved revisjonen av årsregnskapet*. Vi er uavhengige av selskapet og konsernet i samsvar med kravene i relevante lover og forskrifter i Norge og International Code of Ethics for Professional Accountants (inkludert internasjonale uavhengighetsstandarder) utstedt av International Ethics Standards Board for Accountants (IESBA-reglene), og vi har overholdt våre øvrige etiske forpliktelser i samsvar med disse kravene. Innhentet revisjonsbevis er etter vår vurdering tilstrekkelig og hensiktsmessig som grunnlag for vår konklusjon.

Øvrig informasjon

Styret og daglig leder (ledelsen) er ansvarlige for informasjonen i årsberetningen. Øvrig informasjon omfatter informasjon i årsrapporten bortsett fra årsregnskapet og den tilhørende revisjonsberetningen. Vår konklusjon om årsregnskapet ovenfor dekker ikke informasjonen i årsberetningen.

I forbindelse med revisjonen av årsregnskapet er det vår oppgave å lese årsberetningen. Formålet er å vurdere hvorvidt det foreligger vesentlig inkonsistens mellom årsberetningen og årsregnskapet og den kunnskap vi har opparbeidet oss under revisjonen av årsregnskapet, eller hvorvidt informasjon i årsberetningen ellers fremstår som vesentlig feil. Vi har plikt til å rapportere dersom årsberetningen fremstår som vesentlig feil. Vi har ingenting å rapportere i så henseende.

THE POWER OF BEING UNDERSTOOD
AUDIT | TAX | CONSULTING

RSM Norge AS is a member of the RSM network and trades as RSM. RSM is the trading name used by the members of the RSM network. Each member of the RSM network is an independent accounting and consulting firm which practices in its own right. The RSM network is not itself a separate legal entity in any jurisdiction.

RSM Norge AS er medlem av/is a member of Den norske Revisorforening.

Pennneo Dokumentnøkkel: F3B0E-67C3P-NL66X-0010E-A134F-870DQ



Revisors beretning 2023 for BNS Invest AS

Basert på kunnskapen vi har opparbeidet oss i revisjonen, mener vi at årsberetningen

- er konsistent med årsregnskapet og
- inneholder de opplysninger som skal gis i henhold til gjeldende lovkrav.

Ledelsens ansvar for årsregnskapet

Ledelsen er ansvarlig for å utarbeide årsregnskapet og for at det gir et rettvisende bilde i samsvar med forenklet anvendelse av internasjonale regnskapsstandarder etter regnskapsloven § 3-9. Ledelsen er også ansvarlig for slik intern kontroll som den finner nødvendig for å kunne utarbeide et årsregnskap som ikke inneholder vesentlig feilinformasjon, verken som følge av misligheter eller utilsiktede feil.

Ved utarbeidelsen av årsregnskapet må ledelsen ta standpunkt til selskapets og konsernets evne til fortsatt drift og opplyse om forhold av betydning for fortsatt drift. Forutsetningen om fortsatt drift skal legges til grunn for selskapsregnskapet med mindre ledelsen enten har til hensikt å avvikle selskapet eller legge ned virksomheten, eller ikke har noe realistisk alternativ til dette. Forutsetningen om fortsatt drift skal legges til grunn for konsernregnskapet med mindre ledelsen enten har til hensikt å avvikle konsernet eller legge ned virksomheten, eller ikke har noe realistisk alternativ til dette.

Revisors oppgaver og plikter ved revisjonen av årsregnskapet

Vårt mål er å oppnå betryggende sikkerhet for at årsregnskapet som helhet ikke inneholder vesentlig feilinformasjon, verken som følge av misligheter eller utilsiktede feil, og å avgi en revisjonsberetning som inneholder vår konklusjon. Betryggende sikkerhet er en høy grad av sikkerhet, men ingen garanti for at en revisjon utført i samsvar med ISA-ene, alltid vil avdekke vesentlig feilinformasjon. Feilinformasjon kan oppstå som følge av misligheter eller utilsiktede feil. Feilinformasjon er å anse som vesentlig dersom den enkeltvis eller samlet med rimelighet kan forventes å påvirke de økonomiske beslutningene som brukerne foretar på grunnlag av årsregnskapet.

For videre beskrivelse av revisors oppgaver og plikter vises det til:
<https://revisorforeningen.no/revisjonsberetninger>

Oslo, 28. mai 2024
RSM Norge AS

Marius Gjengstø
Statsautorisert revisor
(elektronisk signert)



PENNEO

Signaturene i dette dokumentet er juridisk bindende. Dokument signert med "Penneo™ - sikker digital signatur". De signerende parter sin identitet er registrert, og er listet nedenfor.

"Med min signatur bekrefter jeg alle datoer og innholdet i dette dokument."

Gjengstø, Marius

Statsautorisert revisor

På vegne av: RSM Norge AS

Serienummer: no_bankid:9578-5997-4-2359795

IP: 188.95.xxx.xxx

2024-05-28 14:48:18 UTC



Penneo Dokumentnøkkel: F3BOE-6TCS3P-NL66X-0010E-A134F-870DQ

Dokumentet er signert digitalt, med **Penneo.com**. Alle digitale signatur-data i dokumentet er sikret og validert av den datamaskin-utregnede hash-verdien av det opprinnelige dokument. Dokumentet er låst og tids-stemplet med et sertifikat fra en betrodd tredjepart. All kryptografisk bevis er integrert i denne PDF, for fremtidig validering (hvis nødvendig).

Hvordan bekrefter at dette dokumentet er originalen?

Dokumentet er beskyttet av ett Adobe CDS sertifikat. Når du åpner dokumentet i

Adobe Reader, skal du kunne se at dokumentet er sertifisert av **Penneo e-signature service <penneo@penneo.com>**. Dette garanterer at innholdet i dokumentet ikke har blitt endret.

Det er lett å kontrollere de kryptografiske beviser som er lokalisert inne i dokumentet, med Penneo validator - <https://penneo.com/validator>