



ÅRSREGNSKAPET FOR REGNSKAPSÅRET 2024 - GENERELL INFORMASJON

Enheten

Organisasjonsnummer: 916 618 875
Organisasjonsform: Aksjeselskap
Foretaksnavn: ØRENESEHALS KLINIKKEN AS
Forretningsadresse: Lilleeng Helsepark
Rosenvinges vei 8
1523 MOSS

Regnskapsår

Årsregnskapets periode: 01.01.2024 - 31.12.2024

Konsern

Morselskap i konsern: Ja
Konsernregnskap lagt ved: Nei

Regnskapsregler

Regler for små foretak benyttet: Ja
Benyttet ved utarbeidelsen av årsregnskapet til selskapet: Regnskapslovens alminnelige regler

Årsregnskapet fastsatt av kompetent organ

Bekreftet av representant for selskapet: Kristian Mydske Vegsgaard
Dato for fastsettelse av årsregnskapet: 25.06.2025

Grunnlag for avgivelse

År 2024: Årsregnskapet er elektronisk innlevert
År 2023: Tall er hentet fra elektronisk innlevert årsregnskap fra 2024

Det er ikke krav til at årsregnskapet m.v. som sendes til Regnskapsregisteret er undertegnet. Kontrollen på at dette er utført ligger hos revisor/enhetens øverste organ. Sikkerheten ivaretas ved at innsender har rolle/rettighet for innsending av årsregnskapet via Altinn, og ved at det bekreftes at årsregnskapet er fastsatt av kompetent organ.

Brønnøysundregistrene, 05.07.2025



Resultatregnskap

Beløp i: NOK	Note	2024	2023
RESULTATREGNSKAP			
Inntekter			
Egenandeler		2 299 977	2 394 242
Andre godtgjørelser		1 519 872	1 663 155
Driftstilskudd og trygderefusjoner		9 581 521	9 779 185
Sum inntekter	1	13 401 370	13 836 583
Kostnader			
Varekostnad		406 959	94 754
Lønnskostnader	2	7 210 257	6 950 580
Avskrivning på driftsmidler	3	585 357	320 482
Andre driftskostnader		3 056 022	2 036 824
Sum kostnader		11 258 595	9 402 639
Driftsresultat		2 142 775	4 433 943
Finansinntekter og finanskostnader			
Annen renteinntekt		19 775	13 367
Sum finansinntekter		19 775	13 367
Nedskrivning av andre finansielle anleggsmidler	4	20 775	100 000
Annen rentekostnad		125 774	65 395
Andre finanskostnader		9 971	6 625
Sum finanskostnader		156 520	172 021
Netto finans		-136 745	-158 654
Resultat før skattekostnad		2 006 029	4 275 289
Skattekostnad	5	708 952	962 918
Årsresultat		1 297 077	3 312 371
Årsresultat etter minoritetsinteresser		1 297 077	3 312 371
Totalresultat		1 297 077	3 312 371



Resultatregnskap

Beløp i: NOK	Note	2024	2023
Overføringer og disponeringer			
Ordinært utbytte		1 290 000	3 600 000
Overført til annen egenkapital		7 077	
Overført fra annen egenkapital			-287 629
Sum overføringer og disponeringer	6	1 297 077	3 312 371



Balanse

Beløp i: NOK	Note	2024	2023
BALANSE - EIENDELER			
Anleggsmidler			
Immaterielle eiendeler			
Utsatt skattefordel	5	129 153	108 580
Sum immaterielle eiendeler		129 153	108 580
Varige driftsmidler			
Transportmidler	7	1 325 245	1 670 945
Driftsløsøre, inventar o.a. utstyr	7	117 294	356 951
Sum varige driftsmidler	3	1 442 539	2 027 896
Finansielle anleggsmidler			
Investering i datterselskap	4		20 775
Investeringer i aksjer og andeler	8	409 614	409 614
Sum finansielle anleggsmidler		409 614	430 389
Sum anleggsmidler		1 981 306	2 566 865
Omløpsmidler			
Varer			
Fordringer			
Kundefordringer	7	318 478	478 391
Andre kortsiktige fordringer	4	88 465	623 777
Sum fordringer		406 943	1 102 168
Bankinnskudd, kontanter og lignende			
BANKINNSKUDD, KONTANTER O.L.		2 397 883	3 562 354
Sum bankinnskudd, kontanter og lignende		2 397 883	3 562 354
Sum omløpsmidler		2 804 825	4 664 523
SUM EIENDELER		4 786 131	7 231 387

BALANSE - EGENKAPITAL OG GJELD



Balanse

Beløp i: NOK	Note	2024	2023
Egenkapital			
Innskutt egenkapital			
Aksjekapital	9	30 000	30 000
Sum innskutt egenkapital		30 000	30 000
Opptjent egenkapital			
Annen egenkapital		7 724	1 320 646
Sum opptjent egenkapital		7 724	1 320 646
Sum egenkapital	6	37 724	1 350 646
Gjeld			
Langsiktig gjeld			
Annen langsiktig gjeld			
Gjeld til kredittinstitusjoner	7	1 378 188	1 521 978
Sum annen langsiktig gjeld		1 378 188	1 521 978
Sum langsiktig gjeld		1 378 188	1 521 978
Kortsiktig gjeld			
Leverandørgjeld		100 467	105 117
Betalbar skatt	5	729 525	971 977
Skyldige offentlige avgifter		439 772	679 145
Utbytte	6	1 290 000	2 000 000
Annen kortsiktig gjeld	2	810 455	602 524
Sum kortsiktig gjeld		3 370 219	4 358 763
Sum gjeld		4 748 407	5 880 741
SUM EGENKAPITAL OG GJELD		4 786 131	7 231 387



Brønnøysundregistrene

ÅRSREGNSKAP FOR REGNSKAPSÅRET 2024 - GENERELL INFORMASJON

Journalnummer: 2025 591889

Enheten

Organisasjonsnummer: 916 618 875
Organisasjonsform: Aksjeselskap
Foretaksnavn: ØRENESEHALS KLINIKKEN AS
Forretningsadresse: Lilleeng Helsepark
Rosenvinges vei 8
1523 MOSS

Regnskapsår

Årsregnskapets periode: 01.01.2024 - 31.12.2024

Konsern

Mørselskap i konsern: Ja
Konsernregnskap lagt ved: Nei

Regnskapsregler

Regler for små foretak benyttet: Ja
Benyttet ved utarbeidelsen av
årsregnskapet til selskapet: Regnskapslovens alminnelige regler

Årsregnskapet fastsatt av kompetent organ

Bekreftet av representant for selskapet: Kristian Mydske Vegsgaard
Dato for fastsettelse av årsregnskapet: 25.06.2025

Revisjon

Årsregnskapet er utarbeidet av ekstern
autorisert regnskapsfører: Ja
Ekstern autorisert regnskapsfører har i
løpet av regnskapsåret bistått ved den
løpende regnskapsføringen eller utført
andre tjenester for selskapet enn å
utarbeide årsregnskapet: Ja

Grunnlag for avgivelse

År 2024: Årsregnskap er elektronisk innlevert.
År 2023: Tall er hentet fra elektronisk innlevert årsregnskap fra 2024.

Det er ikke krav til at årsregnskapet m.v. som sendes til Regnskapsregisteret er undertegnet. Kontrollen på at dette er utført ligger hos revisor/enhetens øverste organ. Sikkerheten ivaretas ved at innsender har rolle/rettighet for innsending av årsregnskapet via Altinn, og ved at det bekreftes at årsregnskapet er fastsatt av kompetent organ.

Brønnøysundregistrene, 03.07.2025

Brønnøysundregistrene
Postadresse: Postboks 900, 8910 Brønnøysund
Telefon: 75 00 75 00
E-post: firmapost@brreg.no Internett: www.brreg.no
Organisasjonsnummer: 974 760 673



Organisasjonsnr: 916 618 875
ØRENESEHALS KLINIKKEN AS

RESULTATREGNSKAP

Beløp i: NOK	Note	2024	2023
RESULTATREGNSKAP			
Inntekter			
Egenandeler		2 299 977	2 394 242
Andre godtgjørelser		1 519 872	1 663 155
Driftstilskudd og trygderefusjoner		9 581 521	9 779 185
Sum inntekter	1	13 401 370	13 836 583
Kostnader			
Varekostnad		406 959	94 754
Lønnskostnader	2	7 210 257	6 950 580
Avskrivning på driftsmidler	3	585 357	320 482
Andre driftskostnader		3 056 022	2 036 824
Sum kostnader		11 258 595	9 402 639
Driftsresultat		2 142 775	4 433 943
Finansinntekter og finanskostnader			
Annen renteinntekt		19 775	13 367
Sum finansinntekter		19 775	13 367
Nedskrivning av andre finansielle anleggsmidler	4	20 775	100 000
Annen rentekostnad		125 774	65 395
Andre finanskostnader		9 971	6 625
Sum finanskostnader		156 520	172 021
Netto finans		-136 745	-158 654
Resultat før skattekostnad		2 006 029	4 275 289
Skattekostnad	5	708 952	962 918
Årsresultat		1 297 077	3 312 371
Årsresultat etter minoritetsinteresser		1 297 077	3 312 371
Totalresultat		1 297 077	3 312 371
Overføringer og disponeringer			
Ordinært utbytte		1 290 000	3 600 000
Overført til annen egenkapital		7 077	
Overført fra annen egenkapital			-287 629
Sum overføringer og disponeringer	6	1 297 077	3 312 371





Organisasjonsnr: 916 618 875
ØRENESEHALS KLINIKKEN AS

BALANSE

Beløp i: NOK	Note	2024	2023
BALANSE - EIENDELER			
Anleggsmidler			
Immaterielle eiendeler			
Utsatt skattefordel	5	129 153	108 580
Sum immaterielle eiendeler		129 153	108 580
Varige driftsmidler			
Transportmidler	7	1 325 245	1 670 945
Driftsløsøre, inventar o. a. utstyr	7	117 294	356 951
Sum varige driftsmidler	3	1 442 539	2 027 896
Finansielle anleggsmidler			
Investering i datterselskap	4		20 775
Investeringer i aksjer og andeler	8	409 614	409 614
Sum finansielle anleggsmidler		409 614	430 389
Sum anleggsmidler		1 981 306	2 566 865
Omløpsmidler			
Varer			
Fordringer			
Kundefordringer	7	318 478	478 391
Andre kortsiktige fordringer	4	88 465	623 777
Sum fordringer		406 943	1 102 168
Bankinnskudd, kontanter og lignende			
BANKINNSKUDD, KONTANTER O. L.		2 397 883	3 562 354
Sum bankinnskudd, kontanter og lignende		2 397 883	3 562 354
Sum omløpsmidler		2 804 825	4 664 523
SUM EIENDELER		4 786 131	7 231 387
BALANSE - EGENKAPITAL OG GJELD			
Egenkapital			
Innskutt egenkapital			
Aksjekapital	9	30 000	30 000
Sum innskutt egenkapital		30 000	30 000



Opptjent egenkapital			
Annen egenkapital		7 724	1 320 646
Sum opptjent egenkapital		7 724	1 320 646
Sum egenkapital	6	37 724	1 350 646
Gjeld			
Langsiktig gjeld			
Annen langsiktig gjeld			
Gjeld til			
kredittinstitusjoner	7	1 378 188	1 521 978
Sum annen langsiktig gjeld		1 378 188	1 521 978
Sum langsiktig gjeld		1 378 188	1 521 978
Kortsiktig gjeld			
Leverandørgjeld		100 467	105 117
Betalbar skatt	5	729 525	971 977
Skyldige offentlige			
avgifter		439 772	679 145
Utbytte	6	1 290 000	2 000 000
Annen kortsiktig gjeld	2	810 455	602 524
Sum kortsiktig gjeld		3 370 219	4 358 763
Sum gjeld		4 748 407	5 880 741
SUM EGENKAPITAL OG GJELD		4 786 131	7 231 387



Organisasjonsnr: 916 618 875
ØRENESEHALS KLINIKKEN AS

NOTEOPPLYSNINGER - SELSKAP - alle poster oppgitt i hele tall

Note
2

Antall årsverk i regnskapsåret
5.00

Sum Beløp

Balanseført verdi 31.12. Varige driftsmidler Immaterielle eiend.

Konsernregnskap

Morselskapet sitt navn

Forretningskontor for morselskapet

Begrunnelse for at datterselskap er utelatt fra konsolideringen

Samlet beløp - tilknyttet selskap Årets Fjorårets

Samlet beløp - foretak i samme konsern Årets Fjorårets

Samlet beløp - foretak i samme konsern Årets Fjorårets

Samlet beløp - felles kontrollert virksomhet Årets Fjorårets

Pantstillelse Beløp

Beholdning av egne aksjer Antall Pålydende Andel av aksjek.



UAVHENGIG REVISORS BERETNING

Til generalforsamlingen i ØreNeseHals Klinikken AS

Konklusjon

Vi har revidert årsregnskapet for ØreNeseHals Klinikken AS som viser et overskudd på kr 1 297 077,-. Årsregnskapet består av balanse pr. 31. desember 2024, resultatregnskap for regnskapsåret avsluttet per denne datoen og noter til årsregnskapet, herunder et sammendrag av viktige regnskapsprinsipper.

Etter vår mening

- oppfyller årsregnskapet gjeldende lovkrav, og
- gir årsregnskapet et rettviseende bilde av selskapets finansielle stilling pr 31. desember 2024 og av dets resultater for regnskapsåret avsluttet pr denne datoen i samsvar med regnskapslovens regler og god regnskapsskikk i Norge.

Grunnlag for konklusjonen

Vi har gjennomført revisjonen i samsvar med International Standards on Auditing (ISA-ene). Våre oppgaver og plikter i henhold til disse standardene er beskrevet nedenfor under Revisors oppgaver og plikter ved revisjonen av årsregnskapet. Vi er uavhengige av selskapet i samsvar med kravene i relevante lover og forskrifter i Norge og International Code of Ethics for Professional Accountants (inkludert internasjonale uavhengighetsstandarder) utstedt av International Ethics Standards Board for Accountants (IESBA-reglene), og vi har overholdt våre øvrige etiske forpliktelser i samsvar med disse kravene. Innhentet revisjonsbevis er etter vår vurdering tilstrekkelig og hensiktsmessig som grunnlag for vår konklusjon.

Ledelsens ansvar for årsregnskapet

Ledelsen er ansvarlig for å utarbeide årsregnskapet og for at det gir et rettviseende bilde i samsvar med regnskapslovens regler og god regnskapsskikk i Norge. Ledelsen er også ansvarlig for slik intern kontroll som den finner nødvendig for å kunne utarbeide et årsregnskap som ikke inneholder vesentlig feilinformasjon, verken som følge av misligheter eller utilsiktede feil.

Ved utarbeidelsen av årsregnskapet må ledelsen ta standpunkt til selskapets evne til fortsatt drift og opplyse om forhold av betydning for fortsatt drift. Forutsetningen om fortsatt drift skal legges til grunn for årsregnskapet så lenge det ikke er sannsynlig at virksomheten vil bli avvirket.

Revisors oppgaver og plikter ved revisjonen av årsregnskapet


Vårt mål er å oppnå betryggende sikkerhet for at årsregnskapet som helhet ikke inneholder vesentlig feilinformasjon, verken som følge av misligheter eller utilsiktede feil, og å avgi en revisjonsberetning som inneholder vår konklusjon. Betryggende sikkerhet er en høy grad av sikkerhet, men ingen garanti for at en revisjon utført i samsvar med ISA-ene, alltid vil avdekke vesentlig feilinformasjon. Feilinformasjon kan oppstå som følge av misligheter eller utilsiktede feil. Feilinformasjon er å anse som vesentlig dersom den enkeltvis eller samlet med rimelighet kan forventes å påvirke de økonomiske beslutningene som brukerne foretar, på grunnlag av årsregnskapet. For videre beskrivelse av revisors oppgaver og plikter vises det til <https://revisorforeningen.no/revisjonsberetninger>.

Vestby, 26.juni 2025

Moltzau Revisjon AS

Tone Merete Moltzau

Statsautorisert revisor



Årsregnskap 2024

Ørenesehals Klinikken AS

Resultatregnskap
Balanse
Noter til regnskapet

Org.nr.: 916 618 875



Ørenesehals Klinikken AS

RESULTATREGNSKAP

DRIFTSINNEKTER	Note	2024	2023
Egenandeler		2 299 977	2 394 242
Driftstilskudd og trygderefusjoner		9 581 521	9 779 185
Andre godtgjørelser		1 519 872	1 663 155
SUM DRIFTSINNEKTER	1	13 401 370	13 836 583
DRIFTSKOSTNADER			
Varekostnad		406 959	94 754
Lønnskostnader	2	7 210 257	6 950 580
Avskrivning på driftsmidler	3	585 357	320 482
Andre driftskostnader		3 056 022	2 036 824
SUM DRIFTSKOSTNADER		11 258 595	9 402 639
DRIFTSRESULTAT		2 142 775	4 433 943
FINANSPOSTER			
Andre renteinntekter		19 775	13 367
Nedskrivning av andre finansielle anleggsmidler	4	20 775	100 000
Andre rentekostnader		125 774	65 395
Andre finanskostnader		9 971	6 625
RESULTAT AV FINANSPOSTER		-136 745	-158 654
RESULTAT FØR SKATTEKOSTNAD		2 006 029	4 275 289
Skattekostnad	5	708 952	962 918
ÅRSRESULTAT		1 297 077	3 312 371
OVERFØRINGER			
Avsatt til utbytte		1 290 000	2 000 000
Tilleggsutbytte		0	1 600 000
Overført til annen egenkapital		7 077	0
Overført fra annen egenkapital		0	287 629
SUM OVERFØRINGER	6	1 297 077	3 312 371

Ørenesehals Klinikken AS



Ørenesehals Klinikken AS

BALANSE

EIENDELER	Note	2024	2023
ANLEGGSMIDLER			
IMMATERIELLE EIENDELER			
Utsatt skattefordel	5	129 153	108 580
SUM IMMATERIELLE EIENDELER		129 153	108 580
VARIGE DRIFTSMIDLER			
Transportmidler	7	1 325 245	1 670 945
Driftsløsøre, inventar o.a. utstyr	7	117 294	356 951
SUM VARIGE DRIFTSMIDLER	3	1 442 539	2 027 896
FINANSIELLE ANLEGGSMIDLER			
Investeringer i datterselskap	4	0	20 775
Investeringer i aksjer og andeler	8	409 614	409 614
SUM FINANSIELLE ANLEGGSMIDLER		409 614	430 389
SUM ANLEGGSMIDLER		1 981 306	2 566 865
OMLØPSMIDLER			
FORDRINGER			
Kundefordringer	7	318 478	478 391
Andre kortsiktige fordringer	4	88 465	623 777
SUM FORDRINGER		406 943	1 102 168
BANKINNSKUDD, KONTANTER O.L.		2 397 883	3 562 354
SUM OMLØPSMIDLER		2 804 825	4 664 523
SUM EIENDELER		4 786 131	7 231 387

Ørenesehals Klinikken AS



Ørenesehals Klinikken AS

BALANSE

EGENKAPITAL OG GJELD	Note	2024	2023
EGENKAPITAL			
INNSKUTT EGENKAPITAL			
Aksjekapital	9	30 000	30 000
SUM INNSKUTT EGENKAPITAL		30 000	30 000
OPPTJENT EGENKAPITAL			
Annen egenkapital		7 724	1 320 646
SUM OPPTJENT EGENKAPITAL		7 724	1 320 646
SUM EGENKAPITAL	6	37 724	1 350 646
GJELD			
ANNEN LANGSIKTIG GJELD			
Gjeld til kredittinstitusjoner	7	1 378 188	1 521 978
SUM ANNEN LANGSIKTIG GJELD		1 378 188	1 521 978
KORTSIKTIG GJELD			
Leverandørgjeld		100 467	105 117
Betalbar skatt	5	729 525	971 977
Skyldige offentlige avgifter		439 772	679 145
Utbytte	6	1 290 000	2 000 000
Annen kortsiktig gjeld	2	810 455	602 524
SUM KORTSIKTIG GJELD		3 370 219	4 358 763
SUM GJELD		4 748 407	5 880 741
SUM EGENKAPITAL OG GJELD		4 786 131	7 231 387

Moss, 18.06.2025

Styret i Ørenesehals Klinikken AS

Kristian Mydske Vegsgaard
styreleder/daglig leder

Ørenesehals Klinikken AS



Ørenesehals Klinikken AS

NOTER 2024



Note 1 Regnskapsprinsipper

Årsregnskapet er gjort opp i samsvar med regnskapsloven og god regnskapsskikk for små foretak.

Driftsinntekter

Selskapet har hjemmel for helsetjenester innenfor øre-nese-hals. Inntektene kommer fra egenandeler fra pasienter, offentlige driftstilskudd og trygderefusjoner samt andre godtgjørelser.

Inntektsførings- og kostnadsføringstidspunkt

Inntekter fra salg av tjenester resultatføres i takt med utførelsen. Utgifter sammenstilles med og kostnadsføres samtidig med de inntekter utgiftene kan henføres til. Utgifter som ikke kan henføres direkte til inntekter, kostnadsføres når de påløper.

Klassifisering og vurdering av eiendeler/gjeld

Eiendeler og gjeld er klassifisert som kortsiktige poster i den grad de forfaller innen ett år etter balansedagen. Øvrige eiendeler og gjeld er klassifisert som henholdsvis anleggsmidler og langsiktig gjeld. Fordringer er oppført til pålydende. Det avsettes til risiko kundetap.

Skatter

Skattekostnaden består av betalbar skatt og endring utsatt skatt. Betalbar skatt er beregnet på grunnlag av skattemessig resultat, og endring utsatt skatt er beregnet på grunnlag av årets endring av midlertidige resultatforskjeller.

Utsatt skatt i balansen er beregnet på grunnlag av midlertidige forskjeller mellom skattemessig og regnskapsmessige verdier ved utgangen av regnskapsåret. Skattereduserende midlertidige forskjeller utlignes mot skatteøkende midlertidige forskjeller som reverseres i samme tidsrom. Det foretas full avsetning etter gjeldsmetoden uten neddiskontering til nåverdi.

Note 2 Lønnskostnader og antall årsverk

Lønnskostnader

	2024	2023
Lønninger	5 781 705	5 623 554
Arbeidsgiveravgift	1 063 702	1 001 003
Pensjonskostnader	280 152	267 719
Andre ytelser	84 698	58 304
Sum	7 210 257	6 950 580

Gjennomsnittlig antall årsverk 5 5


Mellomværende med aksjonær:

Selskapet har pr. 31.12.2024 en gjeld til aksjonær på kr 134 688. Det er ikke beregnet renter på dette mellomværendet..



Ørenesehals Klinikken AS

NOTER 2024



Note 3 Anleggsmidler

	Goodwill	Driftsløsøre, inventar ol.	Transport- midler	Sum
Anskaffelseskost pr. 01.01.24	490 000	3 680 502	1 728 564	5 899 066
= Anskaffelseskost 31.12.24	490 000	3 680 502	1 728 564	5 899 066
Av- og nedskrivninger pr. 01.01.24	490 000	3 323 551	57 619	3 871 170
+ Årets ordinære avskrivninger		239 658	345 700	585 358
= Av- og nedskrivninger pr. 31.12.24	490 000	3 563 208	403 319	4 456 527
= Bokført verdi 31.12.24	0	117 294	1 325 245	1 442 539
Økonomisk levetid		3-25 år	5 år	
Avskrivningsplan	saldo 20%			

Note 4 Datterselskap

Datterselskap	Kontor	Ervervet	Eierandel	Egenkapital	Resultat
Ejji AS	Nordre Follo	2022	100 %	-863 928	-877 523
Mellomværende datterselskap				2024	2023
Kortsiktig fordring				1 212 452	525 929

Investering i datterselskap er nedskrevet med kr 285 775 pr 31.12.2024

Kortsiktig fordring i datterselskap er nedskrevet med kr 1 200 000 pr 31.12.2024



Ørenesehals Klinikken AS

NOTER 2024



Note 5 Skatt

Årets skattekostnad	2024	2023
Resultatført skatt på ordinært resultat:		
Betalbar skatt	729 525	971 977
Endring i utsatt skattefordel	-20 573	-9 059
Skattekostnad ordinært resultat	708 952	962 918
Skattepliktig inntekt:		
Resultat før skatt	2 006 029	4 275 289
Permanente forskjeller	1 216 483	101 609
Endring i midlertidige forskjeller	93 511	41 180
Skattepliktig inntekt	3 316 024	4 418 078
Betalbar skatt i balansen:		
Betalbar skatt på årets resultat	729 525	971 977
Sum betalbar skatt i balansen	729 525	971 977

Skatteeffekten av midlertidige forskjeller som har gitt opphav til utsatt skatt og utsatte skattefordeler, spesifisert på typer av midlertidige forskjeller

	2024	2023	Endring
Varige driftsmidler	-587 058	-493 547	93 511
Sum	-587 058	-493 547	93 511
Grunnlag for utsatt skattefordel	-587 058	-493 547	93 511
Utsatt skattefordel (22 %)	-129 153	-108 580	20 573


Note 6 Egenkapital

	Aksjekapital	Annen egenkapital	Sum egenkapital
Egenkapital 31.12.2023	30 000	1 320 646	1 350 646
Årets resultat	0	1 297 077	1 297 077
Avsatt utbytte	0	-1 290 000	-1 290 000
Tilleggsutbytte	0	-1 320 000	-1 320 000
Egenkapital 31.12.2024	30 000	7 724	37 724



Ørenesehals Klinikken AS

NOTER 2024



Note 7 Langsiktig gjeld, pantstillelser, garantier etc.

	2024	2023
Selskapets bokførte gjeld sikret ved pant	-1 378 188	-1 521 978
Bokført verdi av eiendeler stillet som sikkerhet:		
Transportmidler	1 325 245	1 670 945
Kundefordringer	35 032	192 357
Driftsløsøre	117 294	356 951
Sum	1 477 571	2 220 253
Panteobligasjonenes pålydende	2 533 559	2 533 559
Gjeld som forfaller mer enn fem år etter regnskapsårets slutt	0	0

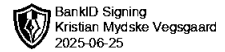
Note 8 Investeringer i aksjer og eiendeler

	Eier- andel	Anskaffelses kost	Balanseført verdi
Anleggsmidler			
C-Medical Group AS, ordinære aksjer	0,01%	209 614	209 614
Colosseum Faust AS	8%	200 000	200 000
Sum		409 614	409 614



Ørenesehals Klinikken AS

NOTER 2024



Note 9 Aksjonærer

Aksjekapitalen i Ørenesehals Klinikken AS pr. 31.12 består av:

	Antall	Pålydende	Bokført
Ordinære aksjer	30	1 000,0	30 000
Sum	30		30 000

Eierstruktur

Aksjonærer i % pr. 31.12:

	Ordinære	Eierandel	Stemmeandel
Kristian Mydske Vegsgaard	30	100,0	100,0

Aksjer eiet av medlemmer i styret og daglig leder:

Navn	Verv	Ordinære
Kristian Mydske Vegsgaard	styreleder/daglig leder	30
Totalt antall aksjer		30