



## ÅRSREGNSKAPET FOR REGNSKAPSÅRET 2024 - GENERELL INFORMASJON

### Enheten

Organisasjonsnummer: 931 264 826  
Organisasjonsform: Aksjeselskap  
Foretaksnavn: UX SIGNALS AS  
Forretningsadresse: c/o Iterate AS  
Schweigaards gate 34E  
0191 OSLO

### Regnskapsår

Årsregnskapets periode: 01.01.2024 - 31.12.2024

### Konsern

Morselskap i konsern: Nei

### Regnskapsregler

Regler for små foretak benyttet: Ja  
Benyttet ved utarbeidelsen av årsregnskapet til selskapet: Regnskapslovens alminnelige regler

### Årsregnskapet fastsatt av kompetent organ

Bekreftet av representant for selskapet: Kristian Collin Berge  
Dato for fastsettelse av årsregnskapet: 03.03.2025

### Grunnlag for avgivelse

År 2024: Årsregnskapet er elektronisk innlevert  
År 2023: Tall er hentet fra elektronisk innlevert årsregnskap fra 2024

*Det er ikke krav til at årsregnskapet m.v. som sendes til Regnskapsregisteret er undertegnet. Kontrollen på at dette er utført ligger hos revisor/enhetens øverste organ. Sikkerheten ivaretas ved at innsender har rolle/rettighet for innsending av årsregnskapet via Altinn, og ved at det bekreftes at årsregnskapet er fastsatt av kompetent organ.*

Brønnøysundregistrene, 18.03.2025



## Resultatregnskap

Beløp i: NOK	Note	2024	2023
<b>RESULTATREGNSKAP</b>			
<b>Inntekter</b>			
Salgsinntekt		1 255 714	516 164
Annen driftsinntekt		440 001	0
<b>Sum inntekter</b>		<b>1 695 715</b>	<b>516 164</b>
<b>Kostnader</b>			
Varekostnad		0	340 985
Lønnskostnad	1, 2	2 646 229	215 966
Avskrivning på varige driftsmidler og immaterielle eiendeler	3	1 000 000	83 333
Annen driftskostnad		167 708	340 949
<b>Sum kostnader</b>		<b>3 813 937</b>	<b>981 234</b>
<b>Driftsresultat</b>		<b>-2 118 222</b>	<b>-465 070</b>
<b>Finansinntekter og finanskostnader</b>			
<b>Sum finansinntekter</b>		<b>0</b>	<b>0</b>
<b>Sum finanskostnader</b>		<b>0</b>	<b>0</b>
<b>Netto finans</b>		<b>0</b>	<b>0</b>
<b>Resultat før skattekostnad</b>		<b>-2 118 222</b>	<b>-465 071</b>
<b>Årsresultat</b>		<b>-2 118 222</b>	<b>-465 071</b>
<b>Overføringer og disponeringer</b>			
Udekket tap		-2 118 222	-465 071
<b>Sum overføringer og disponeringer</b>		<b>-2 118 222</b>	<b>-465 071</b>



### Balanse

Beløp i: NOK	Note	2024	2023
<b>BALANSE - EIENDELER</b>			
<b>Anleggsmidler</b>			
<b>Immaterielle eiendeler</b>			
Utvikling	3	1 175 000	1 475 000
Goodwill	3	2 741 667	3 441 667
<b>Sum immaterielle eiendeler</b>		<b>3 916 667</b>	<b>4 916 667</b>
<b>Varige driftsmidler</b>			
<b>Sum varige driftsmidler</b>		<b>0</b>	<b>0</b>
<b>Finansielle anleggsmidler</b>			
<b>Sum finansielle anleggsmidler</b>		<b>0</b>	<b>0</b>
<b>Sum anleggsmidler</b>		<b>3 916 667</b>	<b>4 916 667</b>
<b>Omløpsmidler</b>			
<b>Varer</b>			
<b>Fordringer</b>			
Kundefordringer		531 200	897 351
Andre kortsiktige fordringer		5 574	1 490
<b>Sum fordringer</b>		<b>536 774</b>	<b>898 841</b>
<b>Investeringer</b>			
<b>Sum investeringer</b>		<b>0</b>	<b>0</b>
<b>Bankinnskudd, kontanter og lignende</b>			
Bankinnskudd, kontanter og lignende		1 586 012	1 347 956
<b>Sum bankinnskudd, kontanter og lignende</b>		<b>1 586 012</b>	<b>1 347 956</b>
<b>Sum omløpsmidler</b>		<b>2 122 786</b>	<b>2 246 797</b>
<b>SUM EIENDELER</b>		<b>6 039 453</b>	<b>7 163 464</b>

### BALANSE - EGENKAPITAL OG GJELD



### Balanse

Beløp i: NOK	Note	2024	2023
<b>Egenkapital</b>			
<b>Innskutt egenkapital</b>			
Aksjekapital	4	30 000	30 000
Annen innskutt egenkapital	4	7 350 000	7 000 000
<b>Sum innskutt egenkapital</b>		<b>7 380 000</b>	<b>7 030 000</b>
<b>Opptjent egenkapital</b>			
Udekket tap	4	2 583 292	465 071
<b>Sum opptjent egenkapital</b>		<b>-2 583 292</b>	<b>-465 071</b>
<b>Sum egenkapital</b>		<b>4 796 708</b>	<b>6 564 929</b>
<b>Gjeld</b>			
<b>Langsiktig gjeld</b>			
Sum avsetninger for forpliktelser		0	0
Annen langsiktig gjeld			
<b>Sum annen langsiktig gjeld</b>		<b>0</b>	<b>0</b>
<b>Sum langsiktig gjeld</b>		<b>0</b>	<b>0</b>
<b>Kortsiktig gjeld</b>			
Leverandørgjeld		10 257	44 770
Skyldige offentlige avgifter		274 142	119 802
Annen kortsiktig gjeld		958 347	433 962
<b>Sum kortsiktig gjeld</b>		<b>1 242 745</b>	<b>598 534</b>
<b>Sum gjeld</b>		<b>1 242 745</b>	<b>598 534</b>
<b>SUM EGENKAPITAL OG GJELD</b>		<b>6 039 453</b>	<b>7 163 464</b>



## Brønnøysundregistrene

### ÅRSREGNSKAP FOR REGNSKAPSÅRET 2024 - GENERELL INFORMASJON

Journalnummer: 2025 335230

#### Enheten

Organisasjonsnummer: 931 264 826  
Organisasjonsform: Aksjeselskap  
Foretaksnavn: UX SIGNALS AS  
Forretningsadresse: c/o Iterate AS  
Schweigaards gate 34E  
0191 OSLO

#### Regnskapsår

Årsregnskapets periode: 01.01.2024 - 31.12.2024

#### Konsern

Morselskap i konsern: Nei

#### Regnskapsregler

Regler for små foretak benyttet: Ja  
Benyttet ved utarbeidelsen av  
årsregnskapet til selskapet: Regnskapslovens alminnelige regler

#### Årsregnskapet fastsatt av kompetent organ

Bekreftet av representant for selskapet: Kristian Collin Berge  
Dato for fastsettelse av årsregnskapet: 03.03.2025

#### Revisjon

Selskapet har besluttet at årsregnskapet  
ikke skal revideres: Ja  
Årsregnskapet er utarbeidet av ekstern  
autorisert regnskapsfører: Ja  
Ekstern autorisert regnskapsfører har i  
løpet av regnskapsåret bistått ved den  
løpende regnskapsføringen eller utført  
andre tjenester for selskapet enn å  
utarbeide årsregnskapet: Ja

#### Grunnlag for avgivelse

År 2024: Årsregnskap er elektronisk innlevert.  
År 2023: Tall er hentet fra elektronisk innlevert årsregnskap fra 2024.

*Det er ikke krav til at årsregnskapet m.v. som sendes til Regnskapsregisteret er undertegnet. Kontrollen på at dette er utført ligger hos revisor/enhetens øverste organ. Sikkerheten ivaretas ved at innsender har rolle/rettighet for innsending av årsregnskapet via Altinn, og ved at det bekreftes at årsregnskapet er fastsatt av kompetent organ.*

Brønnøysundregistrene, 17.03.2025

---

Brønnøysundregistrene  
Postadresse: Postboks 900, 8910 Brønnøysund  
Telefon: 75 00 75 00  
E-post: firmapost@brreg.no Internett: www.brreg.no  
Organisasjonsnummer: 974 760 673



Organisasjonsnr: 931 264 826  
UX SIGNALS AS

## RESULTATREGNSKAP

<b>Beløp i: NOK</b>	<b>Note</b>	<b>2024</b>	<b>2023</b>
<b>RESULTATREGNSKAP</b>			
<b>Inntekter</b>			
Salgsinntekt		1 255 714	516 164
Annen driftsinntekt		440 001	0
<b>Sum inntekter</b>		<b>1 695 715</b>	<b>516 164</b>
<b>Kostnader</b>			
Varekostnad		0	340 985
Lønnskostnad	1, 2	2 646 229	215 966
Avskrivning på varige driftsmidler og immaterielle eiendeler	3	1 000 000	83 333
Annen driftskostnad		167 708	340 949
<b>Sum kostnader</b>		<b>3 813 937</b>	<b>981 234</b>
<b>Driftsresultat</b>		<b>-2 118 222</b>	<b>-465 070</b>
<b>Finansinntekter og finanskostnader</b>			
<b>Sum finansinntekter</b>		<b>0</b>	<b>0</b>
<b>Sum finanskostnader</b>		<b>0</b>	<b>0</b>
<b>Netto finans</b>		<b>0</b>	<b>0</b>
<b>Resultat før skattekostnad</b>		<b>-2 118 222</b>	<b>-465 071</b>
<b>Årsresultat</b>		<b>-2 118 222</b>	<b>-465 071</b>
<b>Overføringer og disponeringer</b>			
Udekket tap		-2 118 222	-465 071
<b>Sum overføringer og disponeringer</b>		<b>-2 118 222</b>	<b>-465 071</b>



Organisasjonsnr: 931 264 826  
UX SIGNALS AS

## BALANSE

Beløp i: NOK	Note	2024	2023
<b>BALANSE - EIENDELER</b>			
<b>Anleggsmidler</b>			
<b>Immaterielle eiendeler</b>			
Utvikling	3	1 175 000	1 475 000
Goodwill	3	2 741 667	3 441 667
<b>Sum immaterielle eiendeler</b>		<b>3 916 667</b>	<b>4 916 667</b>
<b>Varige driftsmidler</b>			
<b>Sum varige driftsmidler</b>		<b>0</b>	<b>0</b>
<b>Finansielle anleggsmidler</b>			
<b>Sum finansielle anleggsmidler</b>		<b>0</b>	<b>0</b>
<b>Sum anleggsmidler</b>		<b>3 916 667</b>	<b>4 916 667</b>
<b>Omløpsmidler</b>			
<b>Varer</b>			
<b>Fordringer</b>			
Kundefordringer		531 200	897 351
Andre kortsiktige fordringer		5 574	1 490
<b>Sum fordringer</b>		<b>536 774</b>	<b>898 841</b>
<b>Investeringer</b>			
<b>Sum investeringer</b>		<b>0</b>	<b>0</b>
<b>Bankinnskudd, kontanter og lignende</b>			
Bankinnskudd, kontanter og lignende		1 586 012	1 347 956
<b>Sum bankinnskudd, kontanter og lignende</b>		<b>1 586 012</b>	<b>1 347 956</b>
<b>Sum omløpsmidler</b>		<b>2 122 786</b>	<b>2 246 797</b>
<b>SUM EIENDELER</b>		<b>6 039 453</b>	<b>7 163 464</b>
<b>BALANSE - EGENKAPITAL OG GJELD</b>			
<b>Egenkapital</b>			
<b>Innskutt egenkapital</b>			
Aksjekapital	4	30 000	30 000
Annen innskutt egenkapital	4	7 350 000	7 000 000
<b>Sum innskutt egenkapital</b>		<b>7 380 000</b>	<b>7 030 000</b>



<b>Opptjent egenkapital</b>			
Udekket tap	4	2 583 292	465 071
<b>Sum opptjent egenkapital</b>		<b>-2 583 292</b>	<b>-465 071</b>
<b>Sum egenkapital</b>		<b>4 796 708</b>	<b>6 564 929</b>
<b>Gjeld</b>			
<b>Langsiktig gjeld</b>			
Sum avsetninger for forpliktelser		0	0
Annen langsiktig gjeld		0	0
<b>Sum annen langsiktig gjeld</b>		<b>0</b>	<b>0</b>
<b>Sum langsiktig gjeld</b>		<b>0</b>	<b>0</b>
<b>Kortsiktig gjeld</b>			
Leverandørgjeld		10 257	44 770
Skyldige offentlige avgifter		274 142	119 802
Annen kortsiktig gjeld		958 347	433 962
<b>Sum kortsiktig gjeld</b>		<b>1 242 745</b>	<b>598 534</b>
<b>Sum gjeld</b>		<b>1 242 745</b>	<b>598 534</b>
<b>SUM EGENKAPITAL OG GJELD</b>		<b>6 039 453</b>	<b>7 163 464</b>



Organisasjonsnr: 931 264 826  
UX SIGNALS AS

NOTEOPPLYSNINGER - SELSKAP - alle poster oppgitt i hele tall

## Note

### Regnskapsprinsipper

Årsregnskapet er satt opp i samsvar med regnskapsloven og god regnskapsskikk for små foretak. Salgsinntekter Inntektsføring ved salg av varer skjer på leveringstidspunktet. Tjenester inntektsføres etter hvert som de leveres. Klassifisering og vurdering av balanseposter Anleggsmidler er eiendeler bestemt til varig eie eller bruk. Eiendeler som er knyttet til varekretsløpet er klassifisert som omløpsmidler. Fordringer klassifiseres som omløpsmidler hvis de forfaller til betaling innen ett år etter transaksjonsdagen. Tilsvarende klassifiseres gjeld som kortsiktig hvis gjelden forfaller til betaling innen ett år. Omløpsmidler vurderes til laveste av anskaffelseskost og virkelig verdi. Kortsiktig gjeld balanseføres til nominelt beløp på etableringstidspunktet. Anleggsmidler vurderes til anskaffelseskost. Varige anleggsmidler avskrives etter en fornuftig avskrivningsplan. Anleggsmidlene nedskrives til virkelig verdi ved verdifall som ikke forventes å være forbigående. Langsiktig gjeld med unntak av andre avsetninger balanseføres til nominelt beløp på etableringstidspunktet. Fordringer Kundefordringer og andre fordringer er oppført i balansen til pålydende etter fradrag for avsetning til forventet tap. Avsetning til tap gjøres på grunnlag av individuelle vurderinger av de enkelte fordringene. Forøvrig er følgende regnskapsprinsipper anvendt: Leieavtaler er ikke balanseført. Goodwill har oppstått i forbindelse med virksomhetsskjøp. Goodwill avskrives over forventet levetid. Egne utgifter til forskning og utvikling og til utvikling av rettigheter er kostnadsført. Utgifter til andre immaterielle eiendeler balanseføres i den grad det kan identifiseres en fremtidig økonomisk fordel knyttet til utvikling av en identifiserbar immateriell eiendel og utgiftene kan måles pålitelig. I motsatt fall kostnadsføres slike utgifter løpende. Balanseført utvikling avskrives lineært over økonomisk levetid. Selskapet har ikke endret regnskapsprinsipp fra 2023 til 2024.

## Note

1

Antall årsverk i regnskapsåret

3.00

## Note

2

Spesifisering av resultatregnskapet

### Lønnskostnader

<u>Lønn</u>	<u>Årets</u>	<u>Fjorårets</u>
	2264904.00	189278.00
<u>Folketrygdavgift</u>	<u>Årets</u>	<u>Fjorårets</u>



	328663.00	26688.00
<u>Pensjonskostnader</u>	<u>Årets</u>	<u>Fjorårets</u>
	52662.00	0.00
<u>Sum lønnskostnader</u>	<u>Årets</u>	<u>Fjorårets</u>
	2646229.00	215966.00

## Note

### Ekstraordinære inntekter og kostnader

<u>Sum</u>	<u>Beløp</u>
------------	--------------

## Note

3

### Varige driftsmidler og immaterielle eiendeler

<u>Anskaffelseskost 01.01.</u>	<u>Varige driftsmidler</u>	<u>Immaterielle eiend.</u>
	0.00	5000000.00
<u>Anskaffelseskost 31.12.</u>	<u>Varige driftsmidler</u>	<u>Immaterielle eiend.</u>
	0.00	5000000.00
<u>Samlede av-/nedskrivn.</u>	<u>Varige driftsmidler</u>	<u>Immaterielle eiend.</u>
	0.00	1083333.00
<u>Balanseført verdi 31.12.</u>	<u>Varige driftsmidler</u>	<u>Immaterielle eiend.</u>
	0.00	3916667.00
<u>Årets av-/nedskrivn.</u>	<u>Varige driftsmidler</u>	<u>Immaterielle eiend.</u>
	0.00	1000000.00
<u>Økonomisk levetid</u>		<u>Immaterielle eiend.</u>
		5
<u>Avskrivningsplan</u>		<u>Immaterielle eiendeler</u>
		Lineær

Anskaffelseskost - balanseførte lånekostnader, egentilvirkede anleggsmidler

Goodwill spesifisert for hvert enkelt virksomhetskjøp

Avskrivningsplan for goodwill som er lenger enn fem år - begrunnelse

Mer om varige driftsmidler/immaterielle eiendeler

Konsernregnskap

Morselskapet sitt navn

Forretningskontor for morselskapet





**Årsoppgjør for**

**UX SIGNALS AS**

931264826

01.01.2024 - 31.12.2024

Innhold	Side
Resultatregnskap	2
Eiendeler	3
Egenkapital og gjeld	4
Noter	5



UX SIGNALS AS  
931 264 826

## Resultatregnskap

	Note	2024	06.04 - 31.12.2023
<b>Driftsinntekter</b>			
Salgsinntekt		1 255 714	516 164
Annen driftsinntekt		440 001	0
<b>Sum driftsinntekter</b>		<b>1 695 715</b>	<b>516 164</b>
<b>Driftskostnader</b>			
Varekostnad		0	-340 985
Lønnskostnad	1, 2	-2 646 229	-215 966
Avskrivning på varige driftsmidler og immaterielle eiendeler	3	-1 000 000	-83 333
Annen driftskostnad		-167 708	-340 949
<b>Sum driftskostnader</b>		<b>-3 813 937</b>	<b>-981 234</b>
<b>Driftsresultat</b>		<b>-2 118 222</b>	<b>-465 071</b>
<b>Årsresultat</b>		<b>-2 118 222</b>	<b>-465 071</b>
<b>Overføringer</b>			
Udekket tap		-2 118 222	-465 071
<b>Sum overføringer</b>		<b>-2 118 222</b>	<b>-465 071</b>



UX SIGNALS AS  
931 264 826

### Balanse

	Note	31.12.2024	31.12.2023
<b>EIENDELER</b>			
<b>Anleggsmidler</b>			
<b>Immaterielle eiendeler</b>			
Utvikling	3	1 175 000	1 475 000
Goodwill	3	2 741 667	3 441 667
<b>Sum immaterielle eiendeler</b>		<b>3 916 667</b>	<b>4 916 667</b>
<b>Sum anleggsmidler</b>		<b>3 916 667</b>	<b>4 916 667</b>
<b>Omløpsmidler</b>			
<b>Fordringer</b>			
Kundefordringer		531 200	897 351
Andre kortsiktige fordringer		5 574	1 490
<b>Sum fordringer</b>		<b>536 774</b>	<b>898 841</b>
<b>Bankinnskudd, kontanter og lignende</b>			
Bankinnskudd, kontanter og lignende		1 586 012	1 347 956
<b>Sum bankinnskudd, kontanter og lignende</b>		<b>1 586 012</b>	<b>1 347 956</b>
<b>Sum omløpsmidler</b>		<b>2 122 786</b>	<b>2 246 797</b>
<b>SUM EIENDELER</b>		<b>6 039 453</b>	<b>7 163 464</b>



UX SIGNALS AS  
931 264 826

## Balanse

	Note	31.12.2024	31.12.2023
<b>EGENKAPITAL OG GJELD</b>			
<b>Egenkapital</b>			
<b>Innskutt egenkapital</b>			
Aksjekapital	4	30 000	30 000
Annen innskutt egenkapital	4	7 350 000	7 000 000
<b>Sum innskutt egenkapital</b>		<b>7 380 000</b>	<b>7 030 000</b>
<b>Opptjent egenkapital</b>			
Udekket tap	4	-2 583 292	-465 071
<b>Sum opptjent egenkapital</b>		<b>-2 583 292</b>	<b>-465 071</b>
<b>Sum egenkapital</b>		<b>4 796 708</b>	<b>6 564 929</b>
<b>Gjeld</b>			
<b>Kortsiktig gjeld</b>			
Leverandørgjeld		10 257	44 770
Skyldige offentlige avgifter		274 142	119 802
Annen kortsiktig gjeld		958 347	433 962
<b>Sum kortsiktig gjeld</b>		<b>1 242 745</b>	<b>598 534</b>
<b>Sum gjeld</b>		<b>1 242 745</b>	<b>598 534</b>
<b>SUM EGENKAPITAL OG GJELD</b>		<b>6 039 453</b>	<b>7 163 464</b>

OSLO, 19.02.2025

Kristian Collin Berge  
styrets leder / daglig leder

Truls Skeie  
styremedlem

Anders Haugeto  
styremedlem

Ian Stendera  
styremedlem



UX SIGNALS AS  
931 264 826

## Noter

### Regnskapsprinsipper

Årsregnskapet er satt opp i samsvar med regnskapsloven og god regnskapsskikk for små foretak.

#### Salgsinntekter

Inntektsføring ved salg av varer skjer på leveringstidspunktet. Tjenester inntektsføres etter hvert som de leveres.

#### Klassifisering og vurdering av balanseposter

Anleggsmidler er eiendeler bestemt til varig eie eller bruk. Eiendeler som er knyttet til varekretsløpet er klassifisert som omløpsmidler. Fordringer klassifiseres som omløpsmidler hvis de forfaller til betaling innen ett år etter transaksjonsdagen. Tilsvarende klassifiseres gjeld som kortsiktig hvis gjelden forfaller til betaling innen ett år.

Omløpsmidler vurderes til laveste av anskaffelseskost og virkelig verdi. Kortsiktig gjeld balanseføres til nominelt beløp på etableringstidspunktet. Anleggsmidler vurderes til anskaffelseskost. Varige anleggsmidler avskrives etter en fornuftig avskrivningsplan. Anleggsmidlene nedskrives til virkelig verdi ved verdifall som ikke forventes å være forbigående. Langsiktig gjeld med unntak av andre avsetninger balanseføres til nominelt beløp på etableringstidspunktet.

#### Fordringer

Kundefordringer og andre fordringer er oppført i balansen til pålydende etter fradrag for avsetning til forventet tap. Avsetning til tap gjøres på grunnlag av individuelle vurderinger av de enkelte fordringene.

#### Forøvrig er følgende regnskapsprinsipper anvendt:

Leieavtaler er ikke balanseført. Goodwill har oppstått i forbindelse med virksomhetsskjøp. Goodwill avskrives over forventet levetid. Egne utgifter til forskning og utvikling og til utvikling av rettigheter er kostnadsført. Utgifter til andre immaterielle eiendeler balanseføres i den grad det kan identifiseres en fremtidig økonomisk fordel knyttet til utvikling av en identifiserbar immateriell eiendel og utgiftene kan måles pålitelig. I motsatt fall kostnadsføres slike utgifter løpende. Balanseført utvikling avskrives lineært over økonomisk levetid.

Selskapet har ikke endret regnskapsprinsipp fra 2023 til 2024.



UX SIGNALS AS  
931 264 826

## Note 1 - Antall årsverk

Antall årsverk sysselsatt i regnskapsåret: 3

## Note 2 - Lønnskostnader

Spesifikasjon av lønnskostnader	2024	06.04 - 31.12.2023
Lønn	2 264 904	189 278
Arbeidsgiveravgift	328 663	26 688
Pensjonskostnader	52 662	0
Andre relaterte ytelser	0	0
<b>Sum</b>	<b>2 646 229</b>	<b>215 966</b>

## Note 3 - Varige driftsmidler og immaterielle eiendeler

	Immaterielle eiendeler
Anskaffelseskost 01.01.	5 000 000
Tilgang i året	0
Avgang i året	0
<b>Anskaffelseskost 31.12.</b>	<b>5 000 000</b>
Samlede avskrivninger, nedskrivninger og reverseringer av nedskrivninger	-1 083 333
<b>Balansført verdi per 31.12.</b>	<b>3 916 667</b>
Avskrivninger, nedskrivninger og reverseringer av nedskrivninger i regnskapsåret	1 000 000
Økonomisk levetid immaterielle eiendeler	5
Avskrivningsplan immaterielle eiendeler	Lineær

## Note 4 - Egenkapital

	Aksjekapital	Annen innsk. EK	Udekket tap	Sum
Egenkapital 31.12.2023	30 000	7 000 000	-465 071	6 564 929
Årsresultat	0	0	-2 118 222	-2 118 222
Andre endringer	0	350 000	0	350 000
<b>Egenkapital 31.12.2024</b>	<b>30 000</b>	<b>7 350 000</b>	<b>-2 583 292</b>	<b>4 796 708</b>

### Mer om egenkapital

Selskapet mottok i 2023 en investering i form av SLIP-avtaler, etter mal fra Startuplab (<https://startuplab.no/resources>). Investeringene er bokført som annen innskutt egenkapital med kr 2.000.000. I 2024 mottok selskapet kr 350.000 i form av SLIP-avtaler.

## Spesifisering av skatt

Skattepliktig inntekt	2024	06.04 - 31.12.2023
Resultat før skatt	-2 118 222	-465 071
+/- Endring i midlertidige forskjeller	239 400	-628 847
<b>Skattepliktig inntekt</b>	<b>-1 878 822</b>	<b>-1 093 917</b>













# 20250219\_Årsoppgjør 2024 - UX SIGNALS AS (19.02.2025\_10\_30)\_endelig

Endelig revisjonsrapport

2025-03-06


Opprettet:	2025-02-26
Av:	Kristian Collin (kristian@uxsignals.com)
Status:	Signert
Transaksjons-ID:	CBJCHBCAABAAhWbHD6FmggmKNPpS6NLT2bTDy4rwItY3


## Logg


-  Dokument opprettet av Kristian Collin (kristian@uxsignals.com)  
2025-02-26 - 10:54:55 GMT
-  Dokument sendt via e-post til Kristian Collin (kristian@uxsignals.com) for signering  
2025-02-26 - 10:55:00 GMT
-  Dokument sendt via e-post til Anders Haugeto (haugeto@iterate.no) for signering  
2025-02-26 - 10:55:00 GMT
-  Dokument sendt via e-post til Ian Stendera (thestender.as@gmail.com) for signering  
2025-02-26 - 10:55:00 GMT
-  Dokument sendt via e-post til Truls Skeie (truls@uxsignals.com) for signering  
2025-02-26 - 10:55:01 GMT
-  Dokument e-signert av Kristian Collin (kristian@uxsignals.com)  
Signaturdato: 2025-02-26 - 10:55:09 GMT - Tidskilde: server
-  E-postmelding vist av Anders Haugeto (haugeto@iterate.no)  
2025-02-26 - 11:23:14 GMT
-  Dokument e-signert av Anders Haugeto (haugeto@iterate.no)  
Signaturdato: 2025-02-26 - 11:23:51 GMT - Tidskilde: server
-  E-postmelding vist av Truls Skeie (truls@uxsignals.com)  
2025-02-27 - 11:09:39 GMT
-  Dokument e-signert av Truls Skeie (truls@uxsignals.com)  
Signaturdato: 2025-02-27 - 11:10:00 GMT - Tidskilde: server





 E-postmelding vist av Ian Stendera (thestender.as@gmail.com)  
2025-03-06 - 15:25:28 GMT

 Dokument e-signert av Ian Stendera (thestender.as@gmail.com)  
Signaturdato: 2025-03-06 - 15:28:37 GMT - Tidskilde: server

 Avtale fullført.  
2025-03-06 - 15:28:37 GMT





UX SIGNALS AS  
931 264 826

## Resultatregnskap

	Note	2024	06.04 - 31.12.2023
<b>Driftsinntekter</b>			
Salgsinntekt		1 255 714	516 164
Annen driftsinntekt		440 001	0
<b>Sum driftsinntekter</b>		<b>1 695 715</b>	<b>516 164</b>
<b>Driftskostnader</b>			
Varekostnad		0	-340 985
Lønnskostnad	1, 2	-2 646 229	-215 966
Avskrivning på varige driftsmidler og immaterielle eiendeler	3	-1 000 000	-83 333
Annen driftskostnad		-167 708	-340 949
<b>Sum driftskostnader</b>		<b>-3 813 937</b>	<b>-981 234</b>
<b>Driftsresultat</b>		<b>-2 118 222</b>	<b>-465 071</b>
<b>Årsresultat</b>		<b>-2 118 222</b>	<b>-465 071</b>
<b>Overføringer</b>			
Udekket tap		-2 118 222	-465 071
<b>Sum overføringer</b>		<b>-2 118 222</b>	<b>-465 071</b>



UX SIGNALS AS  
931 264 826

## Balanse

	Note	31.12.2024	31.12.2023
<b>EIENDELER</b>			
<b>Anleggsmidler</b>			
<b>Immaterielle eiendeler</b>			
Utvikling	3	1 175 000	1 475 000
Goodwill	3	2 741 667	3 441 667
<b>Sum immaterielle eiendeler</b>		<b>3 916 667</b>	<b>4 916 667</b>
<b>Sum anleggsmidler</b>		<b>3 916 667</b>	<b>4 916 667</b>
<b>Omløpsmidler</b>			
<b>Fordringer</b>			
Kundefordringer		531 200	897 351
Andre kortsiktige fordringer		5 574	1 490
<b>Sum fordringer</b>		<b>536 774</b>	<b>898 841</b>
<b>Bankinnskudd, kontanter og lignende</b>			
Bankinnskudd, kontanter og lignende		1 586 012	1 347 956
<b>Sum bankinnskudd, kontanter og lignende</b>		<b>1 586 012</b>	<b>1 347 956</b>
<b>Sum omløpsmidler</b>		<b>2 122 786</b>	<b>2 246 797</b>
<b>SUM EIENDELER</b>		<b>6 039 453</b>	<b>7 163 464</b>



UX SIGNALS AS  
931 264 826

## Balanse

	Note	31.12.2024	31.12.2023
<b>EGENKAPITAL OG GJELD</b>			
<b>Egenkapital</b>			
<b>Innskutt egenkapital</b>			
Aksjekapital	4	30 000	30 000
Annen innskutt egenkapital	4	7 350 000	7 000 000
<b>Sum innskutt egenkapital</b>		<b>7 380 000</b>	<b>7 030 000</b>
<b>Opptjent egenkapital</b>			
Udekket tap	4	-2 583 292	-465 071
<b>Sum opptjent egenkapital</b>		<b>-2 583 292</b>	<b>-465 071</b>
<b>Sum egenkapital</b>		<b>4 796 708</b>	<b>6 564 929</b>
<b>Gjeld</b>			
<b>Kortsiktig gjeld</b>			
Leverandørgjeld		10 257	44 770
Skyldige offentlige avgifter		274 142	119 802
Annen kortsiktig gjeld		958 347	433 962
<b>Sum kortsiktig gjeld</b>		<b>1 242 745</b>	<b>598 534</b>
<b>Sum gjeld</b>		<b>1 242 745</b>	<b>598 534</b>
<b>SUM EGENKAPITAL OG GJELD</b>		<b>6 039 453</b>	<b>7 163 464</b>

OSLO, 19.02.2025

Kristian Collin Berge  
styrets leder / daglig leder

Anders Haugeto  
styremedlem

Ian Russell Stendera  
styremedlem

Truls Skeie  
styremedlem



UX SIGNALS AS  
931 264 826

## Noter

### Regnskapsprinsipper

Årsregnskapet er satt opp i samsvar med regnskapsloven og god regnskapsskikk for små foretak.

#### Salgsinntekter

Inntektsføring ved salg av varer skjer på leveringstidspunktet. Tjenester inntektsføres etter hvert som de leveres.

#### Klassifisering og vurdering av balanseposter

Anleggsmidler er eiendeler bestemt til varig eie eller bruk. Eiendeler som er knyttet til varekretsløpet er klassifisert som omløpsmidler. Fordringer klassifiseres som omløpsmidler hvis de forfaller til betaling innen ett år etter transaksjonsdagen. Tilsvarende klassifiseres gjeld som kortsiktig hvis gjelden forfaller til betaling innen ett år.

Omløpsmidler vurderes til laveste av anskaffelseskost og virkelig verdi. Kortsiktig gjeld balanseføres til nominelt beløp på etableringstidspunktet. Anleggsmidler vurderes til anskaffelseskost. Varige anleggsmidler avskrives etter en fornuftig avskrivningsplan. Anleggsmidlene nedskrives til virkelig verdi ved verdifall som ikke forventes å være forbigående. Langsiktig gjeld med unntak av andre avsetninger balanseføres til nominelt beløp på etableringstidspunktet.

#### Fordringer

Kundefordringer og andre fordringer er oppført i balansen til pålydende etter fradrag for avsetning til forventet tap. Avsetning til tap gjøres på grunnlag av individuelle vurderinger av de enkelte fordringene.

#### Forøvrig er følgende regnskapsprinsipper anvendt:

Leieavtaler er ikke balanseført. Goodwill har oppstått i forbindelse med virksomhetsskjøp. Goodwill avskrives over forventet levetid. Egne utgifter til forskning og utvikling og til utvikling av rettigheter er kostnadsført. Utgifter til andre immaterielle eiendeler balanseføres i den grad det kan identifiseres en fremtidig økonomisk fordel knyttet til utvikling av en identifiserbar immateriell eiendel og utgiftene kan måles pålitelig. I motsatt fall kostnadsføres slike utgifter løpende. Balanseført utvikling avskrives lineært over økonomisk levetid.

Selskapet har ikke endret regnskapsprinsipp fra 2023 til 2024.



UX SIGNALS AS  
931 264 826

## Note 1 - Antall årsverk

Antall årsverk sysselsatt i regnskapsåret: 3

## Note 2 - Lønnskostnader

Spesifikasjon av lønnskostnader	2024	06.04 - 31.12.2023
Lønn	2 264 904	189 278
Arbeidsgiveravgift	328 663	26 688
Pensjonskostnader	52 662	0
Andre relaterte ytelser	0	0
<b>Sum</b>	<b>2 646 229</b>	<b>215 966</b>

## Note 3 - Varige driftsmidler og immaterielle eiendeler

	Immaterielle eiendeler
Anskaffelseskost 01.01.	5 000 000
Tilgang i året	0
Avgang i året	0
<b>Anskaffelseskost 31.12.</b>	<b>5 000 000</b>
Samlede avskrivninger, nedskrivninger og reverseringer av nedskrivninger	-1 083 333
<b>Balansført verdi per 31.12.</b>	<b>3 916 667</b>
Avskrivninger, nedskrivninger og reverseringer av nedskrivninger i regnskapsåret	1 000 000
Økonomisk levetid immaterielle eiendeler	5
Avskrivningsplan immaterielle eiendeler	Lineær

## Note 4 - Egenkapital

	Aksjekapital	Annen innsk. EK	Udekket tap	Sum
Egenkapital 31.12.2023	30 000	7 000 000	-465 071	6 564 929
Årsresultat	0	0	-2 118 222	-2 118 222
Andre endringer	0	350 000	0	350 000
<b>Egenkapital 31.12.2024</b>	<b>30 000</b>	<b>7 350 000</b>	<b>-2 583 292</b>	<b>4 796 708</b>

### Mer om egenkapital

Selskapet mottok i 2023 en investering i form av SLIP-avtaler, etter mal fra Startuplab (<https://startuplab.no/resources>). Investeringene er bokført som annen innskutt egenkapital med kr 2.000.000. I 2024 mottok selskapet kr 350.000 i form av SLIP-avtaler.

## Spesifisering av skatt

Skattepliktig inntekt	2024	06.04 - 31.12.2023
Resultat før skatt	-2 118 222	-465 071
+/- Endring i midlertidige forskjeller	239 400	-628 847
<b>Skattepliktig inntekt</b>	<b>-1 878 822</b>	<b>-1 093 917</b>