



ÅRSREGNSKAPET FOR REGNSKAPSÅRET 2022 - GENERELL INFORMASJON

Enheten

Organisasjonsnummer:	980 258 165
Organisasjonsform:	Aksjeselskap
Foretaksnavn:	EIDSIVA BIOENERGI AS
Forretningsadresse:	Kallerudlia 9 2818 GJØVIK

Regnskapsår

Årsregnskapets periode:	01.01.2022 - 31.12.2022
-------------------------	-------------------------

Konsern

Morselskap i konsern:	Ja
Konsernregnskap lagt ved:	Nei

Regnskapsregler

Regler for små foretak benyttet:	Nei
Benyttet ved utarbeidelsen av årsregnskapet til selskapet:	Forenklet IFRS

Årsregnskapet fastsatt av kompetent organ

Bekreftet av representant for selskapet:	Tone Engeset
Dato for fastsettelse av årsregnskapet:	30.05.2023

Grunnlag for avgivelse

År 2022: Årsregnskapet er elektronisk innlevert
År 2021: Tall er hentet fra elektronisk innlevert årsregnskap fra 2022

Det er ikke krav til at årsregnskapet m.v. som sendes til Regnskapsregisteret er undertegnet. Kontrollen på at dette er utført ligger hos revisor/enhetens øverste organ. Sikkerheten ivaretas ved at innsender har rolle/rettighet for innsending av årsregnskapet via Altinn, og ved at det bekreftes at årsregnskapet er fastsatt av kompetent organ.

Brønnøysundregistrene, 28.06.2024



Resultatregnskap

Beløp i: NOK	Note	2022	2021
RESULTATREGNSKAP			
Inntekter			
Salgsinntekt	2, 3	579 922 651	515 046 280
Annen driftsinntekt	2, 3	19 167 891	998 791
Sum inntekter		599 090 542	516 045 071
Kostnader			
Endring i beholdning av varer under tilvirkning og ferdig tilvirkede varer		1 627 097	1 055 657
Varekostnad		66 673 335	69 751 610
Lønnskostnad	4, 5	73 567 816	69 045 879
Aktiverte egne investeringsarbeider	2	-5 341 141	-5 182 762
Avskrivning av driftsmidler og immaterielle eiendeler	6	78 060 077	80 404 083
Nedskrivning av varige driftsmidler og immaterielle eiendeler	6		
Annen driftskostnad	2, 4	146 323 935	110 285 827
Sum kostnader		360 911 120	325 360 294
Driftsresultat		238 179 421	190 684 777
Finansinntekter og finanskostnader			
Renteinntekt fra foretak i samme konsern	2, 7		
Annen renteinntekt	7	3 489 932	363 250
Annen finansinntekt	7	4 077 391	815 594
Sum finansinntekter		7 567 323	1 178 845
Nedskrivning av investering i datterselskap	7, 10		
Rentekostnad til foretak i samme konsern	2, 7	17 792 630	6 356 281
Annen rentekostnad	7	149 012	276 316
Annen finanskostnad	7	334 555	797 254
Sum finanskostnader		18 276 197	7 429 851
Netto finans		-10 708 875	-6 251 007
Ordinært resultat før skattekostnad		227 470 547	184 433 770
Skattekostnad på resultat	8	13 889 364	2 128 675
Ordinært resultat etter skattekostnad		213 581 183	182 305 095



Resultatregnskap

Beløp i: NOK	Note	2022	2021
Årsresultat		213 581 183	182 305 095
Årsresultat etter minoritetsinteresser		213 581 183	182 305 095
Estimatavvik pensjon netto	5	3 236 651	6 727 625
Sum resultatkomponenter for IFRS-foretak		3 236 651	6 727 625
Totalresultat		216 817 834	189 032 720
Overføringer og disponeringer			
Avgitt konsernbidrag		163 000 000	175 000 000
Dekkes av / overført til annen egenkapital		50 581 183	7 305 095
Sum overføringer og disponeringer		213 581 183	182 305 095



Balanse

Beløp i: NOK	Note	2022	2021
BALANSE - EIENDELER			
Anleggsmidler			
Immaterielle eiendeler			
Goodwill	9	104 068 664	118 362 689
Immaterielle eiendeler	9	12 065 725	
Sum immaterielle eiendeler		116 134 389	118 362 689
Varige driftsmidler			
Tomter, bygninger o.a. fast eiendom	6	504 921 661	500 611 082
Fjernvarmenett, Varme- og kundesentral	6	1 212 451 043	1 215 448 212
Fjernstyring/telesamband	6		
Driftsløsøre, inventar o.a. utstyr	6	10 990 462	12 867 049
Anlegg under utførelse	6	43 856 436	14 521 025
Sum varige driftsmidler		1 772 219 603	1 743 447 369
Finansielle anleggsmidler			
Investering i datterselskap	10	39 784 829	17 412 930
Investeringer i tilknyttet selskap	10	22 052 400	19 052 400
Investeringer i aksjer og andeler		8 881 546	8 881 546
Andre langsiktige fordringer		1 145 760	1 227 600
Sum finansielle anleggsmidler		71 864 536	46 574 477
Sum anleggsmidler		1 960 218 528	1 908 384 535
Omløpsmidler			
Varer			
Sum varer	11	19 156 422	13 766 194
Fordringer			
Kundefordringer	12, 13	26 679 742	26 434 262
Andre kortsiktige fordringer	2, 12, 13	235 105 587	213 042 314
Sum fordringer		261 785 329	239 476 576
Bankinnskudd, kontanter og lignende			
Bankinnskudd, kontanter o.l.	13, 14		5 632 095



Balanse

Beløp i: NOK	Note	2022	2021
Sum bankinnskudd, kontanter og lignende			5 632 095
Sum omløpsmidler		280 941 751	258 874 865
SUM EIENDELER		2 241 160 279	2 167 259 400
BALANSE - EGENKAPITAL OG GJELD			
Egenkapital			
Innskutt egenkapital			
Aksjekapital	9	225 285 060	225 285 060
Overkurs		861 702 932	861 702 932
Sum innskutt egenkapital		1 086 987 992	1 086 987 992
Opptjent egenkapital			
Annen egenkapital		175 469 920	121 652 087
Udisponert resultat			
Sum opptjent egenkapital		175 469 920	121 652 087
Sum egenkapital	16	1 262 457 912	1 208 640 079
Gjeld			
Langsiktig gjeld			
Pensjonsforpliktelser	5	3 706 315	6 620 055
Utsatt skatt	8	113 848 241	111 943 478
Andre avsetninger for forpliktelser	17	1 523 516	1 704 579
Sum avsetninger for forpliktelser		119 078 072	120 268 112
Annen langsiktig gjeld			
Øvrig langsiktig gjeld	2, 13	600 000 000	600 000 000
Sum annen langsiktig gjeld		600 000 000	600 000 000
Sum langsiktig gjeld		719 078 072	720 268 112
Kortsiktig gjeld			
Leverandørgjeld	2, 13	50 585 240	33 643 964
Betalbar skatt	8	12 897 502	46 494
Skyldig offentlige avgifter		17 503 061	18 590 434



Balanse

Beløp i: NOK	Note	2022	2021
Annen kortsiktig gjeld	2, 13	178 638 491	186 070 317
Sum kortsiktig gjeld		259 624 294	238 351 209
Sum gjeld		978 702 367	958 619 322
SUM EGENKAPITAL OG GJELD		2 241 160 279	2 167 259 400



Eidsiva.

Årsrapport.

Eidsiva Bioenergi AS
2022





Eidsiva.

Innhold

Eidsiva Bioenergi.....	3
Årsberetning.....	3
Resultatregnskap.....	10
Balanse.....	11
Noter.....	15
Revisors beretning.....	34



Eidsiva.

Eidsiva Bioenergi

Årsberetning

Innledning

Eidsiva Bioenergi AS ble etablert i 2007 og er et heleid datterselskap av Eidsiva Energi AS. Selskapet har ansvar for å realisere konsernets målsettinger innenfor fjernvarmeområdet, herunder å bygge, eie og drive anlegg for produksjon og distribusjon av varme, industridamp og biokraft samt aktiviteter som har naturlig tilknytning til dette.

Ved utgangen av 2022 er Eidsiva Bioenergi AS med datterselskaper det tredje største selskapet i fjernvarmebransjen i Norge, målt i energisalg. Selskapet, inklusivt datterselskaper omsatte 454 GWh energi i 2022, fordelt på fjernvarme, industrivarme og -damp samt biokraft. Totalt 78 740 tonn avfall ble mottatt på Trehørningen.





Eidsiva.

Viktige hendelser 2022

Driften i samtlige av anleggene i Eidsiva Bioenergi har vært stabil gjennom 2022. Bioandelen for produksjonen var 98,5 prosent og energigjennvinningsgraden (RI) på avfallsforbrenningsanlegget på Trehørningen endte på 90 prosent. Det har ikke vært skader på verken egne ansatte eller leverandører.

Det har vært én beredskapshendelse. En virksomhet som ikke er tilknyttet Eidsiva Bioenergi, påførte en skade på fjernvarmerør som medførte at fjernvarmenettet i Moelv ble tappet for varmt vann. Eidsivas interne rutiner for påvisning og informasjon var fulgt.

Høye kraftpriser har preget også 2022, og dette påvirket fjernvarmeprisene da disse er knyttet mot strømpriser gjennom energiloven. Staten innførte en kompensasjonsordning på strøm for husholdningskunder i desember 2021 som også omfattet fjernvarmekunder. Denne ble videreført gjennom hele 2022.

Fjernvarmeselskapene må dekke kompensasjonen selv, mens staten dekker kompensasjonen til strømkunder. For å skjerme også næringskunder for høy prisvekst og samtidig sikre at virksomheten forblir konkurransedyktig, innførte selskapet i fyringssesongen januar til mars en rabatt for næringskunder tilsvarende regjeringens kompensasjonsordning for strøm. I oktober vedtok Eidsiva Bioenergi å innføre en ny prismodell for samtlige kunder for å sikre konkurransekraft.

En avgift for forbrenning av avfall ble innført i 2022. Forbrenningsavgiften var på 192 kroner per tonn fossilt CO₂ (tilsvarende cirka 106 kroner per tonn avfall). Avgiften viderefaktureres til avfallsbesittere, men har indirekte ført til lavere pris på avfallsbehandlingstjenestene.

Lønnsom utvikling av kundegrunnlaget er vesentlig for å realisere forventet vekst og tilfredsstillende marginer de nærmeste årene. Det er fortsatt relativt høy påkoblingstakt. I 2022 er det koblet på en kundemasse tilsvarende 11,9 GWh, noe høyere enn målsatt nivå. Det ble innført incentivordninger for konvertering av bygg til vannbåren varme, og 1.5 GWh ble konvertert fra direkte elektrisk oppvarming til fjernvarme.


I Brumunddal er det investert cirka 30 millioner kroner i økt produksjonskapasitet. Effekt på grunnlasten er økt med 2 MW til 9,5 MW. Formålet er å øke installert grunnlast basert på bioenergi og redusere behovet for elektrisitet og fossil energi. Tiltaket er i tråd med selskapets målsetting om å oppnå 100 % fornybarandel på brensel innen 2030. Tiltaket er beregnet å redusere CO₂-utslipp med 500 tonn årlig.

I august 2022 fikk Eidsiva konsesjon med rett til å bygge og drive fjernvarmeanlegg i Raufoss sentrum i Vestre Toten kommune.

Tiltakene rundt Covid-19 pandemien ble opphevet 12. februar 2022. Covid har ikke påvirket driften av virksomheten og lønnsomheten i selskapet i 2022.

Selskapet jobber aktivt med å utvikle ny forretning rundt termiske- og desentrale energiløsninger samt levere nye tjenester og produkter tilknyttet eksisterende infrastruktur. Selskapet har i samarbeid med Glommen Mjøsen Skog etablert OBIO AS, som vil produsere biokull. I tillegg ble det kjøpt to tomter for å posisjonere selskapet for videre vekst og utvikling.

Eidsiva.



I Brumunddal er det investert i økt grunnlast basert på bioenergi. Foto: Jo Kjetil Heggelund.

Virksomheten

Eidsiva Bioenergi AS har i 2022 fjernvarmeverksamhet i 10 byer og tettsteder i Innlandet og Viken. Virksomheten i Brumunddal, Gjøvik, Hamar, Lillehammer, Moelv, Kongsvinger, Elverum og Råholt er heleid, mens den øvrige virksomheten ivaretas av de deleide datterselskapene Lena Fjernvarme AS (51 %) og Trysil Fjernvarme AS (65 %).

I 2022 omsatte Eidsiva Bioenergi AS, uten datterselskaper, for 599 millioner kroner.

Selskapets forretningsadresse er på Gjøvik.

Eidsiva Bioenergi AS selger tjenester til datterselskapene. Tjenester relatert til regnskap, finans, HR/lønn og IT kjøpes fra Eidsiva Energi AS.

I 2022 har Eidsiva Bioenergi arbeidet med FoU-prosjektet «Ash Fortune». Prosjektet så på mulighetene for å binde karbon gjennom endret drift av dagens bioforbrenningsanlegg. Regionale forskningsfond Innlandet (RFF) har innvilget tilskudd for gjennomføring av prosjektet.



Eidsiva.

Risiko

Eidsiva Bioenergi AS er eksponert for finansiell risiko på flere områder, med markedsrisiko knyttet til eksterne rammebetingelser, kraftpriser og volumutvikling og - variasjoner som de mest kritiske.

Risiko knyttet til eksterne rammebetingelser omfatter blant annet regulering av avfallsmarkedet, direkte og indirekte regulering av fjernvarmepriser, samt støtteordninger for fornybar energi. Selskapets virksomhet innenfor fjernvarmeproduksjon, distribusjon og salg er dessuten konsesjonsbelagt.

Variasjonen i kraftprisene representerer en markedsrisiko for Eidsiva Bioenergi AS, spesielt innenfor dagens fjernvarmeprisregulering.

Kortsiktige variasjoner i volum knyttet til temperatursvingninger, samt den langsiktige utviklingen i kundegrunnlaget representerer en risiko for virksomheten.

Kredittrisikoen for selskapet anses for relativt lav. Kundeporteføljen er sammensatt av større næringskunder og offentlige kunder, med hovedvekt på sistnevnte kategori.

Selskapet finansieres via morselskapet Eidsiva Energi og likviditetsrisikoen ansees som lav.

Risikovurderinger er en integrert del av selskapets forretningsvirksomhet og den samlede risikoen er gjenstand for løpende vurdering av administrasjonen og styret.

Selskapet har tegnet styreansvarsforsikring for styret og daglig leder til vanlige markedsvilkår. Forsikringen dekker ansvarsbetingende handlinger eller unnløstelser forårsaket av ledelsen og styret som medfører økonomisk tap for skadelidte.

Samfunnsansvar

Selskapet driver produksjon og distribusjon av termisk energi som medfører utslipp av røykgasser til luft, samt støy. Dette gjøres innenfor rammene av gitte konsesjoner og tillatelser.

Selskapet har ambisiøse bærekraft- og miljømål og en råstoffstrategi som bygger opp under disse.

Selskapets virksomhet bidrar til utfasing av fossil oppvarming og frigjør kapasitet i strømmettet som understøtter elektrifisering av samfunnet. Selskapet tilbyr miljøtenester i form av forsvarlig sluttbehandling av restavfall i regionen hvor overskuddsvarmen gjenvinnes til fjernvarme. Selskapet anses derfor å være en positiv bidragsyter med hensyn til klima og miljø. Virksomheten har ambisjon om en svært lav fossilandel i produksjonen, og oppnådde 98,5 prosent fornybarandel i 2022.

Selskapet har et miljøledelsessystem som er sertifisert i henhold til ISO 14001 standarden.

Virksomhetens leveranser av fjernvarme er underlagt Energiloven og Forskrift om beredskap i energiforsyningen. Forskriften omhandler krav til sikker og kontinuerlig opprettholdelse av energiforsyning, krav til sikring av anleggene mot uvedkommende, samt krav til oppdaterte risikovurderinger, planer for utbedrende tiltak ved leveringsavbrudd og planer for øvelse.

Det har ikke vært vesentlige avbrudd i leveranser av fjernvarme for virksomhetens ulike anlegg i 2022.

Bærekraft er en integrert del av selskapets strategi. Ett av fokusområdene er vårt ansvar som ansvarlig leverandørutfordrer, som blant annet innebærer å følge opp rutiner og drive med bærekraftig samarbeid med leverandørene. Målet understøtter kravene i åpenhetsloven og prosessen rundt aktsomhetsvurderinger baseres på OECDs veileder. Informasjon om Eidsivas krav til leverandører er tilgjengelig på eidsiva.no. Rapport knyttet til åpenhetsloven vil publiseres innen fristen den 30. juni 2023.

Medarbeiderforhold og likestilling

Eidsivakonsernet har en HR-policy og etisk regelverk som sikrer at en jobber for en bedriftskultur som er mangfoldig, utviklende og stimulerende for alle medarbeidere, og legger til rette for at medarbeider og leder skaper samhandling, engasjement, er profesjonelle og sikrer resultater. Alle i Eidsiva Bioenergi skal bidra til et inkluderende arbeidsmiljø som etterlever verdiene åpen,



Eidsiva.

skikkelig og djerv, og vi respekterer og verdsetter hverandres meninger og ulike perspektiver. Etter Eidsivakonsernets etiske regler skal diskriminering eller trakassering ikke forekomme og er ikke akseptabelt. Eidsiva Bioenergi skal være en virksomhet som ivaretar ansatte gjennom hele yrkeskarrieren, og sikre kompetanseutvikling og livsfasetilrettelegging.

Eidsiva Bioenergi har jobbet strukturert med likestilling og mangfoldarbeidet i løpet av 2022. Gjennom konsernets policyer, regelverk og rutiner er grunnlaget godt forankret. Aktiv bruk av konsernets verdier åpen, skikkelig og djerv, samt prinsipper for god ledelse er medvirkende til god etterlevelse. Bærekraft har hatt stort fokus i konsernet og det har vært en bevisst holdning for å modne organisasjonen på likestillings og mangfoldsområdet, herunder gjennomført oppløring digitalt. Konsernets arbeid med mangfold og likestilling omtales både i konsernets bærekraftsrapport og i en egen redegjørelse rundt likestilling og aktivitetsplikt (ARP-rapport).

Eidsiva Bioenergi hadde 65 ansatte ved utgangen av året, hvorav 5 er deltidsansatte. Det er ingen ansatte med ufrivillig deltid i organisasjonen. Alle deltidsstillinger er opprettet med utgangspunkt i tilpasninger til den ansattes forhold, eksempler er delvis uførhet, delvis alderspensjon eller arbeidsmarkedstiltak. Tilretteleggingen er en del av en helhetlig livsfasetilpasning av arbeidsplassen. Totalt er cirka 35 prosent av ansatte fagorganisert.

Det er i alt 6 kvinnelig ansatte, som utgjør 9 prosent av den totale arbeidsstokken. Lønnsforholdet mellom menn og kvinner er 31 prosent i kvinners favør, inkludert daglig leder. For fullstendig lønnskartlegging se virksomhetens ARP rapport for 2022. Rapporten er tilgjengelig på selskapets hjemmeside.

Det var i 2022 én kvinne i selskapets styre som har 5 medlemmer. Selskapets ledergruppe har seks medlemmer hvorav én er kvinne. Selskapet virker innen en tradisjonelt mannsdominert bransje, og det er få kvinnelige søkere til ledige stillinger. I framtidig rekruttering vil selskapet fortsatt arbeide bevisst for å øke kvinneandelen både blant ansatte og i ledende organer.

Selskapet har godt arbeidsmiljø og lave fraværstall, med 3,1 prosent samlet sykefravær i 2022. Endringen fra 2021 skyldes økning i langtidssykemeldinger. Selskapet hadde ingen hendelser som medførte fraværsskader blant egne

ansatte (H1) og ingen skader på underleverandør (H2, uten fravær).

Økonomiske resultater

Samlet energileveranse for Eidsiva Bioenergi AS uten datterselskap ble 405 GWh. Fjernvarmeleveranser til kunder utgjør 312 GWh, damp 60 GWh og strømproduksjon 33 GWh.

Gjennomsnittlig pris på biobrensel benyttet i grunnlasten har vært innenfor et normalnivå. Dette indikerer effektiv logistikk og utnyttelse av tilgjengelige brenselstyper. Økte priser på brensel til spisslast på de kaldeste vinterperiodene og lavlast med elektrokjeler i sommerperioden, bidrar til å trekke opp gjennomsnitt brenselkostnad sammenlignet med året før.

Andre driftskostnader relatert til ordinær drift ble noe høyere enn ventet. Økte kraftpriser bidrar til vesentlig kostnadsøkning for produksjonsstrøm og pumper. Øvrige kostnadsøkninger er relatert til konsernkostnader og satsning på IT-drift og -utvikling. Selskapet vil videreføre arbeidet med kundevekst og sikre godt vedlikehold for å opprettholde lønnsomheten de kommende årene.

Regjeringen besluttet i februar 2023 å forlenge strømstøtteordningen for husholdninger i ut hele 2023. Skulle ordningen avvikles, har selskapet selv innført en ny prismodell som vil gi fjernvarmekunder en tilsvarende sikring mot høye kraftpriser og som også gjelder næringskunder.

Driftsinntektene i 2022 var 599,1 millioner kroner. Årsresultatet viser et resultat på 213,6 millioner kroner. Det foreslås 163 millioner kroner avsatt til konsernbidrag og 50,6 millioner kroner overført til annen egenkapital.

Selskapets egenkapital er ved årsskiftet 1 262 millioner kroner, hvilket utgjør en egenkapitalandel på 56 prosent.

Kontantstrøm fra operasjonelle aktiviteter var 328 millioner kroner, mot årets driftsresultat på 238 millioner kroner. Differansen skyldes avskrivninger, endring vareleverandørgjeld og andre tidsavgrensingsposter. Kontantstrøm fra investeringsaktiviteter var 129 millioner kroner. Investeringer inkluderer kjøp av varige driftsmidler



Eidsiva.

og kjøp av aksjer i Elvesletta 12 Eiendom AS og Industrigata 54 Lillehammer AS.

Kontantstrøm fra finansieringsaktiviteter var negativt med 201 millioner kroner og skyldes endring på konsernkonto og konsernbidrag til morselskapet.

Selskapet har tilfredsstillende likviditet.

Styret kjenner ikke til at det etter regnskapsårets slutt har inntruffet forhold av vesentlig betydning for bedømming av selskapets stilling og resultat. I samsvar med regnskapslovens § 3-3 a bekreftes det at forutsetningen om fortsatt drift er lagt til grunn ved utarbeidelsen av regnskapet.

Fremtidsutsikter

Med Eidsiva konsernet som solid og langsiktig eier, er det lagt godt til rette for fremtidig vekst og utvikling. En videre lønnsom utvikling av Eidsiva Bioenergi er en sentral del av Eidsivakonsernets strategi. Det er signert avtale med salg av aksjene i Oplandske Bioenergi og gjenkjøp av varmeanlegg fra samme selskap, inkludert pyrolyseanlegget. Sistnevnte vil videreutvikles i et eget selskap (OBIO AS) i samarbeid med Glommen Mjøsen Skog som minoritetsseier.

Urbanisering, befolkningsvekst og elektrifisering gir økt energibehov, og fjernvarme er en viktig del av en fremtidig grønn energimiks. Dette har også blitt bekreftet gjennom Energikommisjonens arbeid som ble fremlagt i februar. Dette skaper grobunn for videre vekst i Eidsiva Bioenergi, både organisk rundt dagens infrastruktur, men også gjennom oppkjøp. Eidsiva Bioenergi sine viktigste styrker og konkurransefortrinn er sterk lokalkunnskap, god kompetanse på kjernevirksomheten, en sterk organisasjonskultur og en råstoffstrategi som differensierer mot andre aktører.

De eksterne rammebetingelsene er fortsatt viktige drivkrefter for selskapets utvikling i årene framover. NVE har bedt om innspill til regulering av fjernvarmepriser. Vista Analyse har, etter bestilling fra NVE, lagt frem en modell for prisregulering hvor beste tilgjengelige alternative teknologi benyttes som grunnlag. Utfallet av utredet reguleringsmodell er fortsatt uviss, men kan få betydning for selskapets lønnsomhet. Selskapet har

innført ny prismodell som har til hensikt å være konkurransedyktig mot alternativ teknologi.

Innføring av forbrenningsavgift på avfall har medført større konkurranse om avfallstjenestene fra våre naboland, spesielt Sverige, og lavere pris på avfallstjenestene i selskapet. Med kort vei til svenskegrensen går mer avfall over grensen, og det blir mindre avfall å forbrenne lokalt. Det er varslet at forbrenningsavgiften skal økes år for år, noe som vil ytterligere forsterke konkurransen fra spesielt Sverige. Tilgang på avfall og pris på miljøtjenesten er derfor under press, noe som også har betydning for tilgang til overskuddsvarme som brukes til fjernvarme.

Økt fokus på sirkulærøkonomi krever at det tas aktiv posisjon rundt vårt fotavtrykk, enten oppover i verdikjeden på avfall, og/eller ved å se på karbonfangst- og utnyttelse av våre utslipp. Selskapet har startet et forprosjekt for å utforske mulighetene for karbonfangst på avfallsforbrenningsanlegget. I dette arbeidet inngått en intensjonsavtale med Carbon Centric. Selskapet deltar i et forprosjekt sammen med INNSIKT (interkommunale selskaper i regionen) samt Østlandet Gjenvinning for å vurdere et grovsorteringsanlegg i forbindelse med Trehørningen Energisentral. Mindre plast i avfallet gir mindre fossilt utslipp.

Gjennom 2022 har selskapet jobbet med en større transaksjon der Eidsiva Bioenergi og Solør Bioenergi etter balansedagen kjøpte hver sin del av Oplandske Bioenergi sine fjernvarmeanlegg. Som del av samme transaksjon har Eidsiva Bioenergi og Glommen Mjøsen Skog, gjennom OBIO AS, gått sammen om å kjøpe Oplandske Bioenergi sitt biokullanlegg på Rudshøgda. Regnskapsmessig transaksjonstidspunkt er satt til 5.januar 2023.


Styret er av den oppfatning at det fremlagte resultatregnskap og balanse med noter gir tilstrekkelig informasjon om selskapets stilling og drift per 31.12.2022.




Eidsiva.

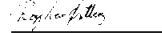
Hamar 10. mars 2023

I styret for Eidsiva Bioenergi AS

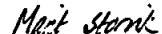

Petter Myrvold
Styreleder


Elisabeth Krokeide
Styremedlem


Terje Ruud Karlsen
Styremedlem


Roy Ivar Østberg
Styremedlem


Leif Henning Asla
Styremedlem


Marit Størvik
Direktør



Eidsiva.

Resultatregnskap Eidsiva Bioenergi

(tall i millioner kroner)	Note	2022	2021
Salgsinntekt	3, 4	579,9	515,0
Annen driftsinntekt	3, 4	19,2	1,0
Sum driftsinntekter		599,1	516,0
Varekostnad		-66,7	-69,8
Innleid personell		-1,6	-1,1
Lønnskostnader	6, 5	-73,6	-69,0
Aktiverte egne investeringsarbeider	3	5,3	5,2
Av- og nedskrivinger	7	-78,1	-80,4
Annen driftskostnad	3, 5	-146,3	-110,2
Sum driftskostnader		-360,9	-325,4
Driftsresultat		238,2	190,7
Finansinntekter og finanskostnader			
Annen renteinntekt	8	3,5	0,4
Andre finansinntekter	8	4,1	0,8
Rentekostnader til selskap i samme konsern	3, 8	-17,8	-6,4
Andre rentekostnader	8	-0,1	-0,3
Andre finanskostnader	8	-0,3	-0,8
Netto finansposter		-10,7	-6,3
Resultat før skattekostnad		227,5	184,4
Skattekostnad på ordinært resultat	9	-13,9	-2,1
Årsresultat		213,6	182,3
Disponering av årsresultat			
Avsatt konsernbidrag		163,0	175,0
Overført til/fra annen egenkapital		50,6	7,3
Sum disponert		213,6	182,3
Utvidet resultat			
Årsresultat		213,6	182,3
Estimatavvik pensjon etter skatt	6	3,2	6,7
Sum andre innregnede inntekter og kostnader som ikke vil reklassifiseres til resultatet		3,2	6,7
Årets totalresultat		216,8	189,0



Eidsiva.

Balanse

Eiendeler (tall i millioner kroner)	Note	31.12.2022	31.12.2021
Anleggsmidler			
Immaterielle eiendeler			
Goodwill	10	104,1	104,1
Immaterielle rettigheter	10	12,1	14,3
Sum immaterielle eiendeler		116,1	118,4
Varige driftsmidler			
Tomter, bygninger	7	503,2	498,6
Fjernvarmenett, varme- og kundesentral	7	1 212,5	1 215,4
Driftsløsøre, inventar	7	11,0	12,9
Anlegg under utførelse	7	43,9	14,5
Sum varige driftsmidler	7	1 770,5	1 741,4
Bruksretteiendel (tomter)	7	1,8	2,0
Finansielle anleggsmidler			
Investeringer i datterselskap	11	39,8	17,4
Investeringer i tilknyttet selskap	11	22,1	19,1
Investeringer i aksjer og andeler		8,9	8,9
Andre langsiktige fordringer		1,1	1,2
Sum finansielle anleggsmidler		71,9	46,6
Sum anleggsmidler		1 960,2	1 908,4
Omløpsmidler			
Lager av varer og annen beholdning	12	19,2	13,8
Fordringer			
Kundefordringer	13, 14	26,7	26,4
Andre kortsiktige fordringer	13, 3, 14	235,1	213,0
Sum fordringer		261,8	239,5
Bankinnskudd	15, 14	0,0	5,6
Sum omløpsmidler		280,9	258,9
Sum eiendeler		2 241,2	2 167,3



Eidsiva.


Egenkapital og gjeld (tall i millioner kroner)	Note	31.12.2022	31.12.2021
Egenkapital			
Innskutt egenkapital			
Aksjekapital	16	225,3	225,3
Overkurs		861,7	861,7
Sum innskutt egenkapital		1 087,0	1 087,0
Opptjent egenkapital			
Annen egenkapital		175,5	121,7
Sum opptjent egenkapital		175,5	121,7
Sum egenkapital	17	1 262,5	1 208,6
Gjeld			
Avsetning for forpliktelser			
Pensjonsforpliktelse	6	3,7	6,6
Utsatt skatt	9	113,8	111,9
Andre avsetninger for forpliktelser		1,5	1,7
Sum avsetning for forpliktelser		119,1	120,3
Annen langsiktig gjeld			
Langsiktig gjeld konsernselskap	3, 14	600,0	600,0
Sum annen langsiktig gjeld		600,0	600,0
Kortsiktig gjeld			
Leverandørgjeld	3, 14	50,6	33,6
Betalbar skatt	9	13,0	0,0
Skyldig offentlige trekk og avgifter		17,5	18,6
Annen kortsiktig gjeld	3, 14	178,6	186,1
Sum kortsiktig gjeld		259,6	238,4
Sum gjeld		978,7	958,6
Sum egenkapital og gjeld		2 241,2	2 167,3



Eidsiva.

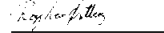
Hamar 10. mars 2023

I styret for Eidsiva Bioenergi AS


Petter Myrvold
Styreleder


Elisabeth Krokeide
Styremedlem


Terje Ruud Karlsen
Styremedlem


Roy Ivar Østberg
Styremedlem


Leif Henning Asla
Styremedlem


Marit Størvik
Direktør



Eidsiva.


Kontantstrøm

(tall i millioner kroner)	Note	2022	2021
Kontantstrømmer fra operasjonelle aktiviteter			
Resultat før skattekostnad		227,5	184,4
Innfusjonert resultat		0,0	-0,9
Tap/ gevinst ved salg av eiendeler		-0,6	-0,1
Avskrivninger og nedskrivninger	6	77,8	79,6
Endring i pensjonsforpliktelse	5	1,2	-0,2
Endring i varelager	11	-5,4	-2,1
Endring i kundefordringer	12	-0,2	-6,1
Endring i vareleverandørgjeld	13	16,9	-12,7
Endring i andre tidsavgrensingsposter		10,5	-56,7
Netto kontantstrøm fra operasjonelle aktiviteter		327,7	185,3
Kontantstrøm fra investeringsaktiviteter			
Innbetalinger ved salg av varige driftsmidler	6	0,6	0,0
Utbetalinger ved kjøp av varige driftsmidler	6	-104,6	-84,2
Utbetalinger på andre lånefordringer		0,0	-10,2
Utbetalinger ved kjøp av aksjer	10	-25,4	-60,9
Netto kontantstrøm fra investeringsaktiviteter		-129,4	-155,3
Kontantstrømmer fra finansieringsaktiviteter			
Endring i konsernmellomværende	2	-26,5	-54,6
Utbetaling av konsernbidrag til morselskapet	2	-175,0	25,0
Netto kontantstrømmer fra finansieringsaktiviteter		-201,5	-29,6
Netto kontantstrøm for perioden		-3,2	0,4
Konter og kontantekvivalenter ved periodens begynnelse		3,2	2,8
Konter og kontantekvivalenter ved periodens slutt		0,0	3,2
Denne består av:			
Bankinnskudd m. v.	3	0,0	3,2
Bankkonti tilknyttet Eidsiva Energi sin konsernkonto er klassifisert som annen kortsiktig gjeld/annen kortsiktig fordring og inkludert i kontantstrømmen under linjen "endring i konsernmellomværende".			
Saldo på konsernkonto per 31.12.		128,7	102,2



Noter til regnskapet for Eidsiva Bioenergi AS

Eidsiva.



Note 2 Regnskapsprinsipper

Eidsiva Bioenergi AS er et aksjeselskap registrert i Norge. Hovedkontoret er lokalisert i Kallerudlia 9, 2818 Gjøvik.

Selskapsregnskapet er avlagt i henhold til regnskapsloven § 3-9 og Forskrift om forenklet IFRS fastsatt av Finansdepartementet 3. november 2014. Dette innebærer i hovedsak at innregning og måling følger internasjonale regnskapsstandarder (IFRS) og presentasjon og noteopplysninger er i henhold til norsk regnskapslov og god regnskapskikk.

Eidsiva Bioenergi AS inngår i konsernet Eidsiva Energi AS og det er derfor ikke utarbeidet underkonsernregnskap. Konsernregnskapet til Eidsiva Energi AS er utarbeidet i henhold til full IFRS som fastsatt av EU.

1.1 Forenklet IFRS

Selskapet har anvendt følgende forenklinger fra innregnings- og vurderingsreglene i IFRS:

- o IFRS 1 nr. 7 slik at balanseført verdi etter kostmetoden i samsvar med god regnskapskikk videreføres som anskaffelseskost på investeringer i datterselskap og tilknyttede selskaper.
- o IAS 10 nr. 12 og 13 fravikes slik at utbytte og konsernbidrag regnskapsføres i samsvar med regnskapslovens bestemmelser. IAS 12.57 tillempes ved regnskapsføring av konsernbidrag.
- o IAS 28 fravikes slik at kostmetoden er benyttet for investering i tilknyttet selskap.
- o IAS 16 nr. 43 fravikes slik at den samme vurdering av avskrivningsenhet (dekomponering) legges til grunn i selskapsregnskapet som i konsernregnskapet.
- o IFRS 16 Leiekontrakter. Selskapet har valgt å tillempes modifisert retrospektiv metode. Leieforpliktelsen måles til nåverdien av gjestående leiebetalinger neddiskontert per 1. januar 2019. Rett-til bruk-eiendelen måles til en verdi tilsvarende leieforpliktelsen justert for eventuelle forskuddsbetalinger.

1.2 Grunnlag for utarbeidelse av årsregnskapet

Selskapsregnskapet legger til grunn prinsippene i et historisk kost regnskap, med unntak av følgende regnskapsposter:

- Valutaterminkontrakter måles til virkelig verdi over utvidet resultat (kontantstrømsikring)

1.3 Bruk av estimat i utarbeidelsen av årsregnskapet

Ledelsen har brukt estimater og forutsetninger som har påvirket eiendeler, gjeld, inntekter, kostnader og opplysning om potensielle forpliktelser. Dette gjelder særlig avskrivninger på varige driftsmidler og pensjonsforpliktelser. Fremtidige hendelser

kan medføre at estimatene endrer seg. Estimater og de underliggende forutsetningene vurderes løpende. Endringer i regnskapsmessige estimater regnskapsføres i den perioden endringene oppstår. Hvis endringene også gjelder fremtidige perioder fordeles effekten over inneværende og fremtidige perioder. Årlig foretas det en impairment test for vurdering av nedskrivningsbehov.

1.4 Valuta

Selskapsregnskapet er presentert i NOK som både er den funksjonelle valutaen og presentasjonsvalutaen til selskapet. Transaksjoner i utenlandsk valuta omregnes til kursen på transaksjonstidspunktet, evt sikringskurs. Pengeposter i utenlandsk valuta omregnes til norske kroner ved å benytte balansedagens kurs. Valutændringer resultatføres løpende i regnskapsperioden.

1.5 Inntektsføring

IFRS 15 etablerer en fem-steps modell for regnskapsmessig behandling av inntekter som stammer fra kontrakter med kunder og krever at inntekter er innregnet til det beløp som reflekterer vederlaget som virksomheten forventer i bytte mot å overføre en vare eller en tjeneste til en kunde.

IFRS 15 krever at virksomheter bruker skjønn, og tar hensyn til alle relevante fakta og omstendigheter når kundekontraktene vurderes i de ulike stegene i modellen. Standarden spesifiserer også regnskapsføringen knyttet til de inkrementelle utgiftene forbundet med å oppnå en kontrakt og de kostnadene som foretaket pådrar seg for å oppfylle denne kontrakten.

Det er ikke identifisert vesentlige forskjeller i selskapets inntektsføring som følge av implementering av IFRS 15.

a) Salg av fjernvarme

Selskapet produserer og selger fjernvarme til slutt kunder. Salget resultatføres når energien er levert og avlest hos kunden. Salg regnskapsføres basert på oppnådde priser som er kontraktspriser. Det vurderes ikke å foreligge finansieringselementer i salgene. Betalingsbetingelsene for øvrig samsvarer med vanlige betingelser i markedet.

(b) Behandlingsinntekter avfall

Selskapet tar imot restavfall som forbrennes og produserer fornybar energi i form av fjernvarme, damp til industribruk og elektrisitet (energigjenvinning). Leverandører av avfall må betale behandlingsavgift for levert avfall. Inntekter fra mottak av avfall resultatføres når avfall er mottatt og innveid ved Trehørningen Energisentral, justert for hva som faktisk er forbrent. Inntekter regnskapsføres basert på avtalte kontraktspriser.



Eidsiva.

(c) Salg av tjenester

Ansatte ressurser i selskapet utfører arbeid innen utvikling av prosjekter, utbyggingsoppgaver og ordinære driftsoppgaver. I den grad disse oppgavene utføres for andre selskap faktureres dette basert på løpende registrerte timer og avtalt timesats.

(d) Renteinntekter

Renteinntekter resultatføres når de er opptjent.

(e) Utbytte

Utbytte fra datterselskaper inntektsføres i det året utbyttet avsettes i datterselskapet. Utbytte fra andre selskaper inntektsføres når aksjonærenes rettighet til å motta utbytte er fastsatt av generalforsamlingen. Utbytte presenteres under finansinntekter.

1.6 Lånekostnader

Lånekostnader resultatføres når lånekostnaden oppstår. Lånekostnader balanseføres i den grad disse er direkte relatert til tilvirking av et anleggsmiddel. Rentekostnadene løper under byggeperioden til anleggsmiddelet balanseføres. Balanseføring av lånekostnadene gjøres frem til det tidspunkt anleggsmiddelet er klart for bruk.

1.7 Varige driftsmidler

Varige driftsmidler regnskapsføres til anskaffelseskost, med fradrag for avskrivninger. Anskaffelseskost inkluderer kostnader direkte knyttet til anskaffelsen av driftsmidlet. Etterfølgende utgifter legges til driftsmidlenes balanseførte verdi eller balanseføres separat, når det er sannsynlig at fremtidige økonomiske fordeler tilknyttet utgiften vil tilflyte konsernet, og utgiften kan måles pålitelig. Balanseført beløp knyttet til utskiftede deler resultatføres. Øvrige reparasjons- og vedlikeholdskostnader føres over resultatet i den perioden utgiftene pådras.

Driftsmidler avskrives etter den lineære metode, slik at anleggsmidlenes anskaffelseskost avskrives over forventet utnyttbar levetid, som er:

Kategori	Avskrivningstid
Kundesentraler	15-25 år
Varmesentraler	20-25 år
Fjernvarmenett	60 år
Bygninger	50 år
Inventar og utstyr	3-8 år

Driftsmidlenes utnyttbare levetid, samt restverdi, vurderes på hver balanse dag og endres hvis nødvendig. Når balanseført verdi på et driftsmiddel er høyere enn estimert gjenvinnbart beløp, skrives verdien ned til gjenvinnbart beløp.

Gevinst og tap ved avgang resultatføres og utgjør forskjellen mellom salgspris og balanseført verdi.

Anlegg under utførelse er klassifisert som anleggsmidler og er oppført til kost inntil tilvirking eller utvikling er ferdigstilt. Anlegg under utførelse blir ikke avskrevet før anleggsmiddelet blir tatt i bruk.

Immaterielle eiendeler.

Immaterielle eiendeler ervervet separat balanseføres til kost. Balanseførte immaterielle eiendeler regnskapsføres til kost redusert for eventuelle av- og nedskrivning.

Intern genererte immaterielle eiendeler balanseføres ikke, men kostnadsføres løpende.

Immaterielle eiendeler med bestemt levetid avskrives over økonomisk levetid og testes for nedskrivning ved indikasjon på dette. Avskrivningsmetode og -periode vurderes.

Immaterielle eiendeler med ubestemt levetid testes for nedskrivning årlig, enten individuelt eller som en del av en konstantstrømgenererende enhet. Immaterielle eiendeler med ubestemt levetid avskrives ikke. Levetid vurderes årlig.

1.8 Offentlige tilskudd

Offentlige tilskudd regnskapsføres til virkelig verdi når det foreligger rimelig sikkerhet for at tilskuddet vil bli mottatt og selskapet vil oppfylle betingelser knyttet til tilskuddet. Offentlige tilskudd knyttet til kjøp av varige driftsmidler balanseføres til fradrag på anskaffelseskostnad og resultatføres således lineært over forventet brukstid på eiendelen tilskuddet vedrører.

1.9 Aksjer i datterselskap og tilknyttede selskap

Datterselskap er alle enheter der selskapet har bestemmende innflytelse på enhetens finansielle og operasjonelle strategi, normalt ved at selskapet eier mer enn halvparten av stemmeberettiget kapital. Aksjer i datterselskaper føres til kost eller nedskrevet verdi dersom det har vært verdifall. Aksjer i tilknyttede selskaper er enheter der konsernet har betydelig innflytelse, men ikke kontroll. Betydelig innflytelse foreligger for investeringer der selskapet har mellom 20 og 50 % av stemmeberettiget kapital. Investeringene føres til kost eller nedskrevet verdi dersom det har vært verdifall.

1.10 Finansielle eiendeler og forpliktelser

IFRS 9 omhandler innregning, klassifisering og måling, nedskrivning, fraregning og sikringsbokføring.

Klassifisering og måling

Etter IFRS 9 skal finansielle eiendeler klassifiseres i tre målekategorier: virkelig verdi med verdiendring over resultatet, virkelig verdi med verdiendringer over andre inntekter og kostnader (OCI) og amortisert kost. Klassifiseringen er basert på om instrumentene holdes i en forretningsmodell både for å



Eidsiva.

motta kontraktmessige kontantstrømmer og for salg, og hvorvidt kontraktfestede kontantstrømmer bare er betaling av rente og hovedstol på gitte datoer.

1.11 Verdifall på finansielle eiendeler

Eiendeler balanseført til amortisert kost
Selskapet vurderer ved balansedato om det finnes objektive indikasjoner på at en finansiell eiendel eller en gruppe av finansielle eiendeler har falt i verdi. Tap ved verdifall av en finansiell eiendel eller en gruppe av finansielle eiendeler innregnes bare dersom det er objektive indikasjoner på verdifall som et resultat av en eller flere hendelser som har inntruffet etter førstegangsinnregningen (en tapshendelse) og denne tapshendelsen påvirker fremtidige estimerte kontantstrømmer på en måte som kan måles pålitelig.
Dersom verdifall senere reduseres blir det tidligere tapet reversert.

1.12 Varelager

Varer vurderes til det laveste av anskaffelseskost (etter FIFO-prinsippet) og virkelig verdi.

1.13 Kundefordringer

Kundefordringer oppstår ved omsetning av varer eller tjenester som er innenfor den ordinære driftssyklusen. Kundefordringer måles til amortisert kost.

Hovedregel er at dersom oppgjør forventes innen ett år klassifiseres fordringene som omløpsmidler. Dersom dette ikke er tilfelle, klassifiseres fordringene som anleggsmidler.

Avsetninger for tap
Overgangen til IFRS 9 har endret selskapets regnskapsføring av tapsavsetning for finansielle eiendeler, ved å gå fra objektive bevis på at en tapshendelse har inntruffet i IAS 39 til en modell som er basert på forventet kreditttap (ECL). IFRS 9 krever at konsernet innregner en avsetning for forventede kreditttap for alle gjeldsinstrumenter som ikke er holdt til virkelig verdi over resultatet.

1.14 Bankinnskudd, kontanter og lignende

Kontanter og kontantekvivalenter består av kontanter, bankinnskudd, andre kortsiktige, lett omsettelige investeringer med maksimum tre måneders opprinnelig løpetid og trekk på kassekreditt.
Kontantstrømpstillingen er satt opp etter den indirekte metode og viser kontantstrømmer fra henholdsvis operasjonelle, investerings- og finansieringsaktiviteter og forklarer periodens endring i "Bankinnskudd, kontanter og lignende".

1.15 Egenkapital

Utgifter som knyttes direkte til utstedelse av nye aksjer med fradrag for skatt, føres som reduksjon av mottatt vederlag i egenkapitalen.

1.16 Pensjonsforpliktelser, bonusordninger og andre kompensasjonsordninger overfor ansatte

(a) Pensjonsforpliktelser
Selskapet har en kollektiv pensjonsordning som er en ytelsesplan. Den balanseførte forpliktelse knyttet til ytelsesplaner er nåverdien av de definerte ytelsene som regnskapsmessig anses opptjent på balansedatoen minus virkelig verdi av pensjonsmidler. Pensjonsordningene er finansiert gjennom innbetalinger til livsforsikringsselskap.

Et kjennetegn på en ytelsesplan er en pensjonsordning som definerer en pensjonsutbetaling som en ansatt vil motta ved pensjonering. Pensjonsutbetalingen er normalt avhengig av en eller flere faktorer slik som alder, antall år i selskapet, levealderjustering og lønn. Ved full opptjening yter selskapet en pensjon lik 66 % av sluttlønn.

Forbedring, innskrenkning eller andre endringer av nåværende ytelsesplan medfører endringer i pensjonsforpliktelsen. Såfremt forbedringen er opptjent ved regnskapsavleggelsen kostnadsføres virkningen umiddelbart. Ved innføring av nye ordninger eller endringer i eksisterende ordninger med tilbakevirkende kraft, slik at de ansatte umiddelbart har en oppsatt rettighet, resultatføres umiddelbart. Gevinst eller tap knyttet til innskrenkninger eller avslutning av pensjonsplaner resultatføres når dette skjer.

Pensjonsmidler er vurdert til virkelig verdi og fratrukket pensjonsforpliktelser i balansen. Endringer i forpliktelsen som skyldes endringer og avvik i beregningsforutsetningene (estimatavvik) vises over utvidet resultat.

(b) Sluttvederlag

Sluttvederlag blir betalt når ansettelsesforhold avsluttes av selskapet før det normale tidspunktet for pensjonering eller når en ansatt frivillig aksepterer å slutte mot et slikt vederlag. Sluttvederlag som forfaller mer en 12 måneder etter balansedagen diskonteres til nåverdi og klassifiseres som langsiktig gjeld.

(c) Overskuddsdeling og bonusplaner

Selskapet regnskapsfører en forpliktelse og en kostnad for bonuser og overskuddsdeling basert på kontraktmessige forpliktelser eller der det foreligger en tidligere praksis som skaper en selvplågt forpliktelse.



Eidsiva.

1.17 Leverandørgjeld

Leverandørgjeld er forpliktelser til å betale for varer eller tjenester som er levert fra leverandører til den ordinære driften. Leverandørgjeld måles til virkelig verdi ved første gangs balanseføring. Ved senere måling vurderes leverandørgjeld til amortisert kost fastsatt ved bruk av effektiv rente metoden. Dersom renteelementet er uvesentlig er dette sett bort fra. Leverandørgjeld er klassifisert som kortsiktig dersom den forfaller innen ett år. Dersom det ikke er tilfelle, klassifiseres den som langsiktig.

1.18 Betalbar og utsatt inntektsskatt

Skattekostnad består av betalbar skatt og endring i utsatt skatt. Utsatt skatt/skattefordel er beregnet på alle forskjeller mellom regnskapsmessig og skattemessig verdi på eiendeler og gjeld.

Utsatt skattefordel er balanseført når det er sannsynlig at selskapet vil ha tilstrekkelige skattemessige overskudd i senere perioder til å nyttiggjøre skattefordelen. Selskapet vil regnskapsføre tidligere ikke regnskapsført utsatt skattefordel i den grad det har blitt sannsynlig at selskapet kan benytte seg av den utsatte skattefordelen. Likeledes vil selskapet redusere utsatt skattefordel i den grad selskapet ikke lenger anser det som sannsynlig at det kan nyttiggjøre seg av den utsatte skattefordelen.

Utsatt skatt og utsatt skattefordel på midlertidige forskjeller er beregnet i samsvar med de skattemessige lover og regler som er vedtatt eller i hovedsak vedtatt på balansedagen hvor den midlertidige forskjellen har oppstått.

Utsatt skattefordel og utsatt skatt føres opp til nominell verdi og er klassifisert som anleggsmiddel eller langsiktig forpliktelse i balansen. Utsatt skattefordel og utsatt skatt skal motregnes dersom det er en juridisk håndhevbar rett til å motregne eiendeler ved betalbar skatt mot forpliktelser ved betalbar skatt.

Betalbar skatt og utsatt skatt er regnskapsført direkte mot egenkapitalen i den grad skattepostene relaterer seg til egenkapitaltransaksjoner.

1.19 Andre avsetninger

En avsetning regnskapsføres når selskapet har en forpliktelse (rettslig eller selvpålagt) som en følge av en tidligere hendelse, det er sannsynlig (mer sannsynlig enn ikke) at det vil skje et økonomisk oppgjør som følge av denne forpliktelsen og beløpets størrelse kan måles pålitelig. Hvis effekten er betydelig, beregnes avsetningen ved å neddiskontere forventede fremtidige kontantstrømmer med en diskonteringsrente før skatt som reflekterer markedets prissetting av tidsverdien av penger og, hvis relevant, risikoer spesifikt knyttet til forpliktelsen.

1.20 Hendelser etter balansedagen

Ny informasjon etter balansedagen om selskapets finansielle stilling på balansedagen hensyntas i årsregnskapet. Hendelser etter balansedagen som ikke påvirker selskapets finansielle stilling på balansedagen, men som vil påvirke selskapets finansielle stilling i fremtiden er opplyst om dersom dette er vesentlig.

Eidsiva.

Note 3 Mellomværende med selskap i samme konsern

(tall i millioner kroner)	2022	2021
Transaksjoner med nærstående parter		
Til foretak i samme konsern	5,9	5,6
Aktivisering av egne investeringsarbeider	5,3	5,2
Sum salg av tjenester til nærstående parter	11,3	10,8
Fra foretak i samme konsern	17,5	15,1
Sum kjøp av tjenester til nærstående parter	17,5	15,1
Finansposter med nærstående parter		
Rentekostnader fra foretak i samme konsern	17,7	6,4
Sum	17,7	6,4

(tall i millioner kroner)	2022	2021
Balanseposter knyttet til transaksjoner med nærstående parter		
Mellomværende med konsernselskap		
Fordring på konsernbidrag		
Kundefordringer	2,1	1,8
Andre fordringer	1,5	
Sum fordringer	3,6	1,8
Langsiktig gjeld	600,0	600,0
Gjeld på konsernbidrag	163,0	175,0
Leverandørgjeld	6,4	2,1
Annen kortsiktig gjeld	1,6	
Sum gjeld	771,0	777,1

Selskapets langsiktige gjeld forfaller til betaling etter fem år. Ingen del av selskapets andre fordringer mot konsernselspaer forfaller senere enn et år etter regnskapsårets slutt.

(tall i millioner kroner)	2022	2021
Netto konsernordning utgjør	128,7	99,8



Eidsiva.

Note 4 Driftsinntekter

(tall i millioner kroner)	2022	2021
Salgsinntekter	579,9	515,0
Andre driftsinntekter	19,2	1,0
Sum driftsinntekter	599,1	516,0
Fordeling av salgsinntekter:		
Salgsinntekter fjernvarme	416,3	398,3
Salgsinntekter damp	33,3	28,2
Salgsinntekter el	70,5	30,5
Behandlingsinntekter avfall	59,8	58,1
Sum salgsinntekter	579,9	515,0
Geografisk fordeling av salgsinntekter:		
Innlandet	571,5	510,5
Viken	8,4	4,5
Sum salgsinntekter	579,9	515,0



Eidsiva.

Note 5 Lønnskostnader, årsverk, godtgjørelse mm.

(tall i tusen kroner)	2022	2021
Lønninger	56 605	51 294
Arbeidsgiveravgift	8 712	8 263
Pensjonskostnader (note 5 Pensjoner)	5 867	7 520
Andre ytelser	2 384	1 969
Sum lønnskostnader	73 568	69 046

Antall årsverk	63	63
----------------	----	----

Revisor - spesifikasjon av honorar

(tall i tusen kroner)	2022	2021
Lovpålagt revisjon	185	240
Andre attestasjonstjenester	53	131
Andre rådgivningstjenester	100	39
Sum eks. mva	338	410

Godtgjørelse til styret og ledende ansatte

Styret	56	54
Direktør		
Lønn	1713	1711
Pensjonsytelser	145	141
Firmabil og andre naturalytelser	158	127

Det er ikke inngått særskilte sluttavtaler, lån eller sikkerhetssillelser til direktør, styreleder eller andre nærstående parter. Det er ikke utbetalt styrehonorar til de aksjonærvalgte styremedlemmene.

Eidsiva.

Note 6 Pensjoner

Ansatte i selskapet har avtale om offentlig tjenestepensjonsordning etter tariffavtale. Fra 1. juli 2016 har alle nyansatte blitt tilknyttet en innskuddspensjonsordning. Fra samme dato valgte en andel av selskapets daværende ansatte frivillig overgang til innskuddsordningen. I 2021 ble det gjort vedtak om en overflytting av alle ansatte født etter 1. januar 1963 fra ytelsespensjon til innskuddspensjon med virkning fra 1. januar 2021. Per 1. januar 2023 er det 65 aktive i denne ordningen.

I samband med vedtaket om overflytting av ansatte til innskuddspensjon, ble det i 2021 etablert en AFP-privat for årskullene 1963, 1964 og 1965 som risikerer å miste sin tidligere AFP-rettighet etter ytelsesordningen. Dette gjelder 3 ansatte per 1.

januar 2023. Kostnadene med denne ordningen er ført over drift i 2022.

I tillegg eksisterer det en ytelsesordning der det gjenstår 7 aktive i alder 60–70 år, som sikrer den pensjonsberettigede 66 % av sluttlønn ved 30 års opptjening, men hensyntatt justering av levealder. Pensjonsalder er 67 år. Ordningen omfatter aldersuføre og ektefelle/barnepensjon. Ytelsesordningen omfatter pr 01.01.2023 47 med oppsatte rettigheter og 12 pensjonister. Ved måling av påløpte forpliktelser per 31.12.2022 er det benyttet dødelighetstabell K2013BE som tar utgangspunkt i analyser av dødelighet i livsforsikringsbestanden i Norge med framskrivning.

(tall i millioner kroner)	2022	2021
Spesifikasjon av årets pensjonskostnad		
Nåverdi av årets pensjonsopptjening	1,7	1,4
Rentekostnad på pensjonsforpliktelse	0,9	0,8
Forventet avkastning på pensjonsmidler	-0,7	-0,6
Netto pensjonskostnad	1,8	1,7
Omkostninger	0,0	0,1
Planendring/Avkortning		2,0
Arbeidsgiveravgift	0,3	0,5
Årets pensjonskostnad i ytelsesordningen	2,1	4,4
Innskuddspensjon inkl. arbeidsgiveravgift	3,7	3,2
Årets pensjonskostnad i ytelses- og innskuddsordningen	5,9	7,5
Estimatavvik pensjoner ført over utvidet resultat	-4,1	-8,6
Årets pensjonskostnad i totalresultatet	1,7	-1,1
Spesifikasjon av netto pensjonsforpliktelse i balansen		
Opptjent pensjonsforpliktelse 31.12.	50,3	50,5
Pensjonsmidler 31.12	-47,1	-44,7
Netto pensjonsforpliktelse	3,2	5,8
Arbeidsgiveravgift	0,5	0,8
Balanseført netto pensjonsforpliktelse	3,7	6,6

Økonomiske forutsetninger	01.01.2023	1.1.2022	1.1.2021
Diskonteringsrente	3,20%	1,70%	1,50%
Forventet lønnsregulering	3,75%	2,50%	2,00%
Forventet G - regulering	3,50%	2,25%	1,75%
Forventet årlig regulering av pensjoner	2,75%	1,48%	0,99%
Forventet avkastning på pensjonsmidler	3,20%	1,70%	1,50%

De aktuarmessige forutsetninger er basert på vanlige benyttede forutsetninger innen forsikring når det gjelder demografiske faktorer. Som uttaksrate AFP er benyttet fra 20 % ved 62 år stigende til 70 % ved 66 år.



Eidsiva.

Note 7 **Varige driftsmidler**

(tall i millioner kroner)	Infrastruktur- anlegg	Bygg og tomter	Maskiner, utstyr, driftsløsøre, inventar	Anlegg under utførelse	Sum
Per 1. januar 2021					
Anskaffelseskost	1 673,7	582,9	42,6	77,7	2 376,9
Akkumulerte av- og nedskrivninger	-494,9	-129,5	-32,0	0,0	-656,5
Balansført verdi 01.01.21	1 178,8	453,4	10,6	77,7	1 720,5
Regnskapsåret 2021					
Balansført verdi 01.01.21	1 178,8	453,4	10,6	77,7	1 720,5
Tilgang oppkjøp	12,5	1,1	0,0	1,5	15,1
Tilgang	86,2	57,0	6,0	-64,7	84,6
Avgang	-17,6	-4,5	0,0	0,0	-22,1
Årets avskrivninger	-56,3	-13,0	-3,7	0,0	-73,0
Avgang akkumulerte avskrivninger	17,6	4,5	0,0	0,0	22,2
Årets nedskrivninger	-5,8	0,0	0,0	0,0	-5,8
Balansført verdi 31.12.21	1 215,4	498,6	12,9	14,5	1 741,4
Per 31. desember 2021					
Anskaffelseskost	1 754,9	636,5	48,6	14,5	2 454,5
Akkumulerte av- og nedskrivninger	-539,4	-137,9	-35,7	0,0	-713,1
Balansført verdi 31.12.21	1 215,4	498,6	12,9	14,5	1 741,4
Regnskapsåret 2022					
Balansført verdi 01.01.22	1 215,4	498,6	12,9	14,5	1 741,4
Tilgang	55,2	17,4	2,1	29,3	104,0
Avgang	-1,7	0,0	0,0	0,0	-1,7
Årets avskrivninger	-58,2	-13,4	-3,9	0,0	-75,6
Avgang akkumulerte avskrivninger	1,7	0,0	0,0	0,0	1,7
Balansført verdi 31.12.22	1 212,5	502,6	11,0	43,9	1 769,9
Per 31. desember 2022					
Anskaffelseskost	1 808,4	654,5	50,7	43,9	2 557,5
Akkumulerte av- og nedskrivninger	-596,0	-151,4	-39,7	0,0	-787,0
Balansført verdi 31.12.22	1 212,5	503,2	11,0	43,9	1 770,5

Den økonomiske levetiden til driftsmidlene er beregnet

Bygninger	50 år
Fjernvarmenett	60 år
Varmesentral, kjeler m.v	20 - 25 år
Kundesentral og fjernstyring/telesamband	15 - 25 år
Driftsløsøre, inventar og annet utstyr	3 - 8 år



Eidsiva.

IFRS 16 Rett til forpliktelser	
Inngående balanse 01.01	2
Balanseført verdi 31.12	2

Aktiverte byggelånsrenter utgjør 1 millioner kroner i 2022 (2021: 0 millioner kroner).

Eidsiva Bioenergi AS har mottatt støtte fra Enova på 11 millioner kroner i 2022 (2021: 13 millioner kroner).

Dette er balanseført til fradrag mot de respektive anleggsmidler når disse er ferdigstilt.

Note 8 **Finansinntekter og finanskostnader**

(tall i millioner kroner)	2022	2021
Inntekt på investering i datterselskap		
Renteinntekter	3,5	0,4
Annen finansinntekt	4,1	0,8
Sum finansinntekter	7,6	1,2
Rentekostnader til foretak i samme konsern	17,8	6,4
Rentekostnader	0,1	0,3
Annen finanskostnad	0,3	0,8
Sum finanskostnader	18,3	7,4



Eidsiva.

Note 9 Skatt

(tall i millioner kroner)	2022	2021
Beregning av utsatt skatt/skattefordel		
Midlertidige forskjeller		
Driftsmidler	625,9	620,2
Fordringer	-0,1	-0,1
Gevinst og tapskonto	-0,5	-0,6
Pensjonsforpliktelser	-3,7	-6,6
Netto midlertidige forskjeller	621,6	612,9
Grunnlag for utsatt skatt	621,6	612,9
Forskjeller som ikke inngår i beregning av utsatt skatt	-104,1	-104,1
22 % utsatt skatt	113,8	111,9
Utsatt skatt i balansen	113,8	111,9
Grunnlag for skattekostnad, endring i utsatt skatt og betalbar skatt		
Resultat før skattekostnad	227,5	184,4
Permanente forskjeller	-1,3	1,8
Estimatavvik ført over utvidet resultat	4,1	8,6
Grunnlag for årets skattekostnad	230,3	194,9
Endring i midlertidige resultatforskjeller	-8,7	-19,7
Grunnlag for betalbar skatt i resultatregnskapet	221,6	175,2
+/- mottatt/avgitt konsernbidrag	-163,0	-175,0
Skattepliktig inntekt (grunnlag for betalbar skatt i balansen)	58,6	0,2
Fordeling av skattekostnaden		
Betalbar skatt på årets resultat	12,9	0,0
Sum betalbar skatt	12,9	0,0
Endring i utsatt skatt	1,9	4,0
Skattekostnad	14,8	4,0
herav skattekostnad over utvidet resultat	0,9	1,9
Betalbar skatt i balansen		
Betalbar skatt i skattekostnaden	12,9	0,0
Betalbar skatt i balansen	12,9	0,0
Avstemming av årets skattekostnad		
Regnskapsmessig resultat før skattekostnad	227,5	184,4
Beregnet skatt 22 prosent	-50,0	-40,6
Skattekostnad på ordinært resultat i resultatregnskapet	13,9	2,1
Differanse	-36,2	-38,4



Eidsiva.

Differansen består av følgende:

22 prosent av permanente forskjeller	-0,3	0,4
Effekt av avgitt konsernbidrag	-35,9	-38,5
For mye avsatt tidligere år	0,0	-0,4
Sum forklart differansen	-36,2	-38,4

Note 10 Immaterielle eiendeler

(tall i millioner kroner)	Goodwill	Tidsavhengige andre immaterielle eiendeler	Sum
Per 1. januar 2021			
Anskaffelseskost	57,6	6,0	63,6
Akkumulerte av- og nedskrivninger		-0,7	-0,7
Balanseført verdi 01.01.21	57,6	5,3	62,9
Regnskapsåret 2021			
Balanseført verdi 01.01.21	57,6	5,3	62,9
Tilgang	46,5	10,3	56,8
Årets avskrivninger		-1,3	-1,3
Balanseført verdi 31.12.21	104,1	14,3	118,4
Per 31. desember 2021			
Anskaffelseskost	104,1	16,3	120,4
Akkumulerte av- og nedskrivninger		-2,0	-2,0
Balanseført verdi 31.12.21	104,1	14,3	118,4
Regnskapsåret 2022			
Balanseført verdi 01.01.22	104,1	14,3	118,4
Årets avskrivninger		-2,2	-2,2
Balanseført verdi 31.12.22	104,1	12,1	116,1
Per 31. desember 2022			
Anskaffelseskost	104,1	16,3	120,4
Akkumulerte av- og nedskrivninger		-4,2	-4,2
Balanseført verdi 31.12.22	104,1	12,1	116,1

Goodwill-verdien stammer fra et trinnsvis oppkjøp i tidligere Hamar-regionen Fjernvarme AS tilbake i 2008 og fusjon med Mistberget Biovarme i 2021. Immaterielle eiendeler kommer fra kjøp fra Solør Bioenergi i 2020 og fusjon med Mistberget Biovarme i 2021.

Det gjennomføres en årlig nedskrivningstest for å sikre at eventuelle verdifall blir regnskapført. Vurderingen er at det ikke

er nedskrivningsbehov knyttet til goodwill. Gjenvinnbart beløp fra kontantgenererende enheter er fastsatt ved beregning av bruksverdi. Bruksverdien er beregnet basert på prognoser godkjent av ledelsen.

Nøkkelforutsetninger

Beregningene er sensitive for endringer i forutsetningene, herunder prisbaner relatert til el.spot, valutakurser EUR/NOK, avfallspriser og avkastningskrav.



Eidsiva.

Note 11 **Datterselskap og tilknyttet selskap**

	Forretnings- kontor	Eier- og stemmeandel	Egenkapital 31.12.22 (100 %)	Resultat 2022 (100%)	Verdi i balansen i millioner kroner
Investering i datterselskap					
Industrigata 54 Lillehammer AS	Lillehammer	100%	1,3	0,0	10,0
Elvesletta 12 Eiendom AS	Hamar	100%	0,1	0,0	12,3
OBIO AS	Hamar	100%	0,0	0,0	0,1
Trysil Fjernvarme AS	Trysil	65%	51,9	8,0	14,1
Lena Fjernvarme AS	Lena	51%	9,8	0,0	3,3
Sum					39,8

	Forretnings- kontor	Eier- og stemmeandel	Egenkapital 31.12.22 (100 %)	Resultat 2022 (100%)	Verdi i balansen i millioner kroner
Investering i tilknyttet selskap					
Solør Oplandske Bioenergi AS	Gjøvik	36%	53,4	-1,0	16,0
Svalun AS	Hamar	33%	12,7	-3,1	6,0
Sum					22,1

I henhold til regnskapsloven § 3-7 utarbeides det ikke konsernregnskap for Eidsiva Bioenergi AS.
Eidsiva Bioenergi AS, inngår i konsernregnskap til Eidsiva Energi AS.

Note 12 **Varebeholdning**

Varebeholdningen består av ulike typer brensel som olje, bio-olje, trebrensel, trevirke og briketter, kornavrens, gass og annet

brensel. I tillegg har selskapet mellomlagring av avfall som er klassifisert som utsatt inntekt.



Eidsiva.

Note 13 **Fordringer**

(tall i millioner kroner)	2022	2021
Kundefordringer til pålydende	26,8	26,5
Avsetning til tap på kundefordringer	-0,1	-0,1
Kundefordringer i balansen	26,7	26,4

(tall i millioner kroner)	2022	2021
Opptjent, ikke fakturert inntekt	93,5	104,1
Andre fordringer	93,5	104,1

Fordringer med forfall senere enn ett år

Selskapet har ikke andre langsiktige fordringer utover konserinterne fordringer som er spesifisert i note 3.

Note 14 Finansielle instrumenter etter kategori

Følgende prinsipper for etterfølgende måling av finansielle instrumenter har blitt anvendt for finansielle instrumenter i balansen. Prinsippene er utfyllende beskrevet i Note 2.

(tall i millioner kroner)	Eiendeler til amortisert kost	Øvrige poster	Sum
Per 31.12.2022			
Kundefordringer	26,7		26,7
Andre fordringer	135,2	99,9	235,1
Kontanter og kontantekvivalenter			0,0
Sum eiendeler	161,9	99,9	261,8

(tall i millioner kroner)	Forpliktelser til amortisert kost	Øvrige poster	Sum
Per 31.12.2022			
Øvrig langsiktig gjeld	600,0		600,0
Leverandørgjeld	50,6		50,6
Annen kortsiktig gjeld		196,1	196,1
Sum forpliktelser	650,6	196,1	846,7

(tall i millioner kroner)	Eiendeler til amortisert kost	Øvrige poster	Sum
Per 31.12.2021			
Kundefordringer	26,4		26,4
Andre fordringer	104,8	108,2	213,0
Kontanter og kontantekvivalenter	5,6		5,6
Sum eiendeler	136,9	108,2	245,1

(tall i millioner kroner)	Forpliktelser til amortisert kost	Øvrige poster	Sum
Per 31.12.2021			
Øvrig langsiktig gjeld	600,0		600,0
Leverandørgjeld	33,6		33,6
Annen kortsiktig gjeld		204,7	204,7
Sum forpliktelser	633,6	204,7	838,3

I øvrige poster inngår forskuddsbetalinger, periodiseringer, offentlige avgifter mv.

Selskapet er deltager i Eidsiva konsernets konsernkontoordning, hvor morselskapet Eidsiva Energi AS har kundeforholdet til banken. Alle deltagerne er solidarisk ansvarlig for eventuelle trekk på konsernkontoordningen.

Følgende selskap inngår i konsernkontoordningen:



Eidsiva.

Eidsiva Energi AS
Eidsiva Bioenergi AS
ElviaAS
Eidsiva Vekst AS
Eidsiva bredbånd AS
Eidsiva Fiberinvest AS

Av andre fordring er kroner 129 millioner kroner relatert til selskapets innestående i konsernkontoordningen. Samlet innestående på konsernkontoordningen per 31.12.2022 var 1 555 millioner kroner.

Note 15 **Bundne bankinnskudd, trekkrettigheter**

(tall i millioner kroner) 2022 2021

Bundne bankinnskudd

Skattetrekkmidler 3,2

Selskapet har stilt bankgaranti for skattetrekkmidlene.

Note 16 **Aksjekapital og aksjonærinformasjon**

Eidsiva Bioenergi AS inngår i konsernregnskapet til Eidsiva Energi AS. Forretningskontor for Eidsiva Energi AS er Hamar. Konsernregnskapet kan fås ved henvendelse i Vangsvæien 73.

Aksjekapitalen på 225 285 060 kr består av 225 060 aksjer à 1 001 kr.
Eidsiva Energi AS eier samtlige aksjer.

Note 17 **Egenkapital**

(tall i millioner kroner)	Aksjekapital	Overkurs	Annen innskutt egenkapital	Annen egenkapital	Sum
Egenkapital 31.12.2021	225,3	861,7		121,7	1 208,6
Årets resultat				213,6	213,6
Utvidet resultat				3,2	3,2
Avgitt konsernbidrag				-163,0	-163,0
Egenkapital 31.12.2022	225,3	861,7	0,0	175,5	1 262,5



Eidsiva.

Note 18 **Forpliktelse leieavtaler**

(tall i millioner kroner)	Forfall < 1 år	Forfall 2 - 5 år	Forfall > 5 år
Resterende estimerte leiebetalinger (nominelt)	0,3	1,5	
Resterende estimerte leiebetalinger (nåverdi)	0,3	1,5	

Forpliktelsene er knyttet til leieavtaler ihht IFRS16. Siste leieavtale utgår 31.12.2026.

Note 19 **Hendelser etter balansedagen**

Som en del av en større transaksjon der Eidsiva Bioenergi og Solør Bioenergi har kjøpt hver sin del av Oplandske Bioenergi sine fjernvarmeanlegg, har Eidsiva Bioenergi og Glommen Mjøsen Skog, gjennom OBIO AS, gått sammen om å kjøpe Oplandske Bioenergi sitt biokullanlegg på Rudshøgda.

Regnskapsmessig transaksjonstidspunkt er satt til 5. januar 2023, tidspunktet for gjennomføringen av transaksjonen. Vederlaget for virksomheten er finansiert med egenkapital fra eiere.



Eidsiva.



Til generalforsamlingen i Eidsiva Bioenergi AS

Uavhengig revisors beretning

Konklusjon

Vi har revidert årsregnskapet for Eidsiva Bioenergi AS som består av balanse per 31. desember 2022, resultatregnskap, utvidet resultatregnskap og kontantstrømmoppstilling for regnskapsåret avsluttet per denne datoen og noter til årsregnskapet, herunder et sammendrag av viktige regnskapsprinsipper.

Etter vår mening

- oppfyller årsregnskapet gjeldende lovkrav, og
- gir årsregnskapet et rettviseende bilde av selskapets finansielle stilling per 31. desember 2022, og av dets resultater og kontantstrømmer for regnskapsåret avsluttet per denne datoen i samsvar med forenklet anvendelse av internasjonale regnskapsstandarder etter regnskapsloven § 3–9.

Grunnlag for konklusjonen

Vi har gjennomført revisjonen i samsvar med International Standards on Auditing (ISA-ene). Våre oppgaver og plikter i henhold til disse standardene er beskrevet nedenfor under *Revisors oppgaver og plikter ved revisjonen av årsregnskapet*. Vi er uavhengige av selskapet i samsvar med kravene i relevante lover og forskrifter i Norge og International Code of Ethics for Professional Accountants (inkludert internasjonale uavhengighetsstandarder) utstedt av International Ethics Standards Board for Accountants (IESBA-reglene), og vi har overholdt våre øvrige etiske forpliktelser i samsvar med disse kravene. Innhentet revisjonsbevis er etter vår vurdering tilstrekkelig og hensiktsmessig som grunnlag for vår konklusjon.

Øvrig informasjon

Styret og daglig leder (ledelsen) er ansvarlige for informasjonen i årsberetningen. Øvrig informasjon omfatter informasjon i årsrapporten bortsett fra årsregnskapet og den tilhørende revisjonsberetningen. Vår konklusjon om årsregnskapet ovenfor dekker ikke informasjonen i årsberetningen.

I forbindelse med revisjonen av årsregnskapet er det vår oppgave å lese årsberetningen. Formålet er å vurdere hvorvidt det foreligger vesentlig inkonsistens mellom årsberetningen og årsregnskapet og den kunnskap vi har opparbeidet oss under revisjonen av årsregnskapet, eller hvorvidt informasjon i årsberetningen ellers fremstår som vesentlig feil. Vi har plikt til å rapportere dersom årsberetningen fremstår som vesentlig feil. Vi har ingenting å rapportere i så henseende.

Basert på kunnskapen vi har opparbeidet oss i revisjonen, mener vi at årsberetningen

- er konsistent med årsregnskapet og
- inneholder de opplysninger som skal gis i henhold til gjeldende lovkrav.

Ledelsens ansvar for årsregnskapet

Ledelsen er ansvarlig for å utarbeide årsregnskapet og for at det gir et rettviseende bilde i samsvar med forenklet anvendelse av internasjonale regnskapsstandarder etter regnskapsloven § 3–9. Ledelsen er

PricewaterhouseCoopers AS, Aslak Boltsgate 42, Postboks 1100, NO-2305 Hamar
T: 02316, org. no.: 987 009 713 MVA, www.pwc.no
Statsautoriserte revisorer, medlemmer av Den norske Revisorforening og autorisert regnskapsførerselskap



Eidsiva.



også ansvarlig for slik internkontroll som den finner nødvendig for å kunne utarbeide et regnskap som ikke inneholder vesentlig feilinformasjon, verken som følge av misligheter eller utilsiktede feil.

Ved utarbeidelsen av årsregnskapet må ledelsen ta standpunkt til selskapets evne til fortsatt drift og opplyse om forhold av betydning for fortsatt drift. Forutsetningen om fortsatt drift skal legges til grunn for årsregnskapet med mindre ledelsen enten har til hensikt å avvike selskapet eller legge ned virksomheten, eller ikke har noe realistisk alternativ til dette.

Revisors oppgaver og plikter ved revisjonen av årsregnskapet

Vårt mål er å oppnå betryggende sikkerhet for at årsregnskapet som helhet ikke inneholder vesentlig feilinformasjon, verken som følge av misligheter eller utilsiktede feil, og å avgi en revisjonsberetning som inneholder vår konklusjon. Betyggende sikkerhet er en høy grad av sikkerhet, men ingen garanti for at en revisjon utført i samsvar med ISA-ene, alltid vil avdekke vesentlig feilinformasjon. Feilinformasjon kan oppstå som følge av misligheter eller utilsiktede feil. Feilinformasjon er å anse som vesentlig dersom den enkeltvis eller samlet med rimelighet kan forventes å påvirke de økonomiske beslutningene som brukerne foretar på grunnlag av årsregnskapet.

For videre beskrivelse av revisors oppgaver og plikter vises det til:
<https://revisorforeningen.no/revisjonsberetninger>

Hamar, 10. mars 2023
PricewaterhouseCoopers AS

Pål Bakke
Statsautorisert revisor
(elektronisk signert)



Eidsiva.

 Securely signed with Brevio

Revisjonsberetning

Signers:

Name	Method	Date
Bakke, Pål	BANKID_MOBILE	2023-03-27 21:53

This document package contains:
- Closing page (this page)
- The original document(s)
- The electronic signatures. These are not visible in the document, but are electronically integrated.



This file is sealed with a digital signature. The seal is a guarantee for the authenticity of the document.



Eidsiva.

Postboks 4100
2307 Hamar

eidsiva.no



Resultatregnskap			
Eidsiva Bioenergi AS			
Driftsinntekter og driftskostnader	Note	2022	2021
Salgsinntekt	2, 3	579 922 651	515 046 280
Annen driftsinntekt	2, 3	19 167 891	998 791
Sum driftsinntekter		<u>599 090 542</u>	<u>516 045 071</u>
Varekostnad		66 673 335	69 751 610
Innleid Personell		1 627 097	1 055 657
Lønnskostnad	4, 5	73 567 816	69 045 879
Aktiverte egne investeringsarbeider	2	-5 341 141	-5 182 762
Avskrivning av driftsmidler og immaterielle eiendeler	6	78 060 077	80 404 083
Annen driftskostnad	2, 4	146 323 935	110 285 827
Sum driftskostnader		<u>360 911 120</u>	<u>325 360 294</u>
Driftsresultat		<u>238 179 421</u>	<u>190 684 777</u>
Finansinntekter og finanskostnader			
Renteinntekter	7	3 489 932	363 250
Annen finansinntekt	7	4 077 391	815 594
Rentekostnad til foretak i samme konsern	2, 7	17 792 630	6 356 281
Rentekostnader	7	149 012	276 316
Annen finanskostnad	7	334 555	797 254
Resultat av finansposter		<u>-10 708 875</u>	<u>-6 251 007</u>
Resultat før skattekostnad		227 470 547	184 433 770
Skattekostnad på resultat	8	13 889 364	2 128 675
Årsresultat		<u>213 581 183</u>	<u>182 305 095</u>
Overføringer			
Avsatt konsernbidrag		163 000 000	175 000 000
Dekkes av / overført til annen egenkapital		50 581 183	7 305 095
Sum overføringer		<u>213 581 183</u>	<u>182 305 095</u>
Utvidet resultatregnskap			
Poster som ikke vil bli omklassifisert til resultatet			
Estimatavvik pensjon netto	5	-3 236 651	-6 727 625
Poster som kan bli omklassifisert til resultatet			
Totalresultat		<u>216 817 834</u>	<u>189 032 720</u>

Eidsiva Bioenergi AS



Balanse			
Eidsiva Bioenergi AS			
Eiendeler	Note	2022	2021
Anleggsmidler			
Immaterielle eiendeler			
Goodwill	9	104 068 664	118 362 689
Imaterielle eiendeler	9	12 065 725	0
Sum immaterielle eiendeler		<u>116 134 389</u>	<u>118 362 689</u>
Varige driftsmidler			
Tomter, bygninger o.a. fast eiendom	6	504 921 661	500 611 082
Fjernvarmenett, Varme- og kundesentral	6	1 212 451 043	1 215 448 212
Driftsløsøre, inventar o.a. utstyr	6	10 990 462	12 867 049
Anlegg under utførelse	6	43 856 436	14 521 025
Sum varige driftsmidler		<u>1 772 219 603</u>	<u>1 743 447 369</u>
Finansielle driftsmidler			
Investeringer i datterselskap	10	39 784 829	17 412 930
Investeringer i tilknyttet selskap	10	22 052 400	19 052 400
Investeringer i aksjer og andeler		8 881 546	8 881 546
Andre langsiktige fordringer		1 145 760	1 227 600
Sum finansielle anleggsmidler		<u>71 864 536</u>	<u>46 574 477</u>
Sum anleggsmidler		<u>1 960 218 528</u>	<u>1 908 384 535</u>
Omløpsmidler			
Lager av varer og annen beholdning	11	19 156 422	13 766 194
Fordringer			
Kundefordringer	12, 13	26 679 742	26 434 262
Andre kortsiktige fordringer	2, 12, 13	235 105 587	213 042 314
Sum fordringer		<u>261 785 329</u>	<u>239 476 576</u>
Bankinnskudd, kontanter o.l.	13, 14	0	5 632 095
Sum omløpsmidler		<u>280 941 751</u>	<u>258 874 865</u>
Sum eiendeler		<u>2 241 160 279</u>	<u>2 167 259 400</u>
Eidsiva Bioenergi AS			



Balanse			
Eidsiva Bioenergi AS			
Egenkapital og gjeld	Note	2022	2021
Innskutt egenkapital			
Aksjekapital	9	225 285 060	225 285 060
Overkurs		861 702 932	861 702 932
Sum innskutt egenkapital		<u>1 086 987 992</u>	<u>1 086 987 992</u>
Annen egenkapital		175 469 920	121 652 087
Sum egenkapital	16	<u>1 262 457 912</u>	<u>1 208 640 079</u>
Gjeld			
Avsetning for forpliktelser			
Pensjonsforpliktelser	5	3 706 315	6 620 055
Utsatt skatt	8	113 848 241	111 943 478
Andre avsetninger for forpliktelser	17	1 523 516	1 704 579
Sum avsetning for forpliktelser		<u>119 078 072</u>	<u>120 268 112</u>
Annen langsiktig gjeld			
Øvrig langsiktig gjeld	2, 13	600 000 000	600 000 000
Sum annen langsiktig gjeld		<u>600 000 000</u>	<u>600 000 000</u>
Kortsiktig gjeld			
Leverandørgjeld	2, 13	50 585 240	33 643 964
Betalbar skatt	8	12 897 502	46 494
Skyldig offentlige avgifter		17 503 061	18 590 434
Annen kortsiktig gjeld	2, 13	178 638 491	186 070 317
Sum kortsiktig gjeld		<u>259 624 294</u>	<u>238 351 209</u>
Sum gjeld		<u>978 702 367</u>	<u>958 619 322</u>
Sum egenkapital og gjeld		<u>2 241 160 279</u>	<u>2 167 259 400</u>
Hamar, 10.03.2023 Styret i Eidsiva Bioenergi AS			
_____ Petter Myrvold styreleder	_____ Roy Ivar Østberg styremedlem	_____ Terje Ruud Karlsen styremedlem	
_____ Elisabeth Krokeide styremedlem	_____ Leif Henning Asla styremedlem	_____ Marit Storvik daglig leder	
Eidsiva Bioenergi AS			