



## ÅRSREGNSKAPET FOR REGNSKAPSÅRET 2019 - GENERELL INFORMASJON

### Enheten

Organisasjonsnummer: 996 951 529  
Organisasjonsform: Aksjeselskap  
Foretaksnavn: SOON DESIGN AS  
Forretningsadresse: Osloveien 35  
1534 MOSS

### Regnskapsår

Årsregnskapets periode: 01.01.2019 - 31.12.2019

### Konsern

Morselskap i konsern: Nei

### Regnskapsregler

Regler for små foretak benyttet: Ja  
Benyttet ved utarbeidelsen av årsregnskapet til selskapet: Regnskapslovens alminnelige regler

### Årsregnskapet fastsatt av kompetent organ

Bekreftet av representant for selskapet: STUBBERUD ATLE  
Dato for fastsettelse av årsregnskapet: 14.08.2020

### Grunnlag for avgivelse

År 2019: Årsregnskapet er elektronisk innlevert  
År 2018: Tall er hentet fra elektronisk innlevert årsregnskap fra 2019

*Det er ikke krav til at årsregnskapet m.v. som sendes til Regnskapsregisteret er undertegnet. Kontrollen på at dette er utført ligger hos revisor/enhetens øverste organ. Sikkerheten ivaretas ved at innsender har rolle/rettighet for innsending av årsregnskapet via Altinn, og ved at det bekreftes at årsregnskapet er fastsatt av kompetent organ.*

Brønnøysundregistrene, 02.06.2021



## Resultatregnskap

Beløp i: NOK	Note	2019	2018
<b>RESULTATREGNSKAP</b>			
<b>Inntekter</b>			
Salgsinntekt		1 558 610	766 415
<b>Sum inntekter</b>		<b>1 558 610</b>	<b>766 415</b>
<b>Kostnader</b>			
Lønnskostnad	1	904 619	540 964
Annen driftskostnad	1	462 102	300 681
<b>Sum kostnader</b>		<b>1 366 721</b>	<b>841 645</b>
<b>Driftsresultat</b>		<b>191 889</b>	<b>-75 229</b>
<b>Finansinntekter og finanskostnader</b>			
Annen finansinntekt	3	53	25 838
<b>Sum finansinntekter</b>		<b>53</b>	<b>25 838</b>
Annen finanskostnad		5 364	5 912
<b>Sum finanskostnader</b>		<b>5 364</b>	<b>5 912</b>
<b>Netto finans</b>		<b>-5 311</b>	<b>19 926</b>
<b>Ordinært resultat før skattekostnad</b>		<b>186 578</b>	<b>-55 304</b>
Skattekostnad på ordinært resultat	2	41 047	-7 683
<b>Ordinært resultat etter skattekostnad</b>		<b>145 531</b>	<b>-47 621</b>
<b>Årsresultat</b>	6	<b>145 531</b>	<b>-47 621</b>
<b>Årsresultat etter minoritetsinteresser</b>		<b>145 531</b>	<b>-47 621</b>
<b>Totalresultat</b>		<b>145 531</b>	<b>-47 621</b>
<b>Overføringer og disponeringer</b>			
Avsatt til annen egenkapital		145 531	
Overført fra annen egenkapital			-47 621
<b>Sum overføringer og disponeringer</b>		<b>145 531</b>	<b>-47 621</b>



### Balanse


Beløp i: NOK	Note	2019	2018
<b>BALANSE - EIENDELER</b>			
<b>Anleggsmidler</b>			
<b>Immaterielle eiendeler</b>			
Utsatt skattefordel	2	65 711	106 758
<b>Sum immaterielle eiendeler</b>		<b>65 711</b>	<b>106 758</b>
<b>Finansielle anleggsmidler</b>			
Investeringer i tilknyttet selskap	3		
Investeringer i aksjer og andeler	3	632 108	632 108
<b>Sum finansielle anleggsmidler</b>		<b>632 108</b>	<b>632 108</b>
<b>Sum anleggsmidler</b>		<b>697 819</b>	<b>738 866</b>
<b>Omløpsmidler</b>			
<b>Varer</b>			
<b>Fordringer</b>			
Kundefordringer		693 875	
Andre kortsiktige fordringer			38 802
<b>Sum fordringer</b>		<b>693 875</b>	<b>38 802</b>
<b>Bankinnskudd, kontanter og lignende</b>			
Bankinnskudd, kontanter o.l.	4	304 657	37 183
<b>Sum bankinnskudd, kontanter og lignende</b>		<b>304 657</b>	<b>37 183</b>
<b>Sum omløpsmidler</b>		<b>998 532</b>	<b>75 985</b>
<b>SUM EIENDELER</b>		<b>1 696 351</b>	<b>814 851</b>
<b>BALANSE - EGENKAPITAL OG GJELD</b>			
<b>Egenkapital</b>			
<b>Innskutt egenkapital</b>			
Aksjekapital	5	102 564	102 564
Beholdning av egne aksjer	5		





## Balanse

<b>Beløp i: NOK</b>	<b>Note</b>	<b>2019</b>	<b>2018</b>
Overkurs		500 000	
Annen innskutt egenkapital		147 436	147 436
<b>Sum innskutt egenkapital</b>		<b>750 000</b>	<b>250 000</b>
<b>Opptjent egenkapital</b>			
Annen egenkapital		455 988	310 458
<b>Sum opptjent egenkapital</b>		<b>455 988</b>	<b>310 458</b>
<b>Sum egenkapital</b>	6	<b>1 205 988</b>	<b>560 458</b>
<b>Gjeld</b>			
<b>Langsiktig gjeld</b>			
Utsatt skatt	2		
<b>Annen langsiktig gjeld</b>			
<b>Sum langsiktig gjeld</b>		<b>0</b>	<b>0</b>
<b>Kortsiktig gjeld</b>			
Leverandørgjeld		56 166	140 461
Betalbar skatt	2		
Skyldig offentlige avgifter		300 406	37 598
Kortsiktig konserngjeld		40 349	
Annen kortsiktig gjeld		93 441	76 335
<b>Sum kortsiktig gjeld</b>		<b>490 362</b>	<b>254 393</b>
<b>Sum gjeld</b>		<b>490 362</b>	<b>254 393</b>
<b>SUM EGENKAPITAL OG GJELD</b>		<b>1 696 351</b>	<b>814 851</b>



 Legally signed by  
Atle Stubberud  
24.08.2020

 Legally signed by  
Ole Petter Ringe  
25.08.2020

 Legally signed by  
Kaare Marius Knudsen  
31.08.2020

# Årsregnskap 2019

## Soon Design AS

**Resultatregnskap**  
**Balanse**  
**Noter til regnskapet**

**Org.nr.: 996 951 529**



<b>Soon Design AS</b>			
<b>Resultatregnskap</b>			
<b>Driftsinntekter og driftskostnader</b>	<b>Note</b>	<b>2019</b>	<b>2018</b>
Salgsinntekt		1 558 610	766 415
<b>Sum driftsinntekter</b>		<b>1 558 610</b>	<b>766 415</b>
Lønnskostnad	1	904 619	540 964
Annen driftskostnad	1	462 102	300 681
<b>Sum driftskostnader</b>		<b>1 366 721</b>	<b>841 645</b>
<b>Driftsresultat</b>		<b>191 889</b>	<b>-75 229</b>
<b>Finansinntekter og finanskostnader</b>			
Annen finansinntekt	3	53	25 838
Annen finanskostnad		5 364	5 912
<b>Resultat av finansposter</b>		<b>-5 311</b>	<b>19 926</b>
<b>Resultat før skattekostnad</b>		<b>186 578</b>	<b>-55 304</b>
Skattekostnad på ordinært resultat	2	41 047	-7 683
<b>Ordinært resultat</b>		<b>145 531</b>	<b>-47 621</b>
<b>Ekstraordinære inntekter og kostnader</b>			
<b>Årsresultat</b>	<b>6</b>	<b>145 531</b>	<b>-47 621</b>
<b>Overføringer</b>			
Avsatt til annen egenkapital		145 531	0
Overført fra annen egenkapital		0	47 621
<b>Sum overføringer</b>		<b>145 531</b>	<b>-47 621</b>



<b>Soon Design AS</b>			
<b>Balanse</b>			
<b>Eiendeler</b>	<b>Note</b>	<b>2019</b>	<b>2018</b>
<b>Anleggsmidler</b>			
<b>Immaterielle eiendeler</b>			
Utsatt skattefordel	2	65 711	106 758
<b>Sum immaterielle eiendeler</b>		<b>65 711</b>	<b>106 758</b>
<b>Varige driftsmidler</b>			
<b>Finansielle anleggsmidler</b>			
Investeringer i aksjer og andeler	3	632 108	632 108
<b>Sum finansielle anleggsmidler</b>		<b>632 108</b>	<b>632 108</b>
<b>Sum anleggsmidler</b>		<b>697 819</b>	<b>738 866</b>
<b>Omløpsmidler</b>			
<b>Fordringer</b>			
Kundefordringer		693 875	0
Andre kortsiktige fordringer		0	38 802
<b>Sum fordringer</b>		<b>693 875</b>	<b>38 802</b>
Bankinnskudd, kontanter o.l.	4	304 657	37 183
<b>Sum omløpsmidler</b>		<b>998 532</b>	<b>75 985</b>
<b>Sum eiendeler</b>		<b>1 696 351</b>	<b>814 851</b>



<b>Soon Design AS</b>			
<b>Balanse</b>			
<b>Egenkapital og gjeld</b>	<b>Note</b>	<b>2019</b>	<b>2018</b>
<b>Egenkapital</b>			
<b>Innskutt egenkapital</b>			
Aksjekapital	5	102 564	102 564
Overkurs		500 000	0
Annen innskutt egenkapital		147 436	147 436
<b>Sum innskutt egenkapital</b>		<b>750 000</b>	<b>250 000</b>
<b>Opptjent egenkapital</b>			
Annen egenkapital		455 988	310 458
<b>Sum opptjent egenkapital</b>		<b>455 988</b>	<b>310 458</b>
<b>Sum egenkapital</b>	<b>6</b>	<b>1 205 988</b>	<b>560 458</b>
<b>Gjeld</b>			
<b>Kortsiktig gjeld</b>			
Leverandørgjeld		56 166	140 461
Skyldig offentlige avgifter		300 406	37 598
Konserngjeld		40 349	0
Annen kortsiktig gjeld		93 441	76 335
<b>Sum kortsiktig gjeld</b>		<b>490 362</b>	<b>254 393</b>
<b>Sum gjeld</b>		<b>490 362</b>	<b>254 393</b>
<b>Sum egenkapital og gjeld</b>		<b>1 696 351</b>	<b>814 851</b>
Son, 14.08.2020 Styret i Soon Design AS			
<u>STUBBERUD ATLE</u> styremedlem/daglig leder	<u>KNUDSEN KAARE MARIUS</u> styremedlem	<u>Ole Petter Ringe</u> styreleder	
<b>Soon Design AS</b>			<b>Side 4</b>



## Regnskapsprinsipper

Årsregnskapet er satt opp i samsvar med regnskapsloven og NRS 8 - God regnskapsskikk for små foretak.

### Driftsinntekter

Inntektsføring ved salg av varer skjer på leveringstidspunktet. Tjenester inntektsføres etter hvert som de leveres.

### Skatt

Skattekostnaden i resultatregnskapet omfatter både periodens betalbare skatt og endring i utsatt skatt. Utsatt skatt er beregnet med 22 % på grunnlag av de midlertidige forskjeller som eksisterer mellom regnskapsmessige og skattemessige verdier, samt ligningsmessig underskudd til fremføring ved utgangen av regnskapsåret. Skatteøkende og skattereduserende midlertidige forskjeller som reverserer eller kan reverseres i samme periode er utlignet og nettoført.

### Klassifisering og vurdering av omløpsmidler

Omløpsmidler og kortsiktig gjeld omfatter normalt poster som forfaller til betaling innen ett år etter balansedagen, samt poster som knytter seg til varekretsløpet. Omløpsmidler vurderes til laveste verdi av anskaffelseskost og virkelig verdi.

### Fordringer

Kundefordringer og andre fordringer oppføres til pålydende etter fradrag for avsetning til forventet tap. Avsetning til tap gjøres på grunnlag av en individuell vurdering av de enkelte fordringene.

## Note 1 Lønnskostnader og ytelser, godtgjørelser til daglig leder, styret og revisor

<b>Lønnskostnader</b>	<b>2019</b>	<b>2018</b>
Lønninger	769 066	439 835
Arbeidsgiveravgift	120 089	77 022
Pensjonskostnader	15 042	16 168
Andre ytelser	15 464	7 938
<b>Sum</b>	<b>919 661</b>	<b>540 964</b>

Selskapet har i 2019 sysselsatt 1 årsverk.

### Pensjonsforpliktelser

Selskapet er ikke pliktig til å ha tjenstepensjonsordning etter lov om obligatorisk tjenstepensjon.

<b>Ytelser til ledende personer</b>	<b>Daglig leder</b>
Pensjonskostnader	16 168
Annen godtgjørelse	90 265
<b>Sum</b>	<b>106 433</b>

### Revisor

Selskapet har fravalgt revisjon.



## Note 2 Skatt

<b>Årets skattekostnad</b>	<b>2019</b>	<b>2018</b>
Resultatført skatt på ordinært resultat:		
Betalbar skatt	0	0
Endring i utsatt skattefordel	41 047	-7 683
<b>Skattekostnad ordinært resultat</b>	<b>41 047</b>	<b>-7 683</b>
Skattepliktig inntekt:		
Ordinært resultat før skatt	186 578	-55 304
Permanente forskjeller	0	800
Endring i midlertidige forskjeller	0	0
Anvendelse av fremførbart underskudd	-186 578	0
<b>Skattepliktig inntekt</b>	<b>0</b>	<b>-54 504</b>
Betalbar skatt i balansen:		
Betalbar skatt på årets resultat	0	0
<b>Sum betalbar skatt i balansen</b>	<b>0</b>	<b>0</b>

Skatteeffekten av midlertidige forskjeller og underskudd til fremføring som har gitt opphav til utsatt skatt og utsatte skattefordeler, spesifisert på typer av midlertidige forskjeller:

	<b>2019</b>	<b>2018</b>	<b>Endring</b>
Akkumulert fremførbart underskudd	-298 686	-485 263	-186 578
<b>Grunnlag for utsatt skattefordel</b>	<b>-298 686</b>	<b>-485 263</b>	<b>-186 578</b>
<b>Utsatt skattefordel (22 %)</b>	<b>-65 711</b>	<b>-106 758</b>	<b>-41 047</b>

## Note 3 Langsiktige verdipapirer

	<b>Anskaffelses kost</b>	<b>Markeds verdi</b>	<b>Balanseført verdi</b>	<b>Eierandel</b>
<b>Anleggsmidler</b>				
Rollersafe AS	626 108	2 254 500	626 108	9,29
Homboxx AS	6 000	6 000	6 000	16,00
<b>Sum</b>	<b>632 108</b>	<b>2 260 500</b>	<b>632 108</b>	

Selskapet har deltatt i emisjon og har ervervet 59 250 aksjer i Rollersafe AS i 2018 til total kostpris 592 500.



## Note 4 Bankinnskudd

Innestående midler på skattetrekkkonto (bundne midler) er på kr. 63 188.  
Skyldig skattetrekk utgjør kr. 22 254.

## Note 5 Aksjonærer

Aksjekapitalen i Soon Design AS pr. 31.12 består av:

	Antall	Pålydende	Bokført
Ordinære aksjer	102 564	1,00	102 564
<b>Sum</b>	<b>102 564</b>		<b>102 564</b>

## Eierstruktur

De største aksjonærene i % pr. 31.12 var:

	Ordinære	Eierandel	Stemmeandel
STUBBERUD ATLE	64 170	62,6	62,6
NICO CAPITAL AS	25 000	24,4	24,4
Iot Nordic AS	10 830	10,6	10,6
KNUDSEN KAARE MARIUS	2 564	2,5	2,5
<b>Totalt antall aksjer</b>	<b>102 564</b>	<b>100,0</b>	<b>100,0</b>

Aksjer og opsjoner eiet av medlemmer i styret og daglig leder:

Navn	Verv	Ordinære
STUBBERUD ATLE	styremedlem/daglig leder	64 170
KNUDSEN KAARE MARIUS	styremedlem	2 564

## Note 6 Egenkapital

	Aksjekapital	Annen innskutt egenkapital	Ikke registrert kap.forh.	Annen egenkapital	Sum egenkapital
Egenkapital Pr. 01.01.2019	102 564	147 436	0	310 458	560 458
Årets resultat	0	0	0	145 531	145 531
Innbetalt kapital ikke registrert kap.forhøyelse	0	0	500 000	0	500 000
<b>Pr. 31.12.2019</b>	<b>102 564</b>	<b>147 436</b>	<b>500 000</b>	<b>455 988</b>	<b>1 205 988</b>