



ÅRSREGNSKAPET FOR REGNSKAPSÅRET 2023 - GENERELL INFORMASJON

Enheten

Organisasjonsnummer:	932 153 408
Organisasjonsform:	Aksjeselskap
Foretaksnavn:	MJØS METALLVAREFABRIKK AS
Forretningsadresse:	Tveitavegen 25 5282 LONEVÅG

Regnskapsår

Årsregnskapets periode:	01.01.2023 - 31.12.2023
-------------------------	-------------------------

Konsern

Morselskap i konsern:	Ja
Konsernregnskap lagt ved:	Nei

Regnskapsregler

Regler for små foretak benyttet:	Nei
Benyttet ved utarbeidelsen av årsregnskapet til selskapet:	Regnskapslovens alminnelige regler

Årsregnskapet fastsatt av kompetent organ

Bekreftet av representant for selskapet:	Bjørn Øvsthus
Dato for fastsettelse av årsregnskapet:	17.06.2024

Grunnlag for avgivelse

År 2023: Årsregnskapet er elektronisk innlevert
År 2022: Tall er hentet fra elektronisk innlevert årsregnskap fra 2023

Det er ikke krav til at årsregnskapet m.v. som sendes til Regnskapsregisteret er undertegnet. Kontrollen på at dette er utført ligger hos revisor/enhetens øverste organ. Sikkerheten ivaretas ved at innsender har rolle/rettighet for innsending av årsregnskapet via Altinn, og ved at det bekreftes at årsregnskapet er fastsatt av kompetent organ.

Brønnøysundregistrene, 01.08.2025



Resultatregnskap

Beløp i: NOK	Note	2023	2022
RESULTATREKNESKAP			
Inntekter			
Salsinntekter	1	132 602 190	131 110 881
Anna driftsinntekt		93 000	1 740 000
Sum inntekter		132 695 190	132 850 881
Kostnader			
Varekostnad		52 245 244	53 245 630
Lønnskostnad	2	48 100 587	45 304 965
Avskrivning på varige driftsmiddel og immaterielle egedelar	3	4 739 353	3 578 146
Annan driftskostnad	2	20 700 893	20 488 023
Sum kostnader		125 786 077	122 616 764
Driftsresultat		6 909 113	10 234 117
Finansinntekter og finanskostnader			
Anna renteinntekt		371 187	99 502
Anna finansinntekt		2 243 596	741 516
Sum finansinntekter		2 614 783	841 018
Annan rentekostnad		1 721 108	596 508
Annan finanskostnad		394 593	221 409
Sum finanskostnader		2 115 701	817 917
Netto finans		499 082	23 101
Resultat før skattekostnad		7 408 195	10 257 218
Skattekostnad	4	1 247 872	2 258 908
Årsresultat		6 160 323	7 998 310
Overføringer og disponeringar			
Overføring til/frå annan egenkapital		6 160 323	7 998 311
Sum overføringer og disponeringar		6 160 323	7 998 311



Balanse

Beløp i: NOK	Note	2023	2022
BALANSE - EIGEDELAR			
Anleggsmiddel			
Immaterielle egedelar			
Utsett skattefordel	4	475 736	326 714
Sum immaterielle egedelar		475 736	326 714
Varige driftsmiddel			
Tomter, bygningar og annan fast eigedom	3, 7	86 593 556	36 354 750
Maskinar og anlegg	3, 7	12 548 709	11 002 923
Driftslausøyre, inventar, verktøy, kontormaskinar og liknande	3, 7	784 109	999 542
Sum varige driftsmiddel		99 926 374	48 357 215
Finansielle anleggsmiddel			
Investeringar i dotterselskap	5	55 396	45 016
Lån til føretak i same konsern	5	13 308	19 250
Investeringar i aksjar og partar		83 333	
Sum finansielle anleggsmiddel		152 037	64 266
Sum anleggsmiddel		100 554 147	48 748 195
Omløpsmiddel			
Varer			
Varer	6, 7	41 924 117	35 037 427
Sum varer		41 924 117	35 037 427
Krav			
Kundekrav	7	14 672 385	20 905 677
Andre krav		4 295 802	968 025
Sum krav		18 968 187	21 873 702
Investeringar			
Sum investeringar		0	0
Bankinnskot, kontantar og liknande			
Bankinnskot, kontantar og liknande	8	6 742 563	15 251 405
Sum bankinnskot, kontantar og liknande		6 742 563	15 251 405



Balanse

Beløp i: NOK	Note	2023	2022
Sum omløpsmiddel		67 634 867	72 162 534
SUM EIGEDLAR		168 189 014	120 910 729
BALANSE - EIGENKAPITAL OG GJELD			
Eigenkapital			
Innskoten eigenkapital			
Selskapskapital	9	752 500	752 500
Overkurs	9	3 000 000	3 000 000
Annan innskoten eigenkapital		0	0
Sum innskoten eigenkapital		3 752 500	3 752 500
Opptent eigenkapital			
Annan eigenkapital	9	76 615 956	70 455 634
Sum opptent eigenkapital		76 615 956	70 455 634
Sum eigenkapital		80 368 456	74 208 134
Gjeld			
Langsiktig gjeld			
Sum avsetjinger for plikter		0	0
Anna langsiktig gjeld			
Gjeld til kredittinstitusjonar	7	45 681 192	23 960 211
Øvrig langsiktig gjeld	7	9 000 000	
Sum anna langsiktig gjeld		54 681 192	23 960 211
Sum langsiktig gjeld		54 681 192	23 960 211
Kortsiktig gjeld			
Leverandørgjeld		18 878 297	8 021 142
Betalbar skatt	4	1 393 966	2 126 273
Skuldige offentlege avgifter		3 624 879	3 773 808
Anna kortsiktig gjeld	5	9 242 223	8 821 162
Sum kortsiktig gjeld		33 139 365	22 742 385



Balanse

Beløp i: NOK	Note	2023	2022
Sum gjeld		87 820 557	46 702 596
SUM EIGENKAPITAL OG GJELD		168 189 013	120 910 730



Brønnøysundregistrene

ÅRSREGNSKAP FOR REGNSKAPSÅRET 2023 - GENERELL INFORMASJON

Journalnummer: 2024 648926

Enheten

Organisasjonsnummer: 932 153 408
Organisasjonsform: Aksjeselskap
Foretaksnavn: MJØS METALLVAREFABRIKK AS
Forretningsadresse: Tveitavegen 25
5282 LONEVÅG

Regnskapsår

Årsregnskapets periode: 01.01.2023 - 31.12.2023

Konsern

Morselskap i konsern: Ja
Konsernregnskap lagt ved: Nei

Regnskapsregler

Regler for små foretak benyttet: Nei
Benyttet ved utarbeidelsen av
årsregnskapet til selskapet: Regnskapslovens alminnelige regler

Årsregnskapet fastsatt av kompetent organ

Bekreftet av representant for selskapet: Bjørn Øvsthus
Dato for fastsettelse av årsregnskapet: 17.06.2024

Revisjon

Årsregnskapet er utarbeidet av ekstern
autorisert regnskapsfører: Ja

Grunnlag for avgivelse

År 2023: Årsregnskap er elektronisk innlevert.
År 2022: Tall er hentet fra elektronisk innlevert årsregnskap fra 2023.

Det er ikke krav til at årsregnskapet m.v. som sendes til Regnskapsregisteret er undertegnet. Kontrollen på at dette er utført ligger hos revisor/enhetens øverste organ. Sikkerheten ivaretas ved at innsender har rolle/rettighet for innsending av årsregnskapet via Altinn, og ved at det bekreftes at årsregnskapet er fastsatt av kompetent organ.

Brønnøysundregistrene, 20.07.2024



Organisasjonsnr: 932 153 408
MJØS METALLVAREFABRIKK AS

RESULTATREGNSKAP

Beløp i: NOK	Note	2023	2022
RESULTATREKNESKAP			
Inntekter			
Salsinntekter	1	132 602 190	131 110 881
Anna driftsinntekt		93 000	1 740 000
Sum inntekter		132 695 190	132 850 881
Kostnader			
Varekostnad		52 245 244	53 245 630
Lønnskostnad	2	48 100 587	45 304 965
Avskrivning på varige driftsmiddel og immaterielle egedelar	3	4 739 353	3 578 146
Annan driftskostnad	2	20 700 893	20 488 023
Sum kostnader		125 786 077	122 616 764
Driftsresultat		6 909 113	10 234 117
Finansinntekter og finanskostnader			
Anna renteinntekt		371 187	99 502
Anna finansinntekt		2 243 596	741 516
Sum finansinntekter		2 614 783	841 018
Annan rentekostnad		1 721 108	596 508
Annan finanskostnad		394 593	221 409
Sum finanskostnader		2 115 701	817 917
Netto finans		499 082	23 101
Resultat før skattekostnad		7 408 195	10 257 218
Skattekostnad	4	1 247 872	2 258 908
Årsresultat		6 160 323	7 998 310
Overføringer og disponeringar			
Overføring til/frå annan eigenkapital		6 160 323	7 998 311
Sum overføringer og disponeringar		6 160 323	7 998 311



Organisasjonsnr: 932 153 408
MJØS METALLVAREFABRIKK AS

BALANSE

Beløp i: NOK	Note	2023	2022
BALANSE - EIGEDELAR			
Anleggsmiddel			
Immaterielle egedelar			
Utsett skattefordel	4	475 736	326 714
Sum immaterielle egedelar		475 736	326 714
Varige driftsmiddel			
Tomter, bygningar og annan fast eige-dom	3, 7	86 593 556	36 354 750
Maskinar og anlegg	3, 7	12 548 709	11 002 923
Driftslausøyre, inventar, verktøy, kontormaskinar og liknande	3, 7	784 109	999 542
Sum varige driftsmiddel		99 926 374	48 357 215
Finansielle anleggsmiddel			
Investeringar i dotterselskap	5	55 396	45 016
Lån til føretak i same konsern	5	13 308	19 250
Investeringar i aksjar og partar		83 333	
Sum finansielle anleggsmiddel		152 037	64 266
Sum anleggsmiddel		100 554 147	48 748 195
Omløpsmiddel			
Varer			
Varer	6, 7	41 924 117	35 037 427
Sum varer		41 924 117	35 037 427
Krav			
Kundekrav	7	14 672 385	20 905 677
Andre krav		4 295 802	968 025
Sum krav		18 968 187	21 873 702
Investeringar		0	0
Bankinnskot, kontantar og liknande			
Bankinnskot, kontantar og liknande	8	6 742 563	15 251 405
Sum bankinnskot, kontantar og liknande		6 742 563	15 251 405
Sum omløpsmiddel		67 634 867	72 162 534



SUM EIGEDELAR		168 189 014	120 910 729
BALANSE - EIGENKAPITAL OG GJELD			
Eigenkapital			
Innskoten eigenkapital			
Selskapskapital	9	752 500	752 500
Overkurs	9	3 000 000	3 000 000
Annan innskoten eigenkapital		0	0
Sum innskoten eigenkapital		3 752 500	3 752 500
Opptent eigenkapital			
Annan eigenkapital	9	76 615 956	70 455 634
Sum opptent eigenkapital		76 615 956	70 455 634
Sum eigenkapital		80 368 456	74 208 134
Gjeld			
Langsiktig gjeld			
Sum avsetjinger for plikter		0	0
Anna langsiktig gjeld			
Gjeld til			
kredittinstitusjonar	7	45 681 192	23 960 211
Øvrig langsiktig gjeld	7	9 000 000	
Sum anna langsiktig gjeld		54 681 192	23 960 211
Sum langsiktig gjeld		54 681 192	23 960 211
Kortsiktig gjeld			
Leverandørgjeld		18 878 297	8 021 142
Betalbar skatt	4	1 393 966	2 126 273
Skuldige offentlege avgifter		3 624 879	3 773 808
Anna kortsiktig gjeld	5	9 242 223	8 821 162
Sum kortsiktig gjeld		33 139 365	22 742 385
Sum gjeld		87 820 557	46 702 596
SUM EIGENKAPITAL OG GJELD		168 189 013	120 910 730



Organisasjonsnr: 932 153 408
MJØS METALLVAREFABRIKK AS

NOTEOPPLYSNINGER - SELSKAP - alle poster oppgitt i hele tall

Note

1

Rekneskapsprinsipp

Årsregnskapet er satt opp i samsvar med regnskapsloven 1998. Det er utarbeidet etter norske regnskapsstandarder. I utgangspunktet er det reglene for regnskapsoppstilling for små foretak som er benyttet. Hovedregel for vurdering og klassifisering av eiendeler og gjeld. Eiendeler bestemt til varig eie eller bruk er klassifisert som anleggsmidler. Andre eiendeler er klassifisert som omløpsmidler. Fordringer som skal tilbakebetales innen et år er uansett klassifisert som omløpsmidler. Ved klassifiseringen av kortsiktig og langsiktig gjeld er analoge kriterier lagt til grunn. Anleggsmidler vurderes til anskaffelseskost, men nedskrives til virkelig verdi når verdifallet forventes ikke å være forbigående. Anleggsmidler med begrenset økonomisk levetid avskrives planmessig. Langsiktig gjeld balanseføres til nominelt mottatt beløp på etableringstidspunktet. Langsiktig gjeld oppskrives ikke til virkelig verdi som følge av renteendring. Omløpsmidler vurderes til laveste av anskaffelseskost og virkelig verdi. Kortsiktig gjeld balanseføres til nominelt mottatt beløp på etableringstidspunktet. Kortsiktig gjeld oppskrives ikke til virkelig verdi som følge av renteendring. Enkelte poster er vurdert etter andre regler, og redegjøres for nedenfor. Varige driftsmidler Varige driftsmidler avskrives over forventet økonomisk levetid. Avskrivningene er som hovedregel fordelt lineært over antatt økonomisk levetid. Fordringer Kundefordringer og andre fordringer oppføres til pålydende etter fradrag for avsetning til forventet tap. Avsetning til tap gjøres på grunnlag av en individuell vurdering av de enkelte fordringene. I tillegg gjøres det for øvrige kundefordringer en uspesifisert avsetning for å dekke antatt tap. Skatter Skatter kostnadsføres når de påløper, det vil si at skattekostnaden er knyttet til det regnskapsmessige resultat før skatt. Skattekostnaden består av betalbar skatt (skatt på årets skattepliktige inntekt) og endring i netto utsatt skatt. Skattekostnaden fordeles på ordinært resultat og resultat av ekstraordinære poster i henhold til skattegrunnlaget. Utsatt skatt og utsatt skattefordel er presentert netto i balansen.

Note

1

Er det usikkerheit om vidare drift?: Nei

Note

2

Tal på årsverk i rekneskapsåret
49.00

Note

2

Spesifisering av resultatrekneskapen

Lønnskostnader



<u>Lønn</u>	<u>Årets</u>	<u>Fjorårets</u>
	34193049.00	31983581.00
<u>Folketrygdavgift</u>	<u>Årets</u>	<u>Fjorårets</u>
	5212314.00	4503332.00
<u>Pensjonskostnader</u>	<u>Årets</u>	<u>Fjorårets</u>
	1944480.00	1832737.00
<u>Andre ytingar</u>	<u>Årets</u>	<u>Fjorårets</u>
	838859.00	594319.00
<u>Sum lønnskostnader</u>	<u>Årets</u>	<u>Fjorårets</u>
	42188702.00	38913969.00

Note

Ekstraordinære inntekter og kostnader

<u>Sum</u>	<u>Beløp</u>
------------	--------------

<u>Balanseført verdi 31.12.</u>	<u>Varige driftsmiddel</u>	<u>Immaterielle eigned.</u>
---------------------------------	----------------------------	-----------------------------

Konsernrekneskap

Morselskapet sitt namn

Forretningskontor for morselskapet

Grunn til at dotterselskap ikkje er tatt med i konsolideringa

Konsern, tilknytt selskap m.v. - krav og gjeld

Krav

<u>Samla beløp - tilknytt selskap</u>	<u>Årets</u>	<u>Fjorårets</u>
<u>Samla beløp - føretak i samme konsern</u>	<u>Årets</u>	<u>Fjorårets</u>
<u>Samla beløp - føretak i samme konsern</u>	<u>Årets</u>	<u>Fjorårets</u>
<u>Samla beløp - felles kontrollert verksemd</u>	<u>Årets</u>	<u>Fjorårets</u>
<u>Pantstillingar</u>	<u>Beløp</u>	



Behaldning av egne aksjar Tal på aksjar Pålydande Andel av aksjek.

Note

3

Lån og sikkerheitsstilling til medlem

Er det gitt lån eller sikkerheitsstilling til leiande personar: Nei

Opplysingar om:

Medlem av:

Meir om lån og sikkerheitsstilling



**Til generalforsamlingen i
Mjøs Metallvarefabrikk AS**

UAVHENGIG REVISORS BERETNING FOR 2023

Konklusjon

Vi har revidert Mjøs Metallvarefabrikk AS sitt årsregnskap som viser et overskudd på kr 6.160.323. Årsregnskapet består av balanse per 31. desember 2023, resultatregnskap og kontantstrømoppstilling for regnskapsåret avsluttet per denne datoen og noter til årsregnskapet, herunder et sammendrag av viktige regnskapsprinsipper.

Etter vår mening

- oppfyller årsregnskapet gjeldende lovkrav, og
- gir årsregnskapet et rettviseende bilde av selskapets finansielle stilling per 31. desember 2023 og av dets resultat og kontantstrømmer for regnskapsåret avsluttet per denne datoen i samsvar med regnskapslovens regler og god regnskapsskikk i Norge.

Grunnlag for konklusjonen

Vi har gjennomført revisjonen i samsvar med International Standards on Auditing (ISA-ene). Våre oppgaver og plikter i henhold til disse standardene er beskrevet nedenfor under Revisors oppgaver og plikter ved revisjonen av årsregnskapet. Vi er uavhengige av selskapet i samsvar med kravene i relevante lover og forskrifter i Norge og International Code of Ethics for Professional Accountants (inkludert internasjonale uavhengighetsstandarder) utstedt av International Ethics Standards Board for Accountants (IESBA-reglene), og vi har overholdt våre øvrige etiske forpliktelser i samsvar med disse kravene. Innhentet revisjonsbevis er etter vår vurdering tilstrekkelig og hensiktsmessig som grunnlag for vår konklusjon.

Øvrig informasjon

Styret (ledelsen) er ansvarlige årsberetningen. Vår konklusjon om årsregnskapet ovenfor dekker ikke informasjonen i årsberetningen.

I forbindelse med revisjonen av årsregnskapet er det vår oppgave å lese årsberetningen. Formålet er å vurdere hvorvidt det foreligger vesentlig inkonsistens mellom årsberetningen og årsregnskapet og den kunnskap vi har opparbeidet oss under revisjonen av årsregnskapet, eller hvorvidt informasjon i årsberetningen ellers fremstår som vesentlig feil. Vi har plikt til å rapportere dersom årsberetningen fremstår som vesentlig feil. Vi har ingenting å rapportere i så henseende.

Basert på kunnskapen vi har opparbeidet oss i revisjonen, mener vi at årsberetningen

- er konsistent med årsregnskapet og
- inneholder de opplysninger som skal gis i henhold til gjeldende lovkrav.

Ledelsens ansvar for årsregnskapet

Ledelsen er ansvarlig for å utarbeide årsregnskapet og for at det gir et rettviseende bilde i samsvar med regnskapslovens regler og god regnskapsskikk i Norge. Ledelsen er også ansvarlig for slik intern kontroll som den finner nødvendig for å kunne utarbeide et årsregnskap som ikke inneholder vesentlig feilinformasjon, verken som følge av misligheter eller utilsiktede feil.

Ved utarbeidelsen av årsregnskapet må ledelsen ta standpunkt til selskapets evne til fortsatt drift og opplyse om forhold av betydning for fortsatt drift. Forutsetningen om fortsatt drift skal legges til grunn for årsregnskapet så lenge det ikke er sannsynlig at virksomheten vil bli avvirket.

Revisors oppgaver og plikter ved revisjonen av årsregnskapet

Vårt mål er å oppnå betryggende sikkerhet for at årsregnskapet som helhet ikke inneholder vesentlig feilinformasjon, verken som følge av misligheter eller utilsiktede feil, og å avgi en revisjonsberetning som inneholder vår konklusjon. Betryggende sikkerhet er en høy grad av sikkerhet, men ingen garanti for at en revisjon utført i samsvar med ISA-ene, alltid vil avdekke vesentlig feilinformasjon som eksisterer. Feilinformasjon kan oppstå som følge av misligheter eller utilsiktede feil. Feilinformasjon blir



vurdert som vesentlig dersom den enkeltvis eller samlet med rimelighet kan forventes å påvirke økonomiske beslutninger som brukerne foretar basert på årsregnskapet. Som del av en revisjon i samsvar med ISA-ene, utøver vi profesjonelt skjønn og utviser profesjonell skepsis gjennom hele revisjonen. I tillegg:

- identifiserer og vurderer vi risikoen for vesentlig feilinformasjon i årsregnskapet, enten det skyldes misligheter eller utilsiktede feil. Vi utformer og gjennomfører revisjonshandlinger for å håndtere slike risikoer, og innhenter revisjonsbevis som er tilstrekkelig og hensiktsmessig som grunnlag for vår konklusjon. Risikoen for at vesentlig feilinformasjon som følge av misligheter ikke blir avdekket, er høyere enn for feilinformasjon som skyldes utilsiktede feil, siden misligheter kan innebære samarbeid, forfalskning, bevisste utelatelser, uriktige fremstillinger eller overstyring av intern kontroll.
- opparbeider vi oss en forståelse av den interne kontroll som er relevant for revisjonen, for å utforme revisjonshandlinger som er hensiktsmessige etter omstendighetene, men ikke for å gi uttrykk for en mening om effektiviteten av selskapets interne kontroll.
- evaluerer vi om de anvendte regnskapsprinsippene er hensiktsmessige og om regnskapsestimatene og tilhørende noteopplysninger utarbeidet av ledelsen er rimelige.
- konkluderer vi på hensiktsmessigheten av ledelsens bruk av fortsatt drift-forutsetningen ved avleggelsen av årsregnskapet, basert på innhentede revisjonsbevis, og hvorvidt det foreligger vesentlig usikkerhet knyttet til hendelser eller forhold som kan skape tvil av betydning om selskapets evne til fortsatt drift. Dersom vi konkluderer med at det eksisterer vesentlig usikkerhet, kreves det at vi i revisjonsberetningen henleder oppmerksomheten på tilleggsopplysningene i årsregnskapet, eller, dersom slike tilleggsopplysninger ikke er tilstrekkelige, at vi modifiserer vår konklusjon om årsregnskapet og årsberetningen. Våre konklusjoner er basert på revisjonsbevis innhentet inntil datoen for revisjonsberetningen. Etterfølgende hendelser eller forhold kan imidlertid medføre at selskapet ikke fortsetter driften.
- evaluerer vi den samlede presentasjonen, strukturen og innholdet i årsregnskapet, inkludert tilleggsopplysningene, og hvorvidt årsregnskapet gir uttrykk for de underliggende transaksjonene og hendelsene på en måte som gir et rettvisende bilde.

Vi kommuniserer med styret blant annet om det planlagte innholdet i og tidspunktet for revisjonsarbeidet og eventuelle vesentlige funn i revisjonen, herunder vesentlige svakheter i intern kontroll som vi avdekker gjennom revisjonen.

Bergen, 20.mars 2024

Fakta Revisjon AS

Bjørn Egil Mørdestad
statsautorisert revisor





VIRKSOMHET

Mjøs Metallvarefabrikk AS utvikler, produserer og leverer mekaniske komponenter og komplette produkter til primært norske industribedrifter. Hovedaktivitetene til bedriften er knyttet til produktutvikling, metallstøping, modellproduksjon, maskinering og montasjeoppgaver. Hovedproduktet er vakuumpumper til Jets-sanitærssystemer. Bedriften har også et eget produkt under merkenavnet SafeStream™, som omfatter pumper for transport av levende fisk.

Bedriften holder til i moderne lokaler på Hosanger, i Osterøy kommune, og det totale produksjonsarealet er ca. 5000m².

MEDARBEIDERE

Ved utgangen av 2023 hadde bedriften 61 fast tilsette, herav 14 kvinner. Det er likestilling mellom kjønnene, både ved ansettelse og ellers. Bedriften skal respektere og etterleve internasjonalt anerkjente menneskerettigheter, og aksepterer ikke noen form for diskriminering (pga. rase, kjønn, etnisitet, religion, kultur, seksuell legning). Ledelsen vurderer kontinuerlig tiltak som kan bidra til å avdekke og fjerne årsaker til eventuell forskjellsbehandling eller diskriminering.

Styret består av 5 menn og 1 kvinne.

Det er ikke tegnet forsikring for styrets medlemmer og daglig leder for deres mulige ansvar overfor foretaket og tredjepersoner (styreansvarsforsikring).

HELSE, MILJØ OG SIKKERHET

Styret ser på arbeidsmiljøet ved bedriften som godt, men vurderer kontinuerlig behov for forbedringstiltak. Bedriften arbeider systematisk med arbeid knyttet til arbeidsmiljøet, og er sertifisert iht. ISO 45001:2018.

Totalt sykefravær for 2023 utgjorde 3,9% av den totale arbeidstiden. Dette er en betydelig forbedring fra 2022, hvor samlet sykefravær var 7,3%. Forbedringen er et resultat av systematisk arbeid og høyt fokus på målrettede tiltak. I tillegg antas forbedringen å ha sammenheng med at effekten av koronapandemien er avtagende – et forhold som hadde stor innvirkning på sykefraværet i 2022. Det følges systematisk med på tendenser knyttet til sykdom, og spesielt arbeidsrelatert sykdom. Psykososiale risikofaktorer er blant faktorene som kan bidra til arbeidsrelatert sykdom, og det er derfor etablert faste og jevnlig arbeidsmiljøundersøkelser i regi av bedriftshelsetjenesten, for å få et bedre underlag for systematisk oppfølging av bedriftens arbeidsmiljø. Det var i 2023 ikke rapportert om alvorlige skader eller ulykker på arbeidsplassen.

Bedriften har gjennomført aktsomhetsvurderinger i henhold til kravene i åpenhetsloven. Redegjørelsen er publisert på bedriftens hjemmeside.



YTRE MILJØ

Utvikling og produksjon av avanserte pumper og mekaniske komponenter, med tilhørende innkjøp, transport, mv. påvirker miljøet negativt gjennom blant annet CO₂-utslipp. Selskapet har derfor en klar målsetting om å oppnå og bevise en sunn miljøprestasjon knyttet til både produktforbedring, energiledelse og nærmiljø. Sertifisering i henhold til ISO 14001-standarden bekrefter bedriften sitt engasjement for miljøansvar – som innebærer effektiv ressursforvaltning, reduksjon av miljøpåvirkninger og et kontinuerlig fokus på bærekraft i hele produksjonsprosessen.

I tråd med FNs bærekraftsmål, som bl.a. fremmer ansvarlig bruk av havressurser og bærekraftig utvikling, representerer innovasjonen innen fiskepumper en viktig milepæl; pumpene spiller en viktig rolle i å bevare fiskevelferd og redusere stress og skader på fisken. Det samme gjør vår leveranse av vakuumpumper som bidrar til energieffektive og vannbesparende sanitærløsninger. I produksjonen er det høyt fokus på gjenbruk av materialer, og i den betydelige utvidelsen av bedriftens lokaler som p.t. pågår så legges det til rette for å kunne redusere energibruken i fremtiden.

Selskapet er ikke omfattet av konsesjoner eller pålegg av miljømessig karakter.

ØKONOMISKE RESULTATER, FORSKNING OG UTVIKLING

Regnskapet gir et korrekt bilde av selskapets situasjon. Omsetningen for 2023 ble 132,7 MNOK, noe som er om lag identisk med 2022. Dette aktivitetsnivået tilsier god kapasitetsutnyttelse av eksisterende produksjonsutstyr. For 2024 er det ventet økning i omsetningen, og det er iverksatt tiltak for å øke bedriftens kapasitet, bl.a. gjennom en betydelig utvidelse av bygningsmasse, samt tilhørende maskininvesteringer.

Styret og Daglig leder er tilfreds med omsetningen og driftsresultat på 6,9 MNOK.

Bedriften har i 2023 vært svært aktiv i arbeidet med produktutvikling, samt prosessforbedringer. Innsatsen til forsknings- og utviklingsoppgaver utgjør omlag 5% av omsetningen.

FINANSIELL RISIKO

Bedriften har solid økonomi og god egenkapitalandel (47,7%). Kredittverdigheten er god og bedriften vurderes derfor som attraktiv hos banker og finansinstitusjoner.

Selskapet er eksponert for endringer i rentenivået, da selskapets gjeld har flytende rente. De økonomiske utsiktene tilsier opprettholdelse av dagens rentenivå, med mulighet for mindre nedjusteringer i løpet av 2024. Eksponeringen vurderes å samlet utgjøre lav risiko.

Råvaremarkedet, er ved inngangen til 2024 preget av et relativt høyt prisnivå, etter flere år med sterk prisoppgang. Det samme gjelder for energi- og transportkostnader – men her er bildet noe mer varierende og i hurtig endring. Dette er elementer som ventes å fremdeles medføre utfordringer i det kommende året, og som potensielt kan påvirke markedsutviklingen negativt – sammenlignet med forutsetningene som ligger til grunn i markedsplan.

Selskapets likviditet er god og det benyttes ingen kassekreditt. Bedriften har god kommunikasjon med kunder på forfalte fordringer, og erfaringsmessig er betalingspresisjon fra bedriftens kunder god.



ÅRSBERETNING | 2023

I all hovedsak foregår selskapets handel i NOK (ca. 90 %). En svak norsk krone (mot Euro), har medført vedvarende høyere varekostnader, samt økte kostnader på innkjøpte maskiner, utstyr og verktøy, men har samtidig påvirket konkurransekraften til norsk industri positivt. Resterende 10 % av selskapets handel foregår i Euro (både salg/ innkjøp), som også bidrar til å redusere konsekvenser ved valutasvingninger mot Euro. Bedriften anser derfor valutasvingninger som en lav risiko.

FREMTIDSUTSIKTER

Bedriftens utvikling følger i stor grad den generelle markedsmessige utviklingen i Norge, samt langsiktige strategiske planer. Signaler fra hovedkunder tilsier en god økning for 2024, men Styret og Daglig leder konstaterer at situasjonen rundt inflasjon og situasjonen i verden for øvrig med hensyn til Russland sin krig mot Ukraina og de konsekvensene dette medfører (og potensielt kan føre til videre), skaper en økt markedsusikkerhet, og er i aller høyeste grad et forhold som kan få betydning også for inneværende år.

RESULTATDISPONERING

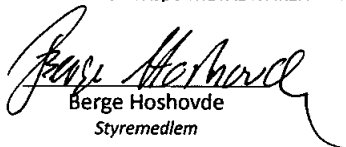
Styret foreslår følgende disponering av årsresultatet:

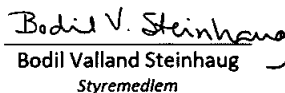
Overført annen egenkapital	NOK	6 160 323
Til utbytte	NOK	0
Sum, disponert:	NOK	6 160 323

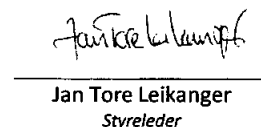
Styret bekrefter at regnskapet er utarbeidet i samsvar med forutsetningen om fortsatt drift.

Hosanger, 20. mars 2024


I STYRET FOR MJØS METALLVAREFABRIKK AS:

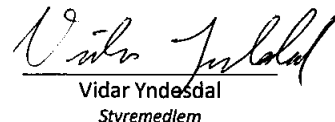

Berge Hoshovde
Styremedlem


Bodil Valland Steinhaug
Styremedlem


Jan Tore Leikanger
Styreleder


Marcin Kowalczyk
Styremedlem


Petter Øvsthus
Styremedlem


Vidar Yndestad
Styremedlem


Bjørn Øvsthus
Daglig leder



Årsrapport 2023

MJØS METALLVAREFABRIKK AS

Tveitavegen 25
5282 LONEVÅG

Organisasjonsnummer: 932153408



MJØS METALLVAREFABRIKK AS

	Note	2023	2022
RESULTATREGNSKAP			
DRIFTSINTEKTER			
Salgsinntekter	1	132 602 190	131 110 881
Andre driftsinntekter		93 000	1 740 000
SUM DRIFTSINTEKTER		132 695 190	132 850 881
DRIFTSKOSTNADER			
Varekostnad		52 245 244	53 245 630
Lønnskostnader	2	48 100 587	45 304 965
Avskrivning varige driftsmidler	3	4 739 353	3 578 146
Annen driftskostnad	2	20 700 893	20 488 023
SUM DRIFTSKOSTNADER		125 786 077	122 616 764
DRIFTSRESULTAT		6 909 113	10 234 117
FINANSINTEKTER OG FINANSKOSTNADER			
Renteinntekter		371 187	99 502
Annen finansinntekt		2 243 596	741 516
Rentekostnader		1 721 108	596 508
Annen finanskostnad		394 593	221 409
RESULTAT AV FINANSPOSTER		499 082	23 101
RESULTAT FØR SKATTEKOSTNAD		7 408 195	10 257 219
Skattekostnad	4	1 247 872	2 258 908
Årsresultat		6 160 323	7 998 311
OVERFØRINGER			
Overført annen egenkapital		6 160 323	7 998 311
SUM OVERFØRINGER		6 160 323	7 998 311



MJØS METALLVAREFABRIKK AS

	Note	2023	2022
BALANSE			
EIENDELER			
ANLEGGSMIDLER			
IMMATERIELLE EIENDELER			
Utsatt skattefordel	4	475 736	326 714
SUM IMMATERIELLE EIENDELER		475 736	326 714
VARIGE DRIFTSMIDLER			
Tomter, bygninger og annen fast eiendom	3, 7	86 593 556	36 354 750
Maskiner og anlegg	3, 7	12 548 709	11 002 923
Driftsløsøre, inventar, verktøy o.l.	3, 7	784 109	999 542
SUM VARIGE DRIFTSMIDLER		99 926 374	48 357 215
FINANSIELLE ANLEGGSMIDLER			
Investeringer i datterselskap	5	55 396	45 016
Lån til foretak i samme konsern	5	13 308	19 251
Investeringer i aksjer og andeler		83 333	0
SUM FINANSIELLE ANLEGGSMIDLER		152 037	64 267
SUM ANLEGGSMIDLER		100 554 146	48 748 195
OMLØPSMIDLER			
Varer	6, 7	41 924 117	35 037 427
FORDRINGER			
Kundefordringer	7	14 672 385	20 905 677
Andre fordringer		4 295 802	968 025
SUM FORDRINGER		18 968 187	21 873 702
Bankinnskudd og lignende	8	6 742 563	15 251 405
SUM OMLØPSMIDLER		67 634 867	72 162 533
SUM EIENDELER		168 189 013	120 910 728





MJØS METALLVAREFABRIKK AS


	Note	2023	2022
EGENKAPITAL OG GJELD			
EGENKAPITAL			
INNSKUTT EGENKAPITAL			
Aksjekapital	9	752 500	752 500
Overkurs	9	<u>3 000 000</u>	<u>3 000 000</u>
SUM INNSKUTT EGENKAPITAL		<u>3 752 500</u>	<u>3 752 500</u>
OPPTJENT EGENKAPITAL			
Annen egenkapital	9	<u>76 615 956</u>	<u>70 455 634</u>
SUM OPPTJENT EGENKAPITAL		<u>76 615 956</u>	<u>70 455 634</u>
SUM EGENKAPITAL		<u>80 368 456</u>	<u>74 208 134</u>
GJELD			
ANNEN LANGSIKTIG GJELD			
Gjeld til kredittinstitusjon	7	45 681 192	23 960 211
Øvrig langsiktig gjeld	7	<u>9 000 000</u>	<u>0</u>
SUM ANNEN LANGSIKTIG GJELD		<u>54 681 192</u>	<u>23 960 211</u>
KORTSIKTIG GJELD			
Leverandørgjeld		18 878 297	8 021 142
Betalbar skatt	4	1 393 966	2 126 273
Skyldige offentlige avgifter		3 624 879	3 773 808
Annen kortsiktig gjeld	5	<u>9 242 223</u>	<u>8 821 162</u>
SUM KORTSIKTIG GJELD		<u>33 139 364</u>	<u>22 742 384</u>
SUM GJELD		<u>87 820 557</u>	<u>46 702 595</u>
SUM EGENKAPITAL OG GJELD		<u>168 189 013</u>	<u>120 910 728</u>


Hosanger, 20.03.2024

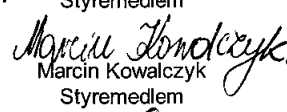
Styret for MJØS METALLVAREFABRIKK AS

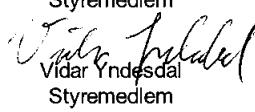

Jan Tore Leikanger
styreleder



Berge Andreas Hoshovde
Styremedlem


Bodil Valland Steinhaug
Styremedlem


Petter Øvsthus
Styremedlem


Marcin Kowalczyk
Styremedlem


Vidar Yndestad
Styremedlem


Bjørn Øvsthus
Daglig leder



MJØS METALLVAREFABRIKK AS

Kontantstrømpoppstilling

KONTANTSTRØMMER FRA OPERASJONELLE AKTIVITETER	2023	2022
Resultat før skattekostnad	7 408 195	10 257 219
Periodens betalte skatt	-2 126 273	-1 228 647
Gevinst salg driftsmidler	0	-140 000
Ordinære avskrivninger og nedskrivninger	4 739 353	3 578 146
Endring i varelager	-6 886 690	-4 385 655
Endring i kundefordringer	6 233 292	-4 804 804
Endring av leverandørgjeld	10 857 155	2 244 409
Endring i andre tidsavgrensninger	-7 377 500	6 049 759
Netto kontantstrøm fra operasjonelle aktiviteter	12 847 532	11 570 427
KONTANTSTRØMMER FRA INVESTERINGSAKTIVITETER		
Utbetalinger ved kjøp/tilvirkning av varige driftsmidler	-53 628 585	-13 294 924
Innbetalinger ved salg av driftsmidler	0	140 000
Inn/Utbetalinger ved kjøp og salg av aksjer og andeler	1 666 667	0
Netto kontantstrøm fra investeringsaktiviteter	-51 961 918	-13 154 924
KONTANTSTRØMMER FRA FINANSIERINGSAKTIVITETER		
Endring i konsernmellomværender	5 943	-556
Nedbetaling av gjeld	-3 400 399	-2 898 960
Utbetaling av utbytte	0	-1 238 400
Opptak av ny gjeld	34 000 000	11 045 406
Netto kontantstrøm fra finansieringsaktiviteter	30 605 544	6 907 490
Effekt av valutakursendringer på bankinnskudd, kontanter o.l.		
Netto endring av kontanter	-8 508 842	5 322 993
Kontanter ved periodens start	15 251 405	9 928 412
Kontanter ved periodens slutt	6 742 563	15 251 405



MJØS METALLVAREFABRIKK AS

NOTER 2023

Regnskapsprinsipper

Årsregnskapet er satt opp i samsvar med regnskapsloven og god regnskapsskikk. Følgende vesentlige regnskapsprinsipper er anvendt:

Inntekter og utgifter

Inntekter resultatføres når de er opptjent. For varer er dette normalt sett på det tidspunktet produktene blir levert til kunden, forutsatt at kunden har overtatt risiko og eiendomsrett til produktet. For tjenester er det normalt sett i takt med at tjenesten leveres. Utgifter kostnadsføres i samme periode som tilhørende inntekt.

Anleggsmidler / Varige driftsmidler

Anleggsmidler omfatter eiendeler hvor hensikten er varig eie eller bruk. Med varig menes over ett år fra balansedagen.

Varige driftsmidler vurderes til historisk kost etter fradrag for planmessige avskrivninger. Utgifter forbundet med normalt vedlikehold og reparasjoner blir løpende kostnadsført. Utgifter ved større utskiftninger og fornyelser som øker driftsmidlenes levetid vesentlig, aktiveres. Varige driftsmidler med begrenset økonomisk levetid, avskrives over levetiden.

Nedskrivning av varige driftsmidler, immaterielle eiendeler og goodwill skjer ved indikasjon på verdifall som testes mot nedskrivningskriteriet. Hvis nødvendig foretas nedskrivning til virkelig verdi. Nedskrivning gjennomføres dersom balanseført verdi overstiger gjenvinnbart beløp av eiendelen og verdifallet ikke er forbigående. Gjenvinnbart beløp er definert som det høyeste av netto salgsverdi og bruksverdi estimert som diskonterte kontantstrømmer. Finansielle anleggsmidler nedskrives dersom markedsverdi er lavere enn balanseført verdi.

Omløpsmidler

Omløpsmidler omfatter normalt poster hvor hensikten er realisering innen ett år fra balansedagen, herunder poster som knytter seg til varekretsløpet. Omløpsmidler verdsettes til laveste verdi av anskaffelseskost og antatt virkelig verdi.

Varebeholdninger

Beholdninger av varer vurderes til det laveste av kostpris, etter "først inn-først ut" (FIFO)-prinsippet, og netto salgsverdi. Kostpris er direkte materialer, direkte lønn, samt andel av indirekte tilvirkningskostnader for tilvirkede varer og anskaffelseskost for innkjøpte varer.

Fordringer

Kundefordringer og andre fordringer balanseføres til pålydende beløp etter fradrag for avsetning til forventet tap. Avsetning til tap gjøres på grunnlag av

en samlet vurdering av kundefordringene og en individuell vurdering av andre fordringer.

Leieavtaler

Driftsmidler som leies på betingelser som i det vesentlige overfører de økonomiske rettigheter og forpliktelser til leietaker, balanseføres til nåverdien av minimumsleien, eventuelt virkelig verdi hvis lavere. Forpliktelsen inngår i rentebærende langsiktig gjeld. Driftsmidlene avskrives i henhold til plan, og forpliktelsen reduseres med betalt leie etter fradrag for beregnet rentekostnad.

For øvrige leieavtaler er leiebetalingen en driftskostnad som fordeles systematisk over leieperioden.

Valuta

Pengeposter i utenlandsk valuta vurderes etter kursen ved regnskapsårets slutt.

Gjeld

Langsiktig gjeld omfatter gjeld hvor hensikten er tilbakebetaling senere enn ett år fra balansedagen og vurderes til opptakskost (anskaffelseskost). Dersom antatt virkelig verdi av langsiktig gjeld er større enn den balanseførte gjelden, skrives gjelden opp til virkelig verdi, med mindre gjeldsøkningen er forbigående.

Kortsiktig gjeld omfatter gjeld hvor hensikten er tilbakebetaling innen ett år fra balansedagen og verdsettes til høyeste verdi av opptakskost (anskaffelseskost) og antatt virkelig verdi.

Pensjonsforpliktelser

For tilskudds planer kostnadsføres innbetalingene i den perioden de betales.

Anskaffelseskost ved tilvirkning

Faste tilvirkningskostnader er inkludert ved beregning av anskaffelseskost.

Forskning og utvikling

Utgifter til egen forskning og utvikling balanseføres i den grad det kan forsvares.

Skatt

Skattekostnaden i resultatregnskapet omfatter både periodens betalbare skatt og endring i utsatt skatt. Utsatt skatt er beregnet med 22% på grunnlag av de midlertidige forskjeller som eksisterer mellom regnskapsmessige og skattemessige verdier, samt ligningsmessig underskudd til fremføring ved utgangen av regnskapsåret. Skatteøkende og skattereduserende midlertidige forskjeller som reverserer eller kan reversere i samme periode er utlignet og nettoført.



MJØS METALLVAREFABRIKK AS

NOTER 2023

Note 1 – Salgsinntekter

Selskapets virksomhetsområde er produksjon og leveranse av mekaniske komponenter og komplette produkter til industribedrifter.

Fordeling omsetning	2023	2022
Norge	101 959 071	104 348 990
Europa	30 588 649	26 588 997
USA	54 470	172 894
Sum omsetning	132 602 190	131 110 881

Note 2 – Lønninger, ytelser til ledende personer, antall ansatte mv.

Lønnskostnader

	2023	2022
Lønnskostnader for bedriften samlet		
Totale lønninger	38 131 870	36 185 478
Totale pensjonskostnader	2 513 439	2 337 819
Arbeidsgiveravgift	5 949 746	5 459 295
Totale andre ytelser	1 505 532	1 322 373
Sum lønnskostnader	48 100 587	45 304 965

Lønn og ytelser til styret og daglig leder	2023	2022
Honorar til styrets leder	70 000	70 000
Honorar til styremedlemmer	160 000	230 000
Lønn til daglig leder	1 221 896	1 165 732
Andre ytelser til daglig leder	31 232	42 833
Sum ytelser styret og daglig leder	1 483 128	1 508 565

Antall årsverk: 56 årsverk i 2023 og 58 i 2022.

Selskapet har oppfylt sin plikt til å ha tjenstepensjonsordning etter lov om obligatorisk tjenstepensjon.

Godtgjørelse til revisor under andre driftskostnader er kr. 169 593 for revisjon og kr. 39 500 for andre tjenester. Beløpene er eks. mva.

Note 3 – Anleggsmidler



MJØS METALLVAREFABRIKK AS

NOTER 2023

Varige driftsmidler

	Fast eiendom	Maskiner og anlegg	Driftsløsøre, inventar, verktøy o.l.	Sum
Anskaffelseskost pr. 01.01	54 169 533	30 946 222	5 470 889	90 586 643
Tilang (+)	51 283 506	4 970 963	54 043	56 308 512
Avgang (-)	-	-	-	-
Anskaffelseskost pr 31.12	105 453 039	35 917 185	5 524 932	146 895 155
Akk. avskrivninger	18 859 483	23 368 476	4 740 823	46 968 782
Bokført verdi pr. 31.12	86 593 556	12 548 709	784 109	99 926 374
Årets avskrivninger	1 044 700	3 425 177	269 476	4 739 353
Økonomisk levetid	33 år	5-10 år	3-5 år	
Avskrivningsplan	lineær	lineær	lineær	
Årlig leie for leide driftsmidler som ikke balanseføres		327 071	-	327 071

Note 4 – Skatt

Spesifikasjon av grunnlaget for betalbar skatt	2023	2022
Resultat før skattekostnad	7 408 195	10 257 219
Permanente forskjeller	(1 736 052)	10 550
Avgitt konsemdrag	(13 308)	(19 251)
Endring i midlertidige forskjeller	677 375	(583 640)
Årets skattegrunnlag	6 336 210	9 664 878
Nominell skattesats	22 %	22 %
Betalbar skatt av årets resultat	1 393 966	2 126 273

Spesifikasjon av grunnlag for utsatt skatt	2023	2022
Driftsmidler/ langsiktig gjeld	7 522 243	7 334 903
Regnskapsmessig verdi leasinggjeld	(5 709 573)	(5 588 193)
Omløpsmidler/ kortsiktig gjeld	(3 975 104)	(3 231 769)
Grunnlag for beregning av utsatt skatt	(2 162 434)	(1 485 059)
Nominell skattesats	22 %	22 %
Utsatt skatt (+) Utsatt skattefordel (-)	(475 736)	(326 714)

Spesifikasjon av skattekostnad	2023	2022
Betalbar skatt	1 393 966	2 126 273
Skatt konsemdrag	2 928	4 235
Endring utsatt skatt	(149 022)	128 400
Skattekostnad	1 247 872	2 258 908

Det antas at alle midlertidige forskjeller kan utlignes og dette er gjennomført i beregningen av utsatt skatt.

Note 5 – Konsern, tilknyttet selskap m.v.

Oversikt over datterselskap

Foretaksnavn	Forretnings- kontor	Eierandel % / Stemmeandel	Selskapets egenkapital	Selskapets resultat
Safestream AS	Osterøy	100	30 009	-10 371

Datterselskap er utelatt fra konsolidering etter regnskapslovens §3-8 ettersom datterselskapet er klart ubetydelig da det foreløpig er et tomt selskap. Selskapets regnskap er således også konsernregnskap.



MJØS METALLVAREFABRIKK AS

NOTER 2023

Selskapet har fordring på datterselskap på kr 13 308, og gjeld på kr 13 308 som følge av konsernbidrag. Motregnes i 2024.

Note 6 – Varelager

Spesifikasjon av varelager

Varelagertype	2023	2022
Råvarer	13 060 919	9 420 895
Varer under tilvirkning	4 527 102	3 713 768
Ferdigvarer	24 336 096	21 902 764
Sum varer	41 924 117	35 037 427

Note 7 – Fordringer, gjeld, pantstillelse og garantier

Fordringer og gjeld

Fordringer/gjeld	2023	2022
Fordringer med forfall senere enn ett år etter balansedagen		
Kundefordringer	-	-
Andre kortsiktige fordringer	-	-
Andre langsiktige fordringer	-	-
Gjeld med forfall minst 5 år etter balansedagen		
Gjeld til kredittinstitusjoner	23 100 000	8 900 000
Annen Langsiktig gjeld	-	-
Samlet balanseført gjeld	87 820 557	46 702 595
Gjeld sikret med pant	39 971 619	18 372 018
Balanseført verdi av pantsatte eiendeler	77 052 505	75 177 424
Pant omfatter følgende pantetyper:		
		Factoring avtale
		Pant i varelager
		Pant i driftstilbehør
		Pant i eiendom

Øvrig langsiktig gjeld kr 9 000 000 gjelder lån fra aksjonær Aksel Øvsthus AS. Lånet er avdragsfritt, og forfaller innen 1 år ved påkrav fra kreditor. Rente på lånet er NIBOR 3 mnd + 1,8%, i 2023 kr 197 320.

Note 8 – Bundne midler

Av innestående i bank er kr. 1 664 362 bundne midler til skattetrekk.

Note 9 – Antall aksjer, aksjeeiere, egenkapital mv.

Aksjer

Aksjeklasse	Antall aksjer	Pålydende pr. aksje	Pålydende totalt
Ordinære	172	4 375	752 500



MJØS METALLVAREFABRIKK AS

NOTER 2023

Aksjeeiere

Aksjonærer ordinære aksjer	Antall aksjer	Eierandel i prosent	Stemmerett ihht vedtekene	Aksjonærs verv: (daglig leder/styreverv)
Eimund Øvsthus AS	80	47 %	47 %	
Aksel Øvsthus AS	40	23 %	23 %	
Jets Vacuum AS	52	30 %	30 %	
Sum:	172	100 %	100 %	

Daglig leder, Bjørn Øvsthus, eier indirekte 15,5 % av aksjene gjennom Eimund Øvsthus AS.
Styremedlem Petter Øvsthus, eier indirekte 15,5 % av aksjene gjennom Eimund Øvsthus AS.

Avstemming av egenkapital

EK-transaksjon	Aksjekapital	Overkurs	Annen egenkapital	Sum egenkapital
Egenkapital pr. 01.01	752 500	3 000 000	70 455 634	74 208 134
Resultat			6 160 323	6 160 323
Utbytte			-	-
Egenkapital pr. 31.12	752 500	3 000 000	76 615 957	80 368 456