



## ÅRSREGNSKAPET FOR REGNSKAPSÅRET 2019 - GENERELL INFORMASJON

### Enheten

Organisasjonsnummer: 994 715 712  
Organisasjonsform: Norskreg. utenlandsk foretak  
Foretaksnavn: STADLER DEUTSCHLAND GMBH  
Forretningsadresse: Heinz-Brandt-Strasse 6  
DE-13158 BERLIN

### Regnskapsår

Årsregnskapets periode: 01.01.2019 - 31.12.2019

### Konsern

Morselskap i konsern: Nei

### Regnskapsregler

Regler for små foretak benyttet: Ja  
Benyttet ved utarbeidelsen av årsregnskapet til selskapet: Regnskapslovens alminnelige regler

### Årsregnskapet fastsatt av kompetent organ

Bekreftet av representant for selskapet: Martin Fleischer  
Dato for fastsettelse av årsregnskapet: 18.10.2025

### Grunnlag for avgivelse

År 2019: Årsregnskapet er elektronisk innlevert  
År 2018: Tall er hentet fra elektronisk innlevert årsregnskap fra 2019

*Det er ikke krav til at årsregnskapet m.v. som sendes til Regnskapsregisteret er undertegnet. Kontrollen på at dette er utført ligger hos revisor/enhetens øverste organ. Sikkerheten ivaretas ved at innsender har rolle/rettighet for innsending av årsregnskapet via Altinn, og ved at det bekreftes at årsregnskapet er fastsatt av kompetent organ.*

Brønnøysundregistrene, 13.11.2025



## Resultatregnskap

Beløp i: NOK	Note	2019	2018
<b>RESULTATREGNSKAP</b>			
<b>Inntekter</b>			
Salgsinntekt		44 557 028	47 978 780
<b>Sum inntekter</b>		<b>44 557 028</b>	<b>47 978 780</b>
<b>Kostnader</b>			
Varekostnad	1	32 082 014	26 835 354
Lønnskostnad	5	809 628	7 206 546
Avskrivning på varige driftsmidler og immaterielle eiendeler	3	34 722	411 527
Annen driftskostnad	5	9 483 131	11 473 181
<b>Sum kostnader</b>		<b>42 409 495</b>	<b>45 926 608</b>
<b>Driftsresultat</b>		<b>2 147 533</b>	<b>2 052 172</b>
Annen rentekostnad		378	
<b>Sum finanskostnader</b>		<b>378</b>	
<b>Netto finans</b>		<b>-378</b>	
<b>Ordinært resultat før skattekostnad</b>		<b>2 147 155</b>	<b>2 052 172</b>
Skattekostnad på ordinært resultat	6	489 378	466 258
<b>Ordinært resultat etter skattekostnad</b>		<b>1 657 777</b>	<b>1 585 914</b>
<b>Årsresultat</b>		<b>1 657 777</b>	<b>1 585 914</b>
<b>Overføringer og disponeringer</b>			
Overføringer til/fra annen egenkapital		1 657 778	1 585 914
<b>Sum overføringer og disponeringer</b>		<b>1 657 778</b>	<b>1 585 914</b>



## Balanse

Beløp i: NOK	Note	2019	2018
<b>BALANSE - EIENDELER</b>			
<b>Anleggsmidler</b>			
<b>Immaterielle eiendeler</b>			
Utsatt skattefordel	6	0	13 511
<b>Sum immaterielle eiendeler</b>		<b>0</b>	<b>13 511</b>
<b>Varige driftsmidler</b>			
Driftsløsøre, inventar, verktøy, kontormaskiner og lignende	3	0	1 122 856
<b>Sum varige driftsmidler</b>	3	<b>0</b>	<b>1 122 856</b>
<b>Sum anleggsmidler</b>		<b>0</b>	<b>1 136 367</b>
<b>Omløpsmidler</b>			
<b>Varer</b>			
Varer	1	0	14 527 720
<b>Sum varer</b>		<b>0</b>	<b>14 527 720</b>
<b>Fordringer</b>			
Kundefordringer		4 732 748	9 771 123
Andre fordringer		3 294 889	0
Konsernfordringer	2	6 059 961	2 412 188
<b>Sum fordringer</b>		<b>14 087 598</b>	<b>12 183 311</b>
<b>Bankinnskudd, kontanter og lignende</b>			
Bankinnskudd, kontanter og lignende		763 339	11 305 986
<b>Sum bankinnskudd, kontanter og lignende</b>		<b>763 339</b>	<b>11 305 986</b>
<b>Sum omløpsmidler</b>		<b>14 850 937</b>	<b>38 017 017</b>
<b>SUM EIENDELER</b>		<b>14 850 937</b>	<b>39 153 384</b>

## BALANSE - EGENKAPITAL OG GJELD

### Egenkapital

#### Innskutt egenkapital



## Balanse

Beløp i: NOK	Note	2019	2018
<b>Opptjent egenkapital</b>			
Annen egenkapital		6 470 348	13 982 290
<b>Sum opptjent egenkapital</b>	4	<b>6 470 348</b>	<b>13 982 290</b>
<b>Sum egenkapital</b>		<b>6 470 348</b>	<b>13 982 290</b>
<b>Sum langsiktig gjeld</b>		<b>0</b>	<b>0</b>
<b>Kortsiktig gjeld</b>			
Leverandørgjeld		7 904 722	2 924 995
Betalbar skatt	6	475 867	503 955
Skyldige offentlige avgifter		0	571 514
Annen kortsiktig gjeld		0	21 170 630
<b>Sum kortsiktig gjeld</b>		<b>8 380 589</b>	<b>25 171 094</b>
<b>Sum gjeld</b>		<b>8 380 589</b>	<b>25 171 094</b>
<b>SUM EGENKAPITAL OG GJELD</b>		<b>14 850 937</b>	<b>39 153 384</b>



Brønnøysundregistrene

ÅRSREGNSKAP FOR REGNSKAPSÅRET 2019 - GENERELL INFORMASJON

Journalnummer: 2025 762346

**Enheten**

Organisasjonsnummer: 994 715 712  
Organisasjonsform: Norskreg. utenlandsk foretak  
Foretaksnavn: STADLER DEUTSCHLAND GMBH  
Forretningsadresse: Heinz-Brandt-Strasse 6  
DE-13158 BERLIN

**Regnskapsår**

Årsregnskapets periode: 01.01.2019 - 31.12.2019

**Konsern**

Morselskap i konsern: Nei

**Regnskapsregler**

Regler for små foretak benyttet: Ja  
Benyttet ved utarbeidelsen av  
årsregnskapet til selskapet: Regnskapslovens alminnelige regler

**Årsregnskapet fastsatt av kompetent organ**

Bekreftet av representant for selskapet: Martin Fleischer  
Dato for fastsettelse av årsregnskapet: 18.10.2025

**Grunnlag for avgivelse**

År 2019: Årsregnskap er elektronisk innlevert.  
År 2018: Tall er hentet fra elektronisk innlevert årsregnskap fra 2019.

*Det er ikke krav til at årsregnskapet m.v. som sendes til Regnskapsregisteret er undertegnet. Kontrollen på at dette er utført ligger hos revisor/enhetens øverste organ. Sikkerheten ivaretas ved at innsender har rolle/rettighet for innsending av årsregnskapet via Altinn, og ved at det bekreftes at årsregnskapet er fastsatt av kompetent organ.*

Brønnøysundregistrene, 12.11.2025



Organisasjonsnr: 994 715 712  
STADLER DEUTSCHLAND GMBH

## RESULTATREGNSKAP

<b>Beløp i: NOK</b>	<b>Note</b>	<b>2019</b>	<b>2018</b>
<b>RESULTATREGNSKAP</b>			
<b>Inntekter</b>			
Salgsinntekt		44 557 028	47 978 780
<b>Sum inntekter</b>		<b>44 557 028</b>	<b>47 978 780</b>
<b>Kostnader</b>			
Varekostnad	1	32 082 014	26 835 354
Lønnskostnad	5	809 628	7 206 546
Avskrivning på varige driftsmidler og immaterielle eiendeler	3	34 722	411 527
Annen driftskostnad	5	9 483 131	11 473 181
<b>Sum kostnader</b>		<b>42 409 495</b>	<b>45 926 608</b>
<b>Driftsresultat</b>		<b>2 147 533</b>	<b>2 052 172</b>
Annen rentekostnad		378	
<b>Sum finanskostnader</b>		<b>378</b>	
<b>Netto finans</b>		<b>-378</b>	
<b>Ordinært resultat før skattekostnad</b>			
<b>Skattekostnad på ordinært resultat</b>	6	489 378	466 258
<b>Ordinært resultat etter skattekostnad</b>		<b>1 657 777</b>	<b>1 585 914</b>
<b>Årsresultat</b>		<b>1 657 777</b>	<b>1 585 914</b>
<b>Overføringer og disponeringer</b>			
Overføringer til/fra annen egenkapital		1 657 778	1 585 914
<b>Sum overføringer og disponeringer</b>		<b>1 657 778</b>	<b>1 585 914</b>



Organisasjonsnr: 994 715 712  
STADLER DEUTSCHLAND GMBH

## BALANSE

Beløp i: NOK	Note	2019	2018
<b>BALANSE - EIENDELER</b>			
<b>Anleggsmidler</b>			
<b>Immaterielle eiendeler</b>			
Utsatt skattefordel	6	0	13 511
<b>Sum immaterielle eiendeler</b>		<b>0</b>	<b>13 511</b>
<b>Varige driftsmidler</b>			
Driftsløsøre, inventar, verktøy, kontormaskiner og lignende	3	0	1 122 856
<b>Sum varige driftsmidler</b>	<b>3</b>	<b>0</b>	<b>1 122 856</b>
<b>Sum anleggsmidler</b>		<b>0</b>	<b>1 136 367</b>
<b>Omløpsmidler</b>			
<b>Varer</b>			
Varer	1	0	14 527 720
<b>Sum varer</b>		<b>0</b>	<b>14 527 720</b>
<b>Fordringer</b>			
Kundefordringer		4 732 748	9 771 123
Andre fordringer		3 294 889	0
Konsernfordringer	2	6 059 961	2 412 188
<b>Sum fordringer</b>		<b>14 087 598</b>	<b>12 183 311</b>
<b>Bankinnskudd, kontanter og lignende</b>			
Bankinnskudd, kontanter og lignende		763 339	11 305 986
<b>Sum bankinnskudd, kontanter og lignende</b>		<b>763 339</b>	<b>11 305 986</b>
<b>Sum omløpsmidler</b>		<b>14 850 937</b>	<b>38 017 017</b>
<b>SUM EIENDELER</b>		<b>14 850 937</b>	<b>39 153 384</b>
<b>BALANSE - EGENKAPITAL OG GJELD</b>			
<b>Egenkapital</b>			
<b>Innskutt egenkapital</b>			
<b>Opptjent egenkapital</b>			
Annen egenkapital		6 470 348	13 982 290
<b>Sum opptjent egenkapital</b>	<b>4</b>	<b>6 470 348</b>	<b>13 982 290</b>
<b>Sum egenkapital</b>		<b>6 470 348</b>	<b>13 982 290</b>



<b>Sum langsiktig gjeld</b>		<b>0</b>	<b>0</b>
<b>Kortsiktig gjeld</b>			
Leverandørgjeld		7 904 722	2 924 995
Betalbar skatt	6	475 867	503 955
Skyldige offentlige avgifter		0	571 514
Annen kortsiktig gjeld		0	21 170 630
<b>Sum kortsiktig gjeld</b>		<b>8 380 589</b>	<b>25 171 094</b>
<b>Sum gjeld</b>		<b>8 380 589</b>	<b>25 171 094</b>
<b>SUM EGENKAPITAL OG GJELD</b>		<b>14 850 937</b>	<b>39 153 384</b>



Organisasjonsnr: 994 715 712  
STADLER DEUTSCHLAND GMBH

NOTEOPPLYSNINGER - SELSKAP - alle poster oppgitt i hele tall

Note  
1

Regnskapsprinsipper

Note

Antall aksjer og aksjeeiere

Note  
5

Lønn og ytelser

Note

Ytelser til ledende personer  
Er det gitt ytelser til ledende person: Nei

Ytelser til daglig leder

<u>Ytelser</u>	<u>Lønn</u>	<u>Pensj.forpl.</u>	<u>Andre godtgj.</u>
----------------	-------------	---------------------	----------------------

Note  
3

Ytelser til andre ledende personer

Note  
5

Antall årsverk i regnskapsåret

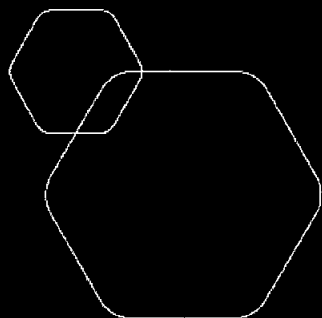
Virksomheten har hatt følgende antall årsverk:  
1.00

<u>Omløpsmidler</u>	<u>Startdato</u>	<u>Sluttdato</u>	<u>Endring</u>
---------------------	------------------	------------------	----------------

<u>Skattemessig fremf.undersk.</u>	<u>Startdato</u>	<u>Sluttdato</u>	<u>Endring</u>
------------------------------------	------------------	------------------	----------------

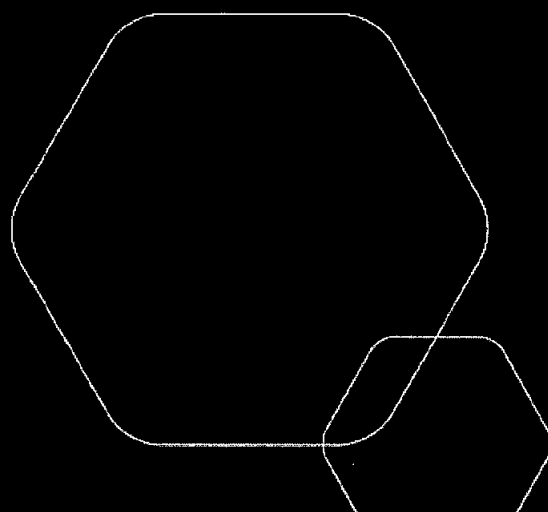


Kortsiktig gjeld                      Startdato      Sluttdato      Endring



**Årsregnskap 2019**  
**Stadler Deutschland GmbH**

Resultatregnskap  
Balanse  
Noter til regnskapet



Org.nr.: 994 715 712



## RESULTATREGNSKAP

STADLER DEUTSCHLAND GMBH

DRIFTSINNEKTER OG DRIFTSKOSTNADER	Note	2019	2018
Salgsinntekt		44 557 028	47 978 780
<b>Sum driftsinntekter</b>		<b>44 557 028</b>	<b>47 978 780</b>
Varekostnad	1	32 082 014	26 835 354
Lønnskostnad	5	809 628	7 206 546
Avskrivning av driftsmidler og immaterielle eiendeler	3	34 722	411 527
Annen driftskostnad	5	9 483 131	11 473 181
<b>Sum driftskostnader</b>		<b>42 409 494</b>	<b>45 926 608</b>
<b>Driftsresultat</b>		<b>2 147 534</b>	<b>2 052 172</b>
<b>FINANSINNEKTER OG FINANSKOSTNADER</b>			
Annen rentekostnad		378	0
<b>Resultat av finansposter</b>		<b>-378</b>	<b>0</b>
Ordinært resultat før skattekostnad		2 147 156	2 052 172
Skattekostnad på ordinært resultat	6	489 378	466 258
<b>Ordinært resultat</b>		<b>1 657 778</b>	<b>1 585 914</b>
<b>Årsresultat</b>	4	<b>1 657 778</b>	<b>1 585 914</b>
<b>OVERFØRINGER</b>			
Avsatt til annen egenkapital		1 657 778	1 585 914
<b>Sum overføringer</b>		<b>1 657 778</b>	<b>1 585 914</b>



## BALANSE

### STADLER DEUTSCHLAND GMBH


EIENDELER	Note	2019	2018
<b>ANLEGGSMIDLER</b>			
<b>IMMATERIELLE EIENDELER</b>			
Utsatt skattefordel	6	0	13 511
<b>Sum immaterielle eiendeler</b>		<b>0</b>	<b>13 511</b>
<b>VARIGE DRIFTSMIDLER</b>			
Driftsløsøre, inventar o.a. utstyr	3	0	1 122 856
<b>Sum varige driftsmidler</b>	<b>3</b>	<b>0</b>	<b>1 122 856</b>
<b>Sum anleggsmidler</b>		<b>0</b>	<b>1 136 367</b>
<b>OMLØPSMIDLER</b>			
Lager av varer og annen beholdning	1	0	14 527 720
<b>FORDRINGER</b>			
Kundefordringer		4 732 748	9 771 123
Andre kortsiktige fordringer		3 294 889	0
Konsernfordringer	2	6 059 961	2 412 188
<b>Sum fordringer</b>		<b>14 087 598</b>	<b>12 183 311</b>
Bankinnskudd, kontanter o.l.		763 339	11 305 986
<b>Sum omløpsmidler</b>		<b>14 850 937</b>	<b>38 017 017</b>
<b>Sum eiendeler</b>		<b>14 850 937</b>	<b>39 153 384</b>




**BALANSE**

STADLER DEUTSCHLAND GMBH

EGENKAPITAL OG GJELD	Note	2019	2018
<b>EGENKAPITAL</b>			
<b>OPPTJENT EGENKAPITAL</b>			
Annen egenkapital		6 470 348	13 982 290
Sum opptjent egenkapital		<b>6 470 348</b>	<b>13 982 290</b>
Sum egenkapital	4	<b>6 470 348</b>	<b>13 982 290</b>
<b>GJELD</b>			
<b>KORTSIKTIG GJELD</b>			
Leverandørgjeld		7 904 722	2 924 995
Betalbar skatt	6	475 867	503 955
Skyldig offentlige avgifter		0	571 514
Annen kortsiktig gjeld		0	21 170 630
Sum kortsiktig gjeld		<b>8 380 589</b>	<b>25 171 094</b>
Sum gjeld		<b>8 380 589</b>	<b>25 171 094</b>
Sum egenkapital og gjeld		<b>14 850 937</b>	<b>39 153 384</b>

  
Martin Fleischer  
CEO

  
Andreas Ullrich  
ppa. Leiter Personal



## Regnskapsprinsipper

Årsregnskapet er satt opp i samsvar med regnskapsloven og NRS 8 - God regnskapsskikk for små foretak. Selskapet er en filial av det tyske selskapet Stadler Deutschland GmbH (org.nr. HRB74295B) og filialregnskapet inngår i hovedselskapets komplette årsregnskap.

## DRIFTSINNTEKTER

Inntektsføring ved salg av varer skjer på leveringstidspunktet. Tjenester inntektsføres etter hvert som de leveres.

## SKATT

Skattekostnaden i resultatregnskapet omfatter både periodens betalbare skatt og endring i utsatt skatt. Utsatt skatt er beregnet med 22 % på grunnlag av de midlertidige forskjeller som eksisterer mellom regnskapsmessige og skattemessige verdier, samt ligningsmessig underskudd til fremføring ved utgangen av regnskapsåret. Skatteøkende og skattereduserende midlertidige forskjeller som reverserer eller kan reverseres i samme periode er utlignet og nettoført.

## KLASSIFISERING OG VURDERING AV OMLØPSMIDLER

Omløpsmidler og kortsiktig gjeld omfatter normalt poster som forfaller til betaling innen ett år etter balansedagen, samt poster som knytter seg til varekretsløpet. Omløpsmidler vurderes til laveste verdi av anskaffelseskost og virkelig verdi.

## FORDRINGER

Kundefordringer og andre fordringer oppføres til pålydende etter fradrag for avsetning til forventet tap. Avsetning til tap gjøres på grunnlag av en individuell vurdering av de enkelte fordringene.

## Note 1 Varer

	2019	2018
Råmaterialer	0	14 527 720
<b>Sum netto varelager</b>	<b>0</b>	<b>14 527 720</b>
Varekostnad totalt i perioden	11 067 217	20 357 495

## Note 2 Mellomværende med selskap i samme konsern m.v.

Selskapets konsernmellomværende NOK 6 059 961 per 31.12.2019 er mot Stadler Service Norway AS.

I løpet av 2019 har selskapet solgt alle sine vedlikeholdskontrakter til konsernselskapet Stadler Service Norway AS. Transaksjonen inngår ikke i regnskapet da salget ikke er tilknyttet selskapets faste driftssted i Norge, men til hovedselskapets regnskap i Tyskland.

Selskapet har i 2019 kjøpt tjenester for NOK 21 014 797 fra konsern- og nærstående selskap.



## Note 3 Anleggsmidler

	Driftsløsøre, inventar o.a	Software
Anskaffelseskost pr. 01.01.2019	5 295 336	263 176
Avgang solgte anleggsmidler	-5 295 336	-263 176
<b>Anskaffelseskost 31.12.2019</b>	<b>0</b>	<b>0</b>
Av- og nedskrivninger pr. 01.01.2019	4 314 320	121 335
Årets ordinære avskrivninger	0	34 722
Tilbakeført avskrivning solgte anleggsmidler	-4 314 320	-156 057
<b>Av- og nedskrivninger pr. 31.12.2019</b>	<b>0</b>	<b>0</b>
Bokført verdi 01.01.2019	981 016	141 841
Årets avskrivning og nedskrivning	0	34 722
Avgang i året	-981 016	-107 119
<b>Bokført verdi 31.12.2019</b>	<b>0</b>	<b>0</b>
Økonomisk levetid	5 år	5 år

## Note 4 Egenkapital

	Annen egenkapital	Sum egenkapital
Pr. 31.12.2018	13 982 290	13 982 290
Endringer ført mot EK	-9 169 720	-9 169 720
<b>Pr 01.01.2019</b>	<b>4 812 570</b>	<b>4 812 570</b>
Årets resultat	1 657 778	1 657 778
<b>Pr 31.12.2019</b>	<b>6 470 348</b>	<b>6 470 348</b>

## Note 5 Lønnskostnader og ytelser, godtgjørelser til daglig leder, styret og revisor

Lønnskostnader	2019	2018
Lønninger	709 579	5 896 874
Arbeidsgiveravgift	100 049	674 927
Pensjonskostnader	0	0
Andre ytelser	0	634 745
<b>Sum</b>	<b>809 628</b>	<b>7 206 546</b>

Selskapet har i 2019 sysselsatt 1 årsverk.

### PENSJONSFORPLIKTELSER

Selskapet er pliktig til å ha tjenestepensjonsordning etter lov om obligatorisk tjenestepensjon. Selskapets pensjonsordninger tilfredsstiller kravene i denne lov.

### REVISOR

Kostnadsført revisjonshonorar for 2019 utgjør NOK 64 032. I tillegg kommer honorar for andre tjenester med NOK 0.



## Note 6 Skatt

<b>Årets skattekostnad</b>	<b>2019</b>	<b>2018</b>
Resultatført skatt på ordinært resultat:		
Betalbar skatt	475 867	503 955
Endring i utsatt skattefordel	13 511	-37 697
<b>Skattekostnad ordinært resultat</b>	<b>489 378</b>	<b>466 258</b>
Skattepliktig inntekt:		
Ordinært resultat før skatt	2 147 156	2 052 172
Permanente forskjeller	378	0
Endring i midlertidige forskjeller	15 496	0
<b>Skattepliktig inntekt</b>	<b>2 163 030</b>	<b>2 052 172</b>
Betalbar skatt i balansen:		
Betalbar skatt på årets resultat	475 867	503 955
<b>Sum betalbar skatt i balansen</b>	<b>475 867</b>	<b>503 955</b>

Skatteeffekten av midlertidige forskjeller som har gitt opphav til utsatt skatt og utsatte skattefordeler, spesifisert på typer av midlertidige forskjeller:

	<b>2019</b>	<b>2018</b>	<b>Endring</b>
Varige driftsmidler	-76 908	-61 413	15 495
Varebeholdning	0	1	1
<b>Sum</b>	<b>-76 908</b>	<b>-61 412</b>	<b>15 496</b>
Inngår ikke i beregningen av utsatt skatt	76 908	0	-76 908
<b>Grunnlag for utsatt skattefordel</b>	<b>0</b>	<b>-61 412</b>	<b>-61 412</b>
<b>Utsatt skattefordel (22 %)</b>	<b>0</b>	<b>-13 511</b>	<b>-13 511</b>

I henhold til God regnskapsskikk for små foretak balanseføres ikke utsatt skattefordel.



**Larsson AS**

Statsautorisert revisor Foretaksregisteret NO 919 822 120 MVA  
Evjehøgda 6, 1346 Gjøttum Bankkonto 9041.25.11203  
Telefon +47 982 06 259 eirik.larsson@gmail.com

Til eierne av  
Stadler Deutschland GMBH NUF

## Uavhengig revisors beretning

### *Konklusjon*

Vi har revidert årsregnskapet for Stadler Deutschland GMBH NUF som viser et overskudd på NOK 1 657 778. Årsregnskapet består av balanse per 31. desember 2019, resultatregnskap for regnskapsåret avsluttet per denne datoen og noter til årsregnskapet, herunder et sammendrag av viktige regnskapsprinsipper.

### Etter vår mening

- oppfyller årsregnskapet gjeldende lovkrav, og
- gir årsregnskapet et rettviseende bilde av filialens finansielle stilling per 31. oktober 2024 og av dets resultater for regnskapsåret avsluttet per denne datoen i samsvar med regnskapslovens regler og god regnskapsskikk i Norge.

### *Grunnlag for konklusjonen*

Vi har gjennomført revisjonen i samsvar med International Standards on Auditing (ISA-ene). Våre oppgaver og plikter i henhold til disse standardene er beskrevet nedenfor under "Revisors oppgaver og plikter ved revisjonen av årsregnskapet". Vi er uavhengige av filialen i samsvar med kravene i relevante lover og forskrifter i Norge og International Code of Ethics for Professional Accountants (inkludert internasjonale uavhengighetsstandarder) utstedt av International Ethics Standards Board for Accountants (IESBA-reglene), og vi har overholdt våre øvrige etiske forpliktelser i samsvar med disse kravene. Innhentet revisjonsbevis er etter vår vurdering tilstrekkelig og hensiktsmessig som grunnlag for vår konklusjon.

### *Ledelsens ansvar for årsregnskapet*

Styret (ledelsen) er ansvarlig for å utarbeide årsregnskapet og for at det gir et rettviseende bilde i samsvar med regnskapslovens regler og god regnskapsskikk i Norge. Ledelsen er også ansvarlig for slik internkontroll som den finner nødvendig for å kunne utarbeide et årsregnskap som ikke inneholder vesentlig feilinformasjon, verken som følge av misligheter eller utilsiktede feil.

Ved utarbeidelsen av årsregnskapet må ledelsen ta standpunkt til filialens evne til fortsatt drift og opplyse om forhold av betydning for fortsatt drift. Forutsetningen om fortsatt drift skal legges til grunn for årsregnskapet så lenge det ikke er sannsynlig at virksomheten vil bli avvirket.

### *Revisors oppgaver og plikter ved revisjonen av årsregnskapet*

Vårt mål er å oppnå betryggende sikkerhet for at årsregnskapet som helhet ikke inneholder vesentlig feilinformasjon, verken som følge av misligheter eller utilsiktede feil, og å avgi en revisjonsberetning som inneholder vår konklusjon. Betryggende sikkerhet er en høy grad av sikkerhet, men ingen garanti for at en revisjon utført i samsvar med ISA-ene, alltid vil avdekke vesentlig feilinformasjon. Feilinformasjon kan oppstå som følge av misligheter eller utilsiktede feil.





Feilinformasjon er å anse som vesentlig dersom den enkeltvis eller samlet med rimelighet kan forventes å påvirke de økonomiske beslutningene som brukerne foretar på grunnlag av årsregnskapet.

For videre beskrivelse av revisors oppgaver og plikter vises det til: <https://revisorforeningen.no/om-revisjon/revisionsberetning-revisors-oppgaver-og-plikter/>

### *Andre forhold*

Filialens årsregnskap er avlagt etter utløpet av lovens frist for avleggelse av årsregnskap.

Filialen har ikke behandlet skattetrekkmidler i samsvar med bestemmelsene i skattebetalingsloven § 5-12.

Larsson AS

Eirik Larsson  
statsautorisert revisor  
(elektronisk signert)

Penneo Dokumentnr.økke1: QJ7WR-X94KE-2K8XC-QYQOG-5EAHE-2J0AY





# PENNEO

Signaturene i dette dokumentet er juridisk bindende. Dokument signert med "Penneo™ - sikker digital signatur". De signerende parter sin identitet er registrert, og er listet nedenfor.

"Med min signatur bekrefter jeg alle datoer og innholdet i dette dokument."

**Eirik Larsson**

Statsautorisert revisor

På vegne av: Larsson AS

Serienummer: bankid.no no\_bankid:9578-5992-4-930392

IP: 195.0.xxx.xxx

2025-11-07 12:44:24 UTC



QES



Penneo Dokumentnøkkel: QJ7WR-X94KE-2K8XC-QYQQG-5EAHE-2JDAY

Dette dokumentet er signert digitalt via [Penneo.com](https://penneo.com). De signerte dataene er validert ved hjelp av den matematiske hashverdien av det originale dokumentet. All kryptografisk bevisføring er innebygd i denne PDF-en for fremtidig validering.

Dette dokumentet er forseglet med et kvalifisert elektronisk segl. For mer informasjon om Penneos kvalifiserte tillitstjenester, se <https://eutd.penneo.com>.

#### Slik kan du bekrefte at dokumentet er originalt

Når du åpner dokumentet i Adobe Reader, kan du se at det er sertifisert av **Penneo A/S**. Dette beviser at innholdet i dokumentet ikke har blitt endret siden tidspunktet for signeringen. Bevis for de individuelle signatørens digitale signaturer er vedlagt dokumentet.

Du kan bekrefte de kryptografiske bevisene ved hjelp av Penneos validator, <https://penneo.com/validator>, eller andre valideringsverktøy for digitale signaturer.