



ÅRSREGNSKAPET FOR REGNSKAPSÅRET 2020 - GENERELL INFORMASJON

Enheten

Organisasjonsnummer: 990 064 202
Organisasjonsform: Aksjeselskap
Foretaksnavn: JGB MANAGEMENT AS
Forretningsadresse: Torjusbakken 4
0378 OSLO

Regnskapsår

Årsregnskapets periode: 01.01.2020 - 31.12.2020

Konsern

Morselskap i konsern: Nei

Regnskapsregler

Regler for små foretak benyttet: Ja
Benyttet ved utarbeidelsen av årsregnskapet til selskapet: Regnskapslovens alminnelige regler

Årsregnskapet fastsatt av kompetent organ

Bekreftet av representant for selskapet: Jan Gunnar Boehlke
Dato for fastsettelse av årsregnskapet: 02.08.2021

Grunnlag for avgivelse

År 2020: Årsregnskapet er elektronisk innlevert
År 2019: Tall er hentet fra elektronisk innlevert årsregnskap fra 2020

Det er ikke krav til at årsregnskapet m.v. som sendes til Regnskapsregisteret er undertegnet. Kontrollen på at dette er utført ligger hos revisor/enhetens øverste organ. Sikkerheten ivaretas ved at innsender har rolle/rettighet for innsending av årsregnskapet via Altinn, og ved at det bekreftes at årsregnskapet er fastsatt av kompetent organ.

Brønnøysundregistrene, 14.07.2022



Resultatregnskap

Beløp i: NOK	Note	2020	2019
RESULTATREGNSKAP			
Inntekter			
Salgsinntekt		849 336	1 675 673
Sum inntekter		849 336	1 675 673
Kostnader			
Lønnskostnad	2,4,7	445 549	957 006
Annen driftskostnad	1	311 904	402 351
Sum kostnader		757 453	1 359 357
Driftsresultat		91 883	316 316
Finansinntekter og finanskostnader			
Annen renteinntekt		5 285	6 876
Annen finansinntekt		157 198	52 320
Verdiøkning av markedsb. finansielle oml.m	6	160 471	136 315
Sum finansinntekter		322 953	195 511
Annen rentekostnad		68	270
Annen finanskostnad			6 200
Sum finanskostnader		68	6 470
Netto finans		322 885	189 041
Ordinært resultat før skattekostnad		414 769	505 356
Skattekostnad på ordinært resultat	8	47 978	109 381
Ordinært resultat etter skattekostnad		366 791	395 975
Årsresultat		366 791	395 975
Årsresultat etter minoritetsinteresser		366 791	395 975
Overføringer og disponeringer			
Overføringer annen egenkapital	10	366 791	395 975
Sum overføringer og disponeringer		366 791	395 975



Balanse

Beløp i: NOK	Note	2020	2019
BALANSE - EIENDELER			
Anleggsmidler			
Immaterielle eiendeler			
Varige driftsmidler			
Driftsløsøre, inventar, verktøy, kontorm.	5	35 641	35 641
Sum varige driftsmidler		35 641	35 641
Finansielle anleggsmidler			
Investeringer i tilknyttet selskap	11	100 000	
Sum finansielle anleggsmidler		100 000	
Sum anleggsmidler		135 641	35 641
Omløpsmidler			
Varer			
Fordringer			
Kundefordringer			152 854
Andre kortsiktige fordringer		114 076	3 527
Sum fordringer		114 076	156 381
Investeringer			
Markedsbaserte aksjer	6	1 147 042	1 149 663
Andre finansielle instrumenter	6	922 550	729 421
Sum investeringer		2 069 592	1 879 083
Bankinnskudd, kontanter og lignende			
Bankinnskudd, kontanter o.l.	9	668 883	647 487
Sum bankinnskudd, kontanter og lignende		668 883	647 487
Sum omløpsmidler		2 852 551	2 682 951
SUM EIENDELER		2 988 192	2 718 592



Balanse

Beløp i: NOK	Note	2020	2019
BALANSE - EGENKAPITAL OG GJELD			
Egenkapital			
Innskutt egenkapital			
Selskapskapital	3,10	100 000	100 000
Overkurs	10	4 000	4 000
Sum innskutt egenkapital		104 000	104 000
Opptjent egenkapital			
Annen egenkapital	10	2 776 931	2 410 140
Sum opptjent egenkapital		2 776 931	2 410 140
Sum egenkapital		2 880 931	2 514 140
Sum langsiktig gjeld		0	0
Kortsiktig gjeld			
Leverandørgjeld		6 000	
Betalbar skatt	8	47 978	109 381
Skyldig offentlige avgifter		15 483	1 965
Annen kortsiktig gjeld		37 800	93 106
Sum kortsiktig gjeld		107 261	204 452
Sum gjeld		107 261	204 452
SUM EGENKAPITAL OG GJELD		2 988 192	2 718 592



Brønnøysundregistrene

ÅRSREGNSKAP FOR REGNSKAPSÅRET 2020 - GENERELL INFORMASJON

Journalnummer: 2021 610599

Enheten

Organisasjonsnummer: 990 064 202
Organisasjonsform: Aksjeselskap
Foretaksnavn: JGB MANAGEMENT AS
Forretningsadresse: Torjusbakken 4
0378 OSLO

Regnskapsår

Årsregnskapets periode: 01.01.2020 - 31.12.2020

Konsern

Morselskap i konsern: Nei

Regnskapsregler

Regler for små foretak benyttet: Ja
Benyttet ved utarbeidelsen av
årsregnskapet til selskapet: Regnskapslovens alminnelige regler

Årsregnskapet fastsatt av kompetent organ

Bekreftet av representant for selskapet: Jan Gunnar Boehlke
Dato for fastsettelse av årsregnskapet: 02.08.2021

Revisjon

Selskapet har besluttet at årsregnskapet
ikke skal revideres: Ja
Årsregnskapet er utarbeidet av ekstern
autorisert regnskapsfører: Ja
Ekstern autorisert regnskapsfører har i
løpet av regnskapsåret bistått ved den
løpende regnskapsføringen eller utført
andre tjenester for selskapet enn å
utarbeide årsregnskapet: Ja

Grunnlag for avgivelse

År 2020: Årsregnskap er elektronisk innlevert.
År 2019: Tall er hentet fra elektronisk innlevert årsregnskap fra 2020.

Det er ikke krav til at årsregnskapet m.v. som sendes til Regnskapsregisteret er undertegnet. Kontrollen på at dette er utført ligger hos revisor/enhetens øverste organ. Sikkerheten ivaretas ved at innsender har rolle/rettighet for innsending av årsregnskapet via Altinn, og ved at det bekreftes at årsregnskapet er fastsatt av kompetent organ.

Brønnøysundregistrene, 05.08.2021

Brønnøysundregistrene
Postadresse: Postboks 900, 8910 Brønnøysund
Telefon: 75 00 75 00
E-post: firmapost@brreg.no Internett: www.brreg.no
Organisasjonsnummer: 974 760 673



Organisasjonsnr: 990 064 202
JGB MANAGEMENT AS

RESULTATREGNSKAP

Beløp i: NOK	Note	2020	2019
RESULTATREGNSKAP			
Inntekter			
Salgsinntekt		849 336	1 675 673
Sum inntekter		849 336	1 675 673
Kostnader			
Lønnskostnad	2,4,7	445 549	957 006
Annen driftskostnad	1	311 904	402 351
Sum kostnader		757 453	1 359 357
Driftsresultat		91 883	316 316
Finansinntekter og finanskostnader			
Annen renteinntekt		5 285	6 876
Annen finansinntekt		157 198	52 320
Verdiøkning av markedsb. finansielle oml.m	6	160 471	136 315
Sum finansinntekter		322 953	195 511
Annen rentekostnad		68	270
Annen finanskostnad			6 200
Sum finanskostnader		68	6 470
Netto finans		322 885	189 041
Ordinært resultat før skattekostnad		414 769	505 356
Skattekostnad på ordinært resultat	8	47 978	109 381
Ordinært resultat etter skattekostnad		366 791	395 975
Årsresultat		366 791	395 975
Årsresultat etter minoritetsinteresser		366 791	395 975
Overføringer og disponeringer			
Overføringer annen egenkapital	10	366 791	395 975
Sum overføringer og disponeringer		366 791	395 975



Organisasjonsnr: 990 064 202
JGB MANAGEMENT AS

BALANSE

Beløp i: NOK **Note** **2020** **2019**

BALANSE - EIENDELER

Anleggsmidler Immaterielle eiendeler

Varige driftsmidler

Driftsløsøre, inventar,
verktøy, kontorm. 5 35 641 35 641
Sum varige driftsmidler 35 641 35 641

Finansielle anleggsmidler

Investeringer i
tilknyttet selskap 11 100 000
Sum finansielle
anleggsmidler 100 000

Sum anleggsmidler 135 641 35 641

Omløpsmidler Varer

Fordringer

Kundefordringer 152 854
Andre kortsiktige
fordringer 114 076 3 527
Sum fordringer 114 076 156 381

Investeringer

Markedsbaserte aksjer 6 1 147 042 1 149 663
Andre finansielle
instrumenter 6 922 550 729 421
Sum investeringer 2 069 592 1 879 083

Bankinnskudd, kontanter og lignende

Bankinnskudd, kontanter o.
l. 9 668 883 647 487
Sum bankinnskudd,
kontanter og lignende 668 883 647 487

Sum omløpsmidler 2 852 551 2 682 951

SUM EIENDELER 2 988 192 2 718 592

BALANSE - EGENKAPITAL OG GJELD

Egenkapital Innskutt egenkapital



Selskapskapital	3,10	100 000	100 000
Overkurs	10	4 000	4 000
Sum innskutt egenkapital		104 000	104 000
Opptjent egenkapital			
Annen egenkapital	10	2 776 931	2 410 140
Sum opptjent egenkapital		2 776 931	2 410 140
Sum egenkapital		2 880 931	2 514 140
Sum langsiktig gjeld		0	0
Kortsiktig gjeld			
Leverandørgjeld		6 000	
Betalbar skatt	8	47 978	109 381
Skyldig offentlige avgifter		15 483	1 965
Annen kortsiktig gjeld		37 800	93 106
Sum kortsiktig gjeld		107 261	204 452
Sum gjeld		107 261	204 452
SUM EGENKAPITAL OG GJELD		2 988 192	2 718 592



Organisasjonsnr: 990 064 202
JGB MANAGEMENT AS

NOTEOPPLYSNINGER - SELSKAP - alle poster oppgitt i hele tall

Note

Antall aksjer og aksjeeiere

<u>Aksjeklasse</u>	<u>Ant. aksjer</u>	<u>Pålydende</u>	<u>Bokført verdi</u>
Ordinære aksjer	100.00	1000.00	100000.00

<u>Aksjeeiere - fritekst</u>	<u>Antall</u>	<u>Eierandel</u>	<u>Aksjeklasse</u>
Jan Gunnar Boehlke	100.00	100.00%	Ordinære aksjer

<u>Sum</u>	<u>Sum antall</u>	<u>Sum eierandel</u>
	100.00	100.00%

Note

Ytelser til ledende personer

Er det gitt ytelser til ledende person: Nei

Ytelser til daglig leder

<u>Ytelser</u>	<u>Lønn</u>	<u>Pensj.forpl.</u>	<u>Andre godtgj.</u>
----------------	-------------	---------------------	----------------------

Note

Antall årsverk i regnskapsåret

Virksomheten har hatt følgende antall årsverk:

1.00

Note

Lån og sikkerhetsstillelse til ledende personer og aksjeeiere

<u>Lån</u>	<u>Daglig leder</u>	<u>Styreleder</u>	<u>Andre nærstående</u>
		3527.00	

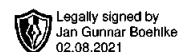
Note

Konsern, tilknyttet selskap og datterselskap

Tilknyttet selskap/datterselskap



<u>Navn og adresse</u>	<u>Eierandel</u>	<u>Stemmeandel</u>	<u>Egenkapital</u>	<u>Resultat</u>
Orla Capital AS, OSLO	50.00%	50.00%	400000.00	426668.00



**Årsregnskap 2020
for
JGB Management AS**

Foretaksnr. 990064202

Utarbeidet av:

Hægland & Svanberg AS
Autorisert regnskapsførerselskap
Henrik Ibsens gate 90
0255 Oslo
Regnskapsførernummer 811923532



JGB Management AS

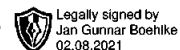
Legally signed by
Jan Gunnar Boehike
02.08.2021

Resultatregnskap

	Note	2020	2019
DRIFTSINNEKTER OG DRIFTSKOSTNADER			
Driftsinntekter			
Salgsinntekt		849 336	1 675 673
Sum driftsinntekter		849 336	1 675 673
Driftskostnader			
Lønnskostnad	2,4,7	445 549	957 006
Annen driftskostnad	1	311 904	402 351
Sum driftskostnader		757 453	1 359 357
DRIFTSRESULTAT		91 883	316 316
FINANSINNEKTER OG FINANSKOSTNADER			
Finansinntekter			
Verdøgning av markedsb. finansielle oml.m	6	160 471	136 315
Annen renteinntekt		5 285	6 876
Annen finansinntekt		157 198	52 320
Sum finansinntekter		322 953	195 511
Finanskostnader			
Annen rentekostnad		68	270
Annen finanskostnad		0	6 200
Sum finanskostnader		68	6 470
NETTO FINANSPOSTER		322 885	189 041
ORDINÆRT RES. FØR SKATTEKOSTNAD		414 769	505 356
Skattekostnad på ordinært resultat	8	47 978	109 381
ORDINÆRT RESULTAT		366 791	395 975
ÅRSRESULTAT		366 791	395 975
OVERF. OG DISPONERINGER			
Overføringer annen egenkapital	10	366 791	395 975
SUM OVERF. OG DISP.		366 791	395 975



JGB Management AS

**Balanse pr. 31.12.2020**

	Note	31.12.2020	31.12.2019
EIENDELER			
ANLEGGSMIDLER			
Varige driftsmidler			
Driftsløsøre, inventar, verktøy, kontorm.	5	35 641	35 641
Sum varige driftsmidler		35 641	35 641
Finansielle anleggsmidler			
Investeringer i tilknyttet selskap	11	100 000	0
Sum finansielle anleggsmidler		100 000	0
SUM ANLEGGSMIDLER		135 641	35 641
OMLØPSMIDLER			
Fordringer			
Kundefordringer		0	152 854
Andre kortsiktige fordringer		114 076	3 527
Sum fordringer		114 076	156 381
Investeringer			
Markedsbaserte aksjer	6	1 147 042	1 149 663
Andre finansielle instrumenter	6	922 550	729 421
Sum investeringer		2 069 592	1 879 083
Bankinnskudd, kontanter o.l.	9	668 883	647 487
SUM OMLØPSMIDLER		2 852 551	2 682 951
SUM EIENDELER		2 988 192	2 718 592
EGENKAPITAL OG GJELD			
EGENKAPITAL			
Innskutt egenkapital			
Selskapskapital	3,10	100 000	100 000
Overkurs	10	4 000	4 000
Sum innskutt egenkapital		104 000	104 000
Opptjent egenkapital			
Annen egenkapital	10	2 776 931	2 410 140
Sum opptjent egenkapital		2 776 931	2 410 140
SUM EGENKAPITAL		2 880 931	2 514 140
GJELD			
KORTSIKTIG GJELD			
Leverandørgjeld		6 000	0
Betalbar skatt	8	47 978	109 381
Skyldig offentlige avgifter		15 483	1 965
Annen kortsiktig gjeld		37 800	93 106
SUM KORTSIKTIG GJELD		107 261	204 452
SUM GJELD		107 261	204 452
SUM EGENKAPITAL OG GJELD		2 988 192	2 718 592

Oslo, 2. august 2021

Jan Gunnar Boehlke
Styrets leder

Årsregnskap for JGB Management AS

Organisasjonsnr. 990064202



JGB Management AS

Noter til regnskapet 2020

Note 1 Regnskapsprinsipper

Årsregnskapet er satt opp i samsvar med regnskapsloven av 1998 og god regnskapsskikk for små foretak i Norge.

Hovedregel for vurdering og klassifisering av eiendeler og gjeld

Eiendeler bestemt til varig eie eller bruk er klassifisert som anleggsmidler. Andre eiendeler er klassifisert som omløpsmidler. Fordringer som skal tilbakebetales innen et år er klassifisert som omløpsmidler. Ved klassifisering av kortsiktig og langsiktig gjeld er tilsvarende kriterier lagt til grunn.

Omløpsmidler vurderes til laveste av anskaffelseskost og virkelig verdi.

Anleggsmidler vurderes til anskaffelseskost, men nedskrives til gjenvinnbart beløp dersom dette er lavere enn bokført verdi, og verdifallet forventes ikke å være forbigående. Anleggsmidler med begrenset økonomisk levetid avskrives planmessig.

Finansielle instrumenter og varederivater

Finansielle instrumenter, herunder aksjer og obligasjoner, som

- er klassifisert som omløpsmidler,
- inngår i en handelsportefølje med henblikk på videresalg,
- omsettes på børs, autorisert markedsplass eller tilsvarende regulert marked i utlandet, og
- har god eierspredning og likviditet

er vurdert til virkelig verdi på balansedagen. Andre investeringer er vurdert til laveste av gjennomsnittlig anskaffelseskost og virkelig verdi på balansedagen.

Fordringer

Kundefordringer og andre fordringer er oppført til pålydende etter fradrag for avsetning til forventet tap. Avsetning til tap gjøres på grunnlag av en individuell vurdering av de enkelte fordringer.

Bankinnskudd, kontanter og lignende

Bankinnskudd, kontanter ol. inkluderer kontanter, bankinnskudd og andre betalingsmidler med forfallsdato som er kortere enn tre måneder fra anskaffelse.

Inntekter

Ved tjenestesalg:

Inntekt regnskapsføres når den er opptjent, altså når krav på vederlag oppstår. Dette skjer når tjenesten ytes, i takt med at arbeidet utføres. Inntektene regnskapsføres med verdien av vederlaget på transaksjonstidspunktet

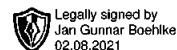
Kostnader

Kostnader regnskapsføres som hovedregel i samme periode som tilhørende inntekt. I de tilfeller det ikke er en klar sammenheng mellom utgifter og inntekter fastsettes fordelingen etter skjønsmessige kriterier. Øvrige unntak fra sammenstillingsprinsippet er angitt der det er aktuelt.

Skatter

Skattekostnaden sammenstilles med regnskapsmessig resultat før skatt. Skatt knyttet til egenkapitaltransaksjoner, for eksempel konsernbidrag, føres mot egenkapitalen.

Skattekostnaden består av betalbar skatt (skatt på årets direkte skattepliktige inntekt) og endring i netto utsatt skatt. Skattekostnaden fordeles på ordinært resultat og virkning av prinsippendring og korrigerende av feil i henhold til skattegrunnlaget. Utsatt skatt og utsatt skattefordel er presentert netto i balansen.



Note 2 Antall ansatte, godtgjørelser, lån til ansatte mm

Antall årsverk sysselsatt i regnskapsåret: 0,5

Ytelser til ledende personer

	Lønn	Pensjons- kostnader	Andre godtgj.
Styrets leder	381 600	47 443	5 881

Revisor

Foretaket har gjort fravalg av revisjon.

Note 3 Aksjekapital og aksjonærinformasjon

Aksjekapitalen i selskapet pr 31.12. består av følgende aksjer:

	Antall	Pålydende verdi	Bokført verdi
Ordinære	100	1 000	100 000

Eierstruktur

Aksjonær i selskapet pr. 31.12. var:

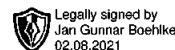
Navn	Verv	Eier- andel	Stemme- andel
Jan Gunnar Boehlke	Styrets leder	100 %	100 %

Note 4 Lønnskostnad

Lønnskostnad	2020	2019
Lønn	336 000	741 600
Folketrygdavgift	71 343	142 483
Pensjonskostnader	24 933	39 355
Andre ytelser	13 273	33 569
Sum	445 549	957 006

Note 5 Varige driftsmidler

	Ikke avskriv. driftsmidler
Anskaffelseskost 01.01.	35 641
Tilgang kjøpte driftsmidler	-
Avgang	-
Anskaffelseskost 31.12.	35 641
Bokført verdi pr. 31.12.	35 641



Note 6 Andre finansielle instrumenter

Omløpsmidler

Markedsbaserte aksjer er finansielle instrumenter vurdert til virkelig verdi etter regnskapsloven § 5-8.

Unoterte aksjer er finansielle instrumenter på markedsplasser som ikke er regulert marked etter verdipapirhandelloven, vurdert og bokført til laveste av anskaffelseskost og virkelig verdi etter regnskapsloven § 5-2.

	Anskaffelses- kost	Bokført verdi	Samlet verdiendr.
<i>Markedsbaserte aksjer</i>	778 520	1 147 042	368 522
<i>Unoterte aksjer</i>	922 550	922 550	-
Sum	1 701 070	2 069 592	368 522

Note 7 Pensjonskostnader, -midler og -forpliktelser

Foretaket er ikke pliktig til å ha tjenstepensjonsordning etter lov om obligatorisk tjenstepensjon, men har ordning med innskuddspensjon. Foretakets innskuddsordning er organisert i henhold til lov om innskuddspensjon.

Note 8 Skattekostnad

Årets skattekostnad fremkommer slik:

	2020	2019
Betalbar skatt	47 978	109 381
Endring i utsatt skatt	-	-
Virkning av endring i skatteregler	-	-
Skattekostnad ordinært resultat	47 978	109 381

	2020	2019
Ikke balanseført utsatt skattefordel	-	-

Betalbar skatt i balansen fremkommer som følger:

	2020	2019
Årets totale skattekostnad	47 978	109 381
Skatt på avgitt konsernbidrag	-	-
For lite/mye avsatt skatt tidligere år	-	-
Betalbar skatt i balansen	47 978	109 381

Note 9 Bankinnskudd

Bankinnskudd omfatter bundne skattetrekksmidler med kr 0. Skyldige skattetrekksmidler var kr 0.



Legally signed by
Jan Gunnar Boehlke
02.08.2021

Note 10 Egenkapitaltransaksjoner

	Aksjekapital	Overkurs	Annen EK	Sum
Egenkapital pr. 1.1.	100 000	4 000	2 410 140	2 514 140
Årets resultat			366 791	
Avsatt utbytte				
Egenkapital pr. 31.12.	100 000	4 000	2 776 931	2 880 931

Note 11 Tilknyttet selskap

Firma	Ansk.- tidspunkt	Forretnings- kontor	Stemme- andel	Eier- andel
Orla Capital AS	06.05.2020	Oslo	50 %	50 %
Firma			Egenkapital i følge siste årsregnskap	Årsresultat i følge siste årsregnskap
Orla Capital AS			400 000	426 668