

ÅRSREGNSKAPET FOR REGNSKAPSÅRET 2022 - GENERELL INFORMASJON

Enheten

Organisasjonsnummer:	980 283 976
Organisasjonsform:	Aksjeselskap
Foretaksnavn:	KRAFTIA ENERGI AS
Forretningsadresse:	Øvre Nedmarken 15 3370 VIKERSUND

Regnskapsår

Årsregnskapets periode:	01.01.2022 - 31.12.2022
-------------------------	-------------------------

Konsern

Mørselskap i konsern:	Ja
Konsernregnskap lagt ved:	Ja

Regnskapsregler

Regler for små foretak benyttet:	Nei
Benyttet ved utarbeidelsen av årsregnskapet til selskapet:	Regnskapslovens alminnelige regler
Benyttet ved utarbeidelsen av årsregnskapet til konsernet:	Regnskapslovens alminnelige regler

Årsregnskapet fastsatt av kompetent organ

Bekreftet av representant for selskapet:	Gjermund Rønning
Dato for fastsettelse av årsregnskapet:	22.05.2023

Grunnlag for avgivelse

År 2022: Årsregnskapet er elektronisk innlevert
År 2021: Tall er hentet fra elektronisk innlevert årsregnskap fra 2022

Det er ikke krav til at årsregnskapet m.v. som sendes til Regnskapsregisteret er undertegnet. Kontrollen på at dette er utført ligger hos revisor/enhetens øverste organ. Sikkerheten ivaretas ved at innsender har rolle/rettighet for innsending av årsregnskapet via Altinn, og ved at det bekreftes at årsregnskapet er fastsatt av kompetent organ.

Brønnøysundregistrene, 04.08.2024



Resultatregnskap

Beløp i: NOK	Note	2022	2021
RESULTATREGNSKAP			
Inntekter			
Energisalg	14		
Nettleie	14, 15		
Annen driftsinntekt	14	11 422 588	12 163 597
Sum inntekter		11 422 588	12 163 597
Kostnader			
Energikjøp	14		
Kostnader andres nett	14		
Lønnskostnad	6, 13	10 427 766	7 917 786
Avskrivning på varige driftsmidler	2	144 846	26 448
Annen driftskostnad	8, 16	4 465 541	4 288 997
Tap på fordringer	8		
Sum kostnader		15 038 153	12 233 231
Driftsresultat		-3 615 565	-69 634
Finansinntekter og finanskostnader			
Inntekt på investering i annet foretak i samme konsern		17 503 318	
Annen finansinntekt	5	1 281 776	47 954 821
Sum finansinntekter		18 785 094	47 954 821
Nedskrivning av andre finansielle anleggsmidler			24 190 000
Annen rentekostnad		300 000	
Annen finanskostnad	5	859 743	626 447
Sum finanskostnader		1 159 743	24 816 447
Netto finans		17 625 351	23 138 374
Ordinært resultat før skattekostnad		14 009 786	23 068 740
Skattekostnad på resultat	4, 19	-173 884	-65 498
Ordinært resultat etter skattekostnad		14 183 670	23 134 238
Årsresultat		14 183 670	23 134 238



Resultatregnskap

Beløp i: NOK	Note	2022	2021
Årsresultat etter minoritetsinteresser		14 183 670	23 134 238
Totalresultat		14 183 670	23 134 238
Overføringer og disponeringer			
Ordinært utbytte		7 000 000	6 700 000
Avsatt til annen egenkapital		7 183 670	16 434 238
Sum overføringer og disponeringer		14 183 670	23 134 238



Balanse

Beløp i: NOK	Note	2022	2021
BALANSE - EIENDELER			
Anleggsmidler			
Immaterielle eiendeler			
Konsesjoner, patenter o.l.		603 437	236 570
Utsatt skattefordel	4, 19	533 256	359 372
Sum immaterielle eiendeler		1 136 693	595 942
Varige driftsmidler			
Tomter	2		
Bygninger	2		
Fordelingsannlegg	2		
Transportmidler	2		
Inventar og Utstyr	2	38 684	
Sum varige driftsmidler		38 684	
Finansielle anleggsmidler			
Investering i datterselskap	12	128 356 941	128 356 941
Investeringer i tilknyttet selskap	12		
Lån til tilknyttet selskap og felles kontrollert virksomhet	12		
Investeringer i aksjer og andeler		60 434 583	60 434 583
Pensjonsmidler	13	1 912 967	1 634 076
Sum finansielle anleggsmidler		190 704 491	190 425 600
Sum anleggsmidler		191 879 868	191 021 542
Omløpsmidler			
Varer			
Fordringer			
Kundefordringer	10	3 477 500	4 013 914
Andre kortsiktige fordringer	17	24 998	5 988 290
Krav på innbetaling av selskapskapital		215 707 512	196 538 628
Sum fordringer		219 210 010	206 540 832
Bankinnskudd, kontanter og lignende			
Bankinnskudd, kontanter o.l.	7	12 117 701	713 069



Balanse

Beløp i: NOK	Note	2022	2021
Sum bankinnskudd, kontanter og lignende		12 117 701	713 069
Sum omløpsmidler		231 327 710	207 253 901
SUM EIENDELER		423 207 579	398 275 442

BALANSE - EGENKAPITAL OG GJELD

Egenkapital

Innskutt egenkapital

Aksjekapital	1, 3	16 375 000	16 375 000
Overkurs	1	158 400 596	158 400 596
Sum innskutt egenkapital		174 775 596	174 775 596

Opptjent egenkapital

Annen egenkapital	1	180 866 070	173 682 401
Sum opptjent egenkapital		180 866 070	173 682 401

Sum egenkapital

355 641 666 **348 457 997**

Gjeld

Langsiktig gjeld

Pensjonsforpliktelser	13		540 583
Utsatt skatt	19		
Sum avsetninger for forpliktelser			540 583

Annen langsiktig gjeld

Gjeld til kredittinstitusjoner		57 000 000	28 500 000
Rentebærende langsiktig gjeld	9		
Sum annen langsiktig gjeld		57 000 000	28 500 000

Sum langsiktig gjeld

57 000 000 **29 040 583**

Kortsiktig gjeld

Leverandørgjeld	17	1 216 552	1 573 622
Betalbar skatt	4, 19		
Skyldig offentlige avgifter		1 239 952	2 800 651
Utbytte		7 000 000	6 700 000



Balanse

Beløp i: NOK	Note	2022	2021
Kortsiktig konserngjeld			5 390 981
Annen kortsiktig gjeld	11, 15, 17, 18	1 109 408	4 311 609
Sum kortsiktig gjeld		10 565 913	20 776 863
Sum gjeld		67 565 913	49 817 446
SUM EGENKAPITAL OG GJELD		423 207 579	398 275 442



Konsernets resultatregnskap

Beløp i: NOK	Note	2022	2021
RESULTATREGNSKAP			
Inntekter			
Salgsinntekt		25 464 772	22 870 420
Energisalg		12 145 087	6 324 700
Nettleie		138 036 819	120 161 088
Annen driftsinntekt		35 484 611	7 708 738
Sum inntekter		211 131 288	157 064 945
Kostnader			
Varekostnad		67 587 173	46 528 074
Lønnskostnad		43 584 352	41 996 054
Avskrivning av driftsmidler og immaterielle eiendeler		34 680 149	26 992 101
Annen driftskostnad		43 874 304	38 471 210
Tap på fordring		12 800	-271
Sum kostnader		189 738 776	153 987 168
Driftsresultat		21 392 512	3 077 777
Finansinntekter og finanskostnader			
Inntekt på investering i tilknyttet selskap		-1 160 574	
Annen renteinntekt		448 344	557 988
Annen finansinntekt		2 481 161	48 511 744
Verdiøkning markedsbaserte omløpsmidler			-400
Sum finansinntekter		1 768 930	49 069 332
Nedskrivning av finansielle eiendeler			18 750
Nedskrivning av andre finansielle anleggsmidler			24 190 000
Annen rentekostnad		300 000	
Annen finanskostnad		5 644 031	2 977 842
Sum finanskostnader		5 944 031	27 186 592
Netto finans		-4 175 101	21 882 740
Ordinært resultat før skattekostnad		17 217 411	24 960 517
Skattekostnad på ordinært resultat		2 781 973	430 050
Ordinært resultat etter skattekostnad		14 435 438	24 530 467



Konsernets resultatregnskap

Beløp i: NOK	Note	2022	2021
Årsresultat		14 435 438	24 530 467
Årsresultat etter minoritetsinteresser		14 435 438	24 530 467
Totalresultat		14 435 438	24 530 467
Overføringer og disponeringer			
Ordinært utbytte		7 000 000	6 700 000
Udekket tap			-2 005 215
Avsatt til annen egenkapital		7 435 438	19 835 683
Sum overføringer og disponeringer		14 435 438	24 530 467



Konsernets balanse

Beløp i: NOK	Note	2022	2021
BALANSE - EIENDELER			
Anleggsmidler			
Immaterielle eiendeler			
Konsesjoner, patenter o.l.		603 437	236 570
Utsatt skattefordel		5 685 952	8 467 925
Goodwill		5 224 404	6 246 573
Sum immaterielle eiendeler		11 513 793	14 951 068
Varige driftsmidler			
Tomter, bygninger o.a. fast eiendom		24 291 095	24 786 806
Fiberanlegg			69 425 454
Fordelingsanlegg		409 014 131	400 769 378
Transportmidler		87 197 320	7 409 641
Inventar og utstyr		4 764 179	4 842 006
Sum varige driftsmidler		525 266 725	507 233 286
Finansielle anleggsmidler			
Investeringer i tilknyttet selskap		7 589 676	8 750 250
Investeringer i aksjer og andeler		51 684 333	51 684 333
Obligasjoner		5 390 454	4 992 141
Sum finansielle anleggsmidler		64 664 463	65 426 724
Sum anleggsmidler		601 444 981	587 611 078
Omløpsmidler			
Varer			
Fordringer			
Kundefordringer		119 793 757	118 744 326
Andre fordringer		20 908 891	52 211 408
Sum fordringer		140 702 647	170 955 735
Bankinnskudd, kontanter og lignende			
Bankinnskudd, kontanter o.l.		83 644 227	34 855 914
Sum bankinnskudd, kontanter og lignende		83 644 227	34 855 914



Konsernets balanse

Beløp i: NOK	Note	2022	2021
Sum omløpsmidler		224 346 874	205 811 648
SUM EIENDELER		825 791 855	793 422 726
BALANSE - EGENKAPITAL OG GJELD			
Egenkapital			
Innskutt egenkapital			
Aksjekapital		16 375 000	16 375 000
Overkurs		158 400 596	158 400 596
Sum innskutt egenkapital		174 775 596	174 775 596
Opptjent egenkapital			
Annen egenkapital		207 307 152	205 316 262
Sum opptjent egenkapital		207 307 152	205 316 262
Sum egenkapital		382 082 748	380 091 858
Gjeld			
Langsiktig gjeld			
Pensjonsforpliktelser		3 760 302	6 054 949
Sum avsetninger for forpliktelser		3 760 302	6 054 949
Annen langsiktig gjeld			
Gjeld til kredittinstitusjoner		67 250 000	39 766 830
Øvrig langsiktig gjeld		150 000 000	150 000 000
Sum annen langsiktig gjeld		217 250 000	189 766 830
Sum langsiktig gjeld		221 010 302	195 821 779
Kortsiktig gjeld			
Leverandørgjeld		166 713 765	115 419 069
Skyldig offentlige avgifter		15 689 758	19 821 716
Annen kortsiktig gjeld		40 295 281	82 268 304
Sum kortsiktig gjeld		222 698 804	217 509 089
Sum gjeld		443 709 106	413 330 868



Konsernets balanse

Beløp i: NOK	Note	2022	2021
SUM EGENKAPITAL OG GJELD		825 791 855	793 422 726



Kraftia Energi AS

Org.nr.: 980 283 976

2022

Årsberetning

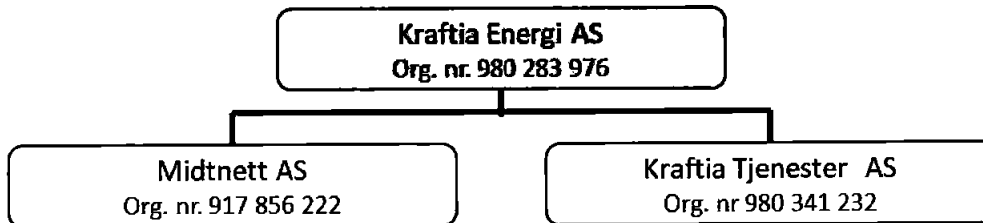
Selskaps- og konsernregnskap med noter

Kontantstrømanalyse

Revisjonsberetning

Kraftia Energi AS – Årsberetning for 2022

Virksomhetens art, mål og styring



Eierne til Kraftia Energi AS er Modum kommune (50,84 %), Sigdal kommune (25,50 %) og Flesberg Elektrisitetsverk AS (23,66 %).

Virksomheten i konsernet Kraftia Energi AS har i 2022, i hovedsak, bestått av distribusjon av energi (nettvirksomhet), salg av tjenester til produksjonsselskaper og bredbåndsvirksomhet.

Kraftia Energi AS har en eierandel på 6,9 % i Yve AS. Yve AS er et eierselskap og det er de heleide datterselskapene Polarkraft AS og Kraftriket AS som ivaretar kraftomsetningen. Kraftia Energi AS eier 25 % av Numedal Fiber AS (NUFI). NUFU selger bredbåndstjenester i vårt fibernett i Flesberg. I tillegg har vi avtale med Modum kabel-TV og Ringnett AS om salg av fibertjenester i Modum, Sigdal og Krødsherad kommuner.

Kraftia Tjenester AS kjøper kraft produsert i Modum kraftproduksjon og Sigdal Energi og videreselger denne til Kraftriket.

Som styringsprinsipp legger konsernet Kraftia Energi AS til grunn «prinsipper for god eierstyring og selskapsledelse, som gjelder for norske børsnoterte selskaper, samt de eierkrav som er vedtatt.» De grunnleggende mål er å betjene kundene på en konkurranseeffektiv måte, sikre god infrastruktur og distribusjon og øke verdiene i selskapet. Dermed kan eierne få en tilfredsstillende avkastning på den kapitalen selskapet forvalter. Verdiene kan blant annet økes gjennom effektivisering av virksomheten, utvikling av nye forretningsområder og gjennom forretningssamarbeid med andre. Årlig utbytte vurderes hvert år i forhold til årets resultat, egenkapitalsituasjonen og behovet for kapital til videreutvikling av selskapet.

Virksomheten har sitt hovedkontor på Nedmarken, Vikersund. John-Arne Haugerud er administrerende direktør i selskapet.

Styret mener årsregnskapet gir en rettvise oversikt av Kraftia Energi AS og konsernets, eiendeler og gjeld, finansielle stilling og resultat.

Hendelser etter balansedagen

Det har ikke oppstått spesielle forhold etter balansedagen.

Fortsatt drift og fremtidig utvikling

Det bekreftes at forutsetningen om fortsatt drift er til stede og årsregnskapet for 2022 er satt opp under denne forutsetning.

Likestilling og diskriminering

Selskapet har som målsetting å være en arbeidsplass der det råder full likestilling, samt sikre like muligheter og rettigheter og å hindre diskriminering på grunn av etnisk opprinnelse, språk, religion og livssyn i organisasjonen. Bedriften har i dag i sin policy innarbeidet forhold rundt likestilling og diskriminering som tar sikte på at det ikke forekommer forskjellsbehandling i saker som for eksempel lønn, avansement og rekruttering.



Selskapet hadde ved årsskifte 9 ansatte, hvorav 6 kvinner og 3 menn. Konsernet hadde 65 ansatte, hvorav 9 kvinner og 56 menn. Av disse var 4 lærlinger (menn). Tradisjonelt har bransjen vært mannsdominert, og det er vanskelig å rekruttere kvinner i en del av stillingene.

Arbeidsmiljø

I henhold til gjeldende lover og forskrifter fører selskapet oversikt over totalt sykefravær blant selskapets ansatte. I 2022 har sykefraværet i morselskapet vært 8,03 % og i konsernet vært 4,58 %, mot 2,4 % i 2021. Det høye sykefraværet i morselskapet skyldes langtidsfravær. Selskapet oppfatter dette som et lavt fraværsnivå, men vil fortsette arbeidet for å komme lavest mulig. Det er avholdt 3 møter i bedriftens arbeidsmiljøutvalg. Samarbeidet med de ansattes organisasjoner har vært konstruktivt og har fungert bra i året som er gått.

Åpenhetsloven

Åpenhetsloven trådte i kraft 1. juli 2022. Loven pålegger Kraftia Energi AS å offentliggjøre informasjon om hvordan konsernet håndterer menneske- og arbeiderrettighetsutfordringer overfor forretningspartnere, og i leverandørkjeden. Aktsomhetsvurderinger vil bli offentliggjort på selskapets hjemmeside, Kraftia.no.

Vi har utarbeidet en rutine for å svare opp innsynsforespørsler. Vi har ikke mottatt innsynsforespørsler i 2022.

Forsknings- og utviklingsaktiviteter

Konsernet har ikke hatt forsknings- og utviklingsaktiviteter i 2022.

Ytre miljø

Selskapet driver virksomhet som i beskjeden grad kan forurense det ytre miljø. Avfall kildesorteres og leveres godkjent mottak.

Finansiell risiko

Selskapet og konsernet løper en viss markedsrisiko da det er eksponert mot endringer i rentenivået og valuta. Bortsett fra et lån i KLP, er all langsiktig gjeld tatt opp hos eierne og risikoen vurderes som liten. Videre vil endringer i rentenivået påvirke inntektsrammen Midtnett får fra NVE, slik at økte renter helt eller delvis kompenseres gjennom økning i inntektsrammen.

Kredittrisiko

Risiko for at motparter vil påføre oss store økonomiske tap anses lav, da våre fordringer er spredt på et stort antall kunder.

Likviditetsrisiko

Likviditeten anses som tilfredsstillende.

Styreansvarsforsikring

Konsernet har en styreansvarsforsikring i Gjensidige som dekker alle styrene i konsernet. Dekningen er begrenset til kr. 5 000 000,-.

Regnskapsinformasjon

Morselskapet

Årets resultat viser et overskudd 14 183 670 kr.

Egenkapitalandelen pr 31.12.2022 var på 84,0% mot 87,5 % for 2021.

Konsernet

Kraftia Energi AS, Årsberetning 2022



Driftsinntektene for 2022 var på 211,1 mill. kr, mot 157,1 mill. kr for 2021. Inntektene omfatter lovlige nettinntekter, salg av produksjonstjenester og bredbåndsinntekter.

Samlet kontantstrøm fra operasjonelle aktiviteter var på 79,1 mill. kr. Årsresultatet for konsernet var på 14,4 mill. kr.

Det er investert 56,1 mill. kr i varige driftsmidler, hovedsakelig reinvesteringer og nyinvesteringer i nettanlegg og fiberanlegg.

Konsernets likviditetsbeholdning var på 83,6 mill. kr pr. 31.12.2022. Inkludert i bankbeholdningen ligger også midler som er tilknyttet krafthåndtering, og evnen til egenfinansiering av store investeringer er noe begrenset.

Konsernets arbeidskapital er positiv, summen av kontanter og kortsiktige fordringer (omløpsmidler) er 1,6 mill. kr høyere enn kortsiktig gjeld.

Egenkapitalandelen pr. 31.12.2022 var på 46,3 % mot 47,9 % for 2021.

Årsresultat og disponeringer

Styret foreslår følgende disponering av årsresultatet i Kraftia Energi AS:


<i>Morselskap</i>	
Avsatt til utbytte	kr 7 000 000
<u>Overført annen egenkapital</u>	<u>kr 7 183 670</u>
Totalt disponert	kr 14 183 670

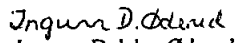


Vikersund, 2. mai 2023


Kjell Tore Finsterud
Styremedlem


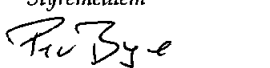

Anne Cathrine Grøterud
Styremedlem


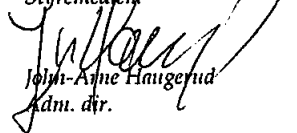

Øyvind Skikstein
Styremedlem



Ingunn Dalaker Øderud
Styremedlem


Kari Johanne Foss
Styremedlem


Øyvind Gravermoen
Ansattes styrerepresentant


Hege Rigggenholt
Styremedlem

Per Bye
Ansattes styrerepresentant


Johannes Rindbolt
Styremedlem

John-Arne Haugerud
adm. dir.


Arne Ramberg
Styreleder

Kraftia Energi AS, Årsberetning 2022



Kraftia Energi AS

Org.nr: 980 283 976

RESULTAT

Resultatregnskap

Kraftia Energi AS			Konsern	
2022	2021	Note	2022	2021
DRIFTSINNEKTER				
-	-			
-	-	1	25 464 772	22 870 420
-	-	1	12 145 087	6 324 700
-	-	1, 2	138 036 819	120 161 088
11 422 588	12 163 597	1	35 484 611	7 708 738
<u>11 422 588</u>	<u>12 163 597</u>		<u>211 131 288</u>	<u>157 064 945</u>
DRIFTSKOSTNADER				
-	-	1	10 934 786	5 995 177
-	-	1	56 652 387	40 532 897
10 427 766	7 917 786	3, 4	43 584 352	41 996 054
144 846	26 448	5, 6	34 680 149	26 992 101
4 465 541	4 288 997	7, 8	42 531 781	37 347 456
-	-	7	1 355 323	1 123 483
<u>15 038 153</u>	<u>12 233 231</u>		<u>189 738 777</u>	<u>153 987 168</u>
<u>-3 615 565</u>	<u>-69 634</u>		<u>21 392 512</u>	<u>3 077 777</u>
FINANSINNEKTER OG FINANSKOSTNADER				
-	43 654 904	9	-	43 841 562
17 503 318	-		-	-
1 114 600	-		-45 974	-
167 176	4 299 917	10	1 814 905	5 227 770
-	24 190 000		-	24 208 750
1 159 743	626 447	10	5 944 031	2 977 842
<u>17 625 351</u>	<u>23 138 374</u>		<u>-4 175 101</u>	<u>21 882 740</u>
<u>14 009 786</u>	<u>23 068 740</u>		<u>17 217 411</u>	<u>24 960 517</u>
<u>-173 884</u>	<u>-65 498</u>	11	<u>2 781 973</u>	<u>430 050</u>
<u>14 183 670</u>	<u>23 134 238</u>		<u>14 435 438</u>	<u>24 530 467</u>
OVERFØRINGER OG DISPONERINGER				
7 000 000	6 700 000			
7 183 670	16 434 238			
<u>14 183 670</u>	<u>23 134 238</u>			



Kraftia Energi AS

Org.nr: 980 283 976

BALANSE

Eiendeler pr 31.12

Kraftia Energi AS				Konsern	
2022	2021	Note	2022	2021	
ANLEGGSMIDLER					
Immaterielle eiendeler					
603 437	236 570	5	603 437	236 570	Konsesjoner, patenter o.l.
-	-	5	5 224 404	6 246 573	Goodwill
533 256	359 372	11	5 685 952	8 467 925	Utsatt skattefordel
<u>1 136 693</u>	<u>595 942</u>		<u>11 513 793</u>	<u>14 951 068</u>	Sum immaterielle eiendeler
Fast eiendom					
-	-	6	1 124 544	1 371 224	Tomter
-	-	6	23 166 551	23 415 582	Bygninger
-	-	6	80 295 049	69 425 454	Fiberanlegg
-	-	6	409 014 131	400 769 378	Fordelingsanlegg
-	-	6	-	3 449 554	Anlegg under utføring
<u>-</u>	<u>-</u>		<u>513 600 274</u>	<u>498 431 192</u>	Sum fast eiendom
Varige driftsmidler					
38 684	-	6	11 666 451	8 802 091	Transportmidler, inventar og utstyr
<u>38 684</u>	<u>-</u>		<u>11 666 451</u>	<u>8 802 093</u>	Sum varige driftsmidler
Finansielle anleggsmidler					
128 356 941	128 356 941	9	-	-	Investering i datterselskap
8 750 250	8 750 250	9	7 589 676	8 750 250	Investering i tilknyttet selskap
51 684 333	51 684 333		51 684 333	51 684 333	Investering i aksjer og andeler
1 690 888	1 634 076		5 390 454	4 992 141	Pensjonsinnskudd KLP
222 079	-	4	-	-	Pensjonsmidler
<u>190 704 491</u>	<u>190 425 600</u>		<u>64 664 463</u>	<u>65 426 724</u>	Sum finansielle anleggsmidler
191 879 868	191 021 542		601 444 981	587 611 078	SUM ANLEGGSMIDLER
OMLØPSMIDLER					
Fordringer					
3 477 500	4 013 914	12, 14	119 793 757	118 744 326	Kundefordringer
-	-	2	12 691 000	-	Akkumulert mindreinntekt
215 732 510	202 526 917	13, 14	8 217 891	52 211 408	Andre fordringer
<u>219 210 010</u>	<u>206 540 832</u>		<u>140 702 647</u>	<u>170 955 734</u>	Sum fordringer
12 117 701	713 069	15	83 644 227	34 855 914	Kontanter og bankinnskudd
<u>231 327 711</u>	<u>207 253 901</u>		<u>224 346 874</u>	<u>205 811 648</u>	SUM OMLØPSMIDLER
423 207 579	398 275 442		825 791 855	793 422 726	SUM EIENDELER



Kraftia Energi AS

Org.nr: 980 283 976


BALANSE

Egenkapital og gjeld pr 31.12

Kraftia Energi AS		Note	Konsern	
2022	2021		2022	2021
EGENKAPITAL				
Innskutt egenkapital				
16 375 000	16 375 000	16,17	16 375 000	16 375 000
158 400 596	158 400 596	16	158 400 596	158 400 596
<u>174 775 596</u>	<u>174 775 596</u>		<u>174 775 596</u>	<u>174 775 596</u>
Opptjent egenkapital				
180 866 070	173 682 401	16	207 307 152	205 316 262
<u>180 866 070</u>	<u>173 682 401</u>		<u>207 307 152</u>	<u>205 316 262</u>
355 641 666	348 457 997		382 082 748	380 091 858
SUM EGENKAPITAL				
GJELD				
LANGSIKTIG GJELD				
Avsetning for forpliktelses				
-	540 583	4	3 760 302	6 054 949
<u>-</u>	<u>540 583</u>		<u>3 760 302</u>	<u>6 054 949</u>
Sum avsetning for forpliktelses				
Annen langsiktig gjeld				
57 000 000	28 500 000	13	67 250 000	39 766 830
-	-	13	150 000 000	150 000 000
<u>57 000 000</u>	<u>28 500 000</u>		<u>217 250 000</u>	<u>189 766 830</u>
57 000 000	29 040 583		221 010 302	195 821 779
SUM LANGSIKTIG GJELD				
KORTSIKTIG GJELD				
1 216 552	1 573 622	14	166 713 765	115 419 069
-	-	11	-	-
1 239 952	2 800 651		15 689 758	19 821 716
7 000 000	6 700 000	16	7 000 000	6 700 000
-	-	2	-	6 633 000
<u>1 109 408</u>	<u>9 702 590</u>	14, 18	<u>33 295 281</u>	<u>68 935 304</u>
10 565 913	20 776 863		222 698 804	217 509 090
67 565 913	49 817 446		443 709 106	413 330 869
423 207 579	398 275 442		825 791 855	793 422 726
SUM EGENKAPITAL OG GJELD				

Vikersund, 2. mai 2023
I styret for Kraftia Energi AS


Arne Ramberg
Styreleder


Karl Johanne Foss
styremedlem


Øyvind Gravermoen
styremedlem


Øyvind Skikstein
styremedlem

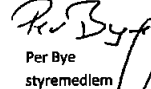

Johannes Rauboti
styremedlem



Tore Finherud
styremedlem


Ingunn Dalaker Øderud
styremedlem


Håge Rognholt
styremedlem


Anne Cathrine Grøterud
styremedlem


Per Bye
styremedlem


John-Arne Haugerud
Adm. dir.



Kraftia Energi AS
Org.nr: 980 283 976

Anvendte regnskapsprinsipper

Generelt

Årsregnskapet er satt opp i samsvar med regnskapslovens bestemmelser, god regnskapsskikk samt retningslinjer som er gitt fra Norges Vassdrags- og Energidirektorat (NVE).

Konsolideringsprinsipper

Konsernregnskapet omfatter Kraftia Energi AS med datterselskapene Midtnett AS, Kraftia Tjenester AS og Fiberselskapet AS hvor Kraftia Energi AS har bestemmende innflytelse som følge av juridisk eller faktisk kontroll.

Konsernregnskapet er utarbeidet som om konsernet var en økonomisk enhet.

Transaksjoner og mellomværende mellom selskapene i konsernet er eliminert. Konsernregnskapet er utarbeidet etter ensartede prinsipper, ved at datterselskap følger de samme regnskapsprinsipper som morselskapet.

Kjøpte datterselskaper regnskapsføres i konsernregnskapet basert på morselskapets anskaffelseskost. Anskaffelseskost tilordnes identifiserbare eiendeler og gjeld i datterselskapet, som oppføres i konsernregnskapet til virkelig verdi på oppkjøpstidspunktet. Med identifiserbare eiendeler menes både materielle eiendeler og immaterielle eiendeler som ikke er goodwill. Eventuell merverdi eller mindreverdi ut over hva som kan henføres til identifiserbare eiendeler og gjeld balanseføres som goodwill eller negativ goodwill. Goodwill behandles som en residual og balanseføres med den andelen som er observert i oppkjøpstransaksjonen. Goodwill avskrives lineært.

Tilknyttede selskap er vurdert etter egenkapitalmetoden i konsernregnskapet. Andelen av resultatet er basert på resultatet etter skatt i det selskapet hvor man har investert, med fradrag for interne gevinster og eventuelle avskrivninger på merverdi som skyldes at kostpris på aksjene var høyere enn den ervervede andelen av balanseført egenkapital. I resultatregnskapet er resultatandelen vist under finansposter.

Aksjer og andeler i tilknyttet selskap og datterselskap

Investeringer i datterselskaper vurderes etter kostmetoden. Investeringene blir nedskrevet til virkelig verdi dersom verdifallet ikke er forbigående og det må anses nødvendig etter god regnskapsskikk. Mottatt utbytte og konsernbidrag fra datterselskapene er inntektsført som annen finansinntekt. Tilsvarende gjelder investeringer i tilknyttede selskaper vurderes etter kostmetoden i selskapsregnskapet og egenkapitalmetoden i konsernregnskapet.

Utbytte og andre utdelinger er inntektsført samme år som det er avsatt i datterselskapet. Overstiger utbyttet andel av tilbakeholdt resultat etter kjøpet, representerer den overskytende del tilbakebetaling av investert kapital, og utdelingene er fratrukket investeringsverdi i balansen.

Salgsinntekter

Driftsinntektene representerer opptjent verdi av overført kraft, energisalg, salg av fibertjenester og tjenestesalg i regnskapsåret. Inntektsføring av varer og tjenester skjer på leveringstidspunktet.

Nettvirksomheten er underlagt inntektsrammeregulering fra NVE. Hvert år fastsetter NVE maksimal inntektsramme for netteier. Inntektsrammen fastsatt av NVE er grunnlaget for resultatførte inntekter fra nettleie. Forskjell mellom inntektsrammen og volum avregnet til gjeldende tariff utgjør årets mer- eller mindreinntekt. Akkumulert mer-/mindreinntekt renteberegnes i henhold til prinsipper fastsatt av NVE og regnskapsføres som henholdsvis kortsiktig gjeld eller fordring på nettkundene. Tilbakeføring av mer-/mindreinntekt skjer gjennom justering av nettarifene. Flåsehalsinntektene for 2022 er inntektsført som Andre driftsinntekter.

Inntekter fra energisalg regnskapsføres som inntekt ved levering.

Salgsinntekter i Kraftia Tjenester AS knytter seg til tjenestesalg til kraftproduksjonsselskaper og fibertjenester. Inntekt regnskapsføres når den er opptjent, altså når krav på vederlag oppstår. Dette skjer når tjenesten ytes, i takt med at arbeidet utføres. Inntektene regnskapsføres med verdien av vederlaget på transaksjonstidspunktet.



Anvendte regnskapsprinsipper forts.

Klassifisering og vurdering av balanseposter

Omløpsmidler og kortsiktig gjeld omfatter poster som forfaller til betaling innen ett år etter anskaffelsestidspunktet, samt poster som knytter seg til varekretsløpet. Øvrige poster er klassifisert som anleggsmiddel/langsiktig gjeld

Omløpsmidler vurderes til laveste av anskaffelseskost og virkelig verdi. Kortsiktig gjeld balanseføres til nominelt beløp på opptakstidspunktet.

Anleggsmidler vurderes til anskaffelseskost, men nedskrives til virkelig verdi dersom verdifallet ikke forventes å være forbigående. Langsiktig gjeld balanseføres til nominelt beløp på etableringstidspunktet.

Fordringer

Kundefordringer og andre fordringer er oppført i balansen til pålydende etter fradrag for avsetning til forventet tap. Avsetning til tap gjøres på grunnlag av individuelle vurderinger av de enkelte fordringene. I tillegg gjøres det for øvrige kundefordringer en uspesifisert avsetning for å dekke antatt tap.

Immaterielle eiendeler

Immaterielle eiendeler som er kjøpt enkeltvis, er balanseført til anskaffelseskost. Immaterielle eiendeler overtatt ved kjøp av virksomhet, er balanseført til anskaffelseskost når kriteriene for balanseføring er oppfylt

Varige driftsmidler

Varige driftsmidler balanseføres og avskrives over driftsmidlets levetid dersom de har levetid over 3 år og har en kostpris som overstiger kr 15 000.

Direkte vedlikehold av driftsmidler kostnadsføres løpende under driftskostnader, mens påkostninger eller forbedringer som øker anleggsmiddelets levetid eller produksjonskapasitet aktiveres og avskrives i takt med driftsmidlet. Anleggsbidrag går til reduksjon av anskaffelseskost.

Avskrivninger følger avskrivningssatser anbefalt av Energiforsyningens Fellesorganisasjon (EnFo)

Pensjoner

En ytelsesplan er en pensjonsordning som ikke er en innskuddsplan. Ved regnskapsføring av pensjon som er ytelsesplan, kostnadsføres forpliktelsen over opptjeningsperioden i henhold til planens opptjeningsformel. Allokeringssatser tilsvarer planens opptjeningsformel med mindre det vesentlige av opptjeningen skjer mot slutten av opptjeningsperioden. Lineær opptjening legges da til grunn. For pensjonsordninger etter lov om foretakspensjon anvendes således lineær opptjening

Estimatavvik og virkningen av endrede forutsetninger amortiseres over forventet gjenværende opptjeningsperiode i den grad de overstiger 10 % av den største av pensjonsforpliktelsen og pensjonsmidlene (korridor). Virkningen av planendringer med tilbakevirkende kraft som ikke er betinget av fremtidig ansettelse, innregnes i resultatregnskapet umiddelbart. Planendringer med tilbakevirkende kraft som er betinget av fremtidig ansettelse, fordeles lineært over tiden frem til ytelsen ikke lenger er betinget av fremtidig ansettelse.

Netto pensjonsforpliktelse er differansen mellom nåverdien av pensjonsforpliktelsene og verdier av pensjonsmidler som er avsatt for betaling av ytelsene. Pensjonsmidlene vurderes til virkelig verdi. Måling av pensjonsforpliktelse og pensjonsmidler gjennomføres på balansedagen. Arbeidsgiveravgift er inkludert i tallene, og er beregnet av netto faktisk underfinansiering.

Skatt

Skattekostnaden i resultatregnskapet omfatter både periodens betalbare skatt og endring i utsatt skatt. Utsatt skatt er beregnet med 22 % på grunnlag av de midlertidige forskjeller som eksisterer mellom regnskapsmessige og skattemessige verdier, samt ligningsmessig underskudd til fremføring ved utgangen av regnskapsåret. Skatteøkende og skattereduserende midlertidige forskjeller som reverserer eller kan reversere i samme periode er utlignet. Utsatt skatt på merverdier i forbindelse med oppkjøp av datterselskap blir ikke utlignet.

Kontantstrømpoppstilling

Kontantstrømpoppstillingen er utarbeidet etter den indirekte metode. Kontanter og kontantekvivalenter inkluderer kasse, bank- og andre likvidbeholdninger samt kapitalplasseringer med forfall innen 3 måneder fra anskaffelse

Valuta

Transaksjoner i utenlandsk valuta omregnes til valutakurs på transaksjonstidspunktet. Pengeposter i utenlandsk valuta vurderes til dagskurs



(alle tall i 1 000)	Kraftomsetning	Regionalnett	Distribusjonsnett	Øvrig virksomhet	Eliminering	Konsern totalt
Resultatposter						
Energisalg	11 137	-	-	1 008	-	12 145
Nettleie	-	11 123	107 929	-	424	119 476
Inntekter ved måling, avregning mm	-	-	170	-	-	170
Årets mer-/mindreinntekt	-	-577	19 835	-	-	19 258
Fiberinntekter	-	-	-	13 463	-	13 463
Arbeid for andre	-	-	-	12 002	-	12 002
Andre inntekter	-	2 484	29 361	17 038	-14 266	34 617
Sum driftsinntekter	11 137	13 030	157 295	43 511	-13 842	211 131
Energikjøp	10 935	-	-	-	-	10 935
Kostnader andres nett	-	2 605	30 357	-	-	32 962
Kjøp av overføringstjenester	-	5 694	17 995	-	-	23 689
Lønnskostnad	-	687	22 046	20 851	-	43 584
Annen driftskostnad	-	1 967	38 498	12 993	-13 842	39 616
Avskrivninger	-	2 228	24 342	7 144	966	34 680
Eiendomsskatt	-	292	2 624	-	-	2 916
Tap på fordringer	-	-	1 343	12	-	1 355
Sum driftskostnader	10 935	13 473	137 204	41 000	-12 876	189 739
Driftsresultat	202	-443	20 091	2 511	-966	21 393

Årets regionalnettsinntekt inneholder inntekter mot Midtnett AS, med en tilhørende kostnad på distribusjonsnettet. Inntekts- og kostnadsføringer er gjort i overensstemmelse med NVE.

Driftsmidler (alle tall i 1 000)	Nettvirksomhet	31.12.
	01.01.	31.12.
Fordellingsanlegg	400 769	409 014
Transportmidler og utstyr	5 425	9 556
Bygninger	24 787	24 291
Sum	430 982	442 861
Påslag 1 %	379 629	436 921
Avkastningsgrunnlag	3 796	4 369
Grunnlag gjennomsnitt	383 426	441 291
Driftsresultat i % av nettkapital (NVE) ¹⁾	-0,33 %	4,45 %

¹⁾ Årets lovlige nettsinntekt benyttes som inntekt ved beregning av driftsresultat i % av nettkapitalen.

Konsern (alle tall i 1 000)	2022	2021
Årets tillatte nettsinntekt		
Årets inntektsramme fra NVE	143 304	114 462
Faktisk KILE	(3 891)	(9 420)
Nettleie overliggende nett	14 381	26 696
Eiendomsskatt	2 915	2 871
Innbetalte Eihub-gebyrer	1 036	1 055
Korreksjon for estimatavvik i avskrivning og avkastning	3 261	2 438
Årets lovlige nettsinntekt	161 007	138 102
Årets mer-/mindreinntekt		
Periodisert nettsinntekt	108 895	132 863
Andre inntekter tilknyttet nettet	32 646	1 963
Fortjeneste pliktleveranse	218	130
Sum utfakturerte inntekter	141 759	134 956
Mer-/mindreinntekt	-19 248	-3 146
Akkumulert mer-/mindreinntekt (NVE-rapport)		
Akkumulert merinntekt 1.1	6 190	6 275
Kjøpt nettvirksomhet Flesberg	-	3 061
Årets mer-/mindreinntekt	-19 248	-3 146
Avvik tidligere år mot NVE	-4	-
Akkumulert mindreinntekt(-)/merinntekt(+) 31.12	-13 062	6 190
Gjennomsnittlig mer-/mindreinntekt	-3 436	6 232
Årets avsetning av renter på mindreinntekt (-)/merinntekt (+)	-71	62
Akkumulert rente på mindreinntekt	372	443
Akkumulert mindreinntekt(-)/merinntekt(+) 31.12 inkludert renter	-12 691	6 633



Nota 3 Lønnskostnader, antall ansatte, godtgjørelser, lån til ansatte mm.

Morselskap	2022	2021
Lønnskostnader		
Lønninger	7 405 992	5 397 743
Arbeidsgiveravgift	1 378 702	1 088 284
Pensjonskostnader	1 128 832	874 933
Andre ytelser	514 239	556 826
Sum	10 427 766	7 917 785

Gjennomsnittlig antall ansatte i løpet av regnskapsåret har vært 9.

Ytelser til ledende personer	Adm. dir.
Lønn	1 603 681
Styrehonorar	-
Pensjonskostnader	-
Andre ytelser	28 270
Sum	1 631 951

Det er utbetalt godtgjørelser til styret i Kraftia Energi AS i løpet av 2022 på kr 455 625. Administrerende direktør har avtale om 12 måneders etterlønn etter nærmere vilkår

Konsern	2022	2021
Lønnskostnader		
Lønninger	46 607 624	37 181 596
Balanseførte lønnskostnader ved egentilvirkning driftsmidler	-18 141 180	-14 850 186
Arbeidsgiveravgift	8 002 958	11 200 164
Pensjonskostnader	5 935 310	7 064 721
Andre ytelser	1 179 639	1 399 759
Sum	43 584 351	41 996 054

Gjennomsnittlig antall ansatte i konsernet i løpet av regnskapsåret har vært 65 (59)



Konsernet har kollektiv pensjonsordning for sine ansatte gjennom Kommunal Landspensjonskasse. Pensjonsordningen behandles i henhold til Norsk Regnskapsstandard for pensjonskostnader.

Ved beregningen er følgende forutsetninger lagt til grunn	2022	2021
Avkastning pensjonsmidler	5,20 %	3,70 %
Diskonteringsrente	3,00 %	1,90 %
Årlig lønnsvekst	3,50 %	2,75 %
Årlig regulering av G	3,25 %	2,50 %
Regulering av løpende pensjon	2,63 %	1,73 %

Som forutsetninger for demografiske faktorer og avgang er det lagt til grunn vanlig benyttede aktuariemessige forutsetninger innen forsikring. Diskonteringsrente fastsettes med utgangspunkt i foretaksobligasjoner (OMF) med lang løpetid.

I beregningene for konsernet er det lagt til grunn 162 personer, hvorav 64 er aktive og 98 er utmeldte og pensjonister. For Kraftia Energi AS er det 21 personer, herav 9 aktive.

Årets pensjonskostnad fremkommer slik	Morselskapet		Konsern	
	2022	2021	2022	2021
Årets pensjonsopptjening	1 244 108	812 039	7 407 665	5 642 613
Rentekostnad	683 538	522 456	4 714 718	3 083 281
Avkastning pensjonsmidler	-1 058 213	-762 910	-7 388 281	-4 419 122
Administrasjonskostnad	48 012	31 871	309 721	207 206
Resultatført estimatavvik	397 264	254 599	2 130 465	2 171 351
Arbeidsgiveravgift inkludert adm.kost.	129 360	85 087	711 179	636 471
Herav resultatført aga av aktuarielt tap (gevinst)	49 092	31 462	263 274	268 326

Pensjonsforpliktelse	Morselskapet		Konsern	
	2022	2021	2022	2021
Pensjonsforpliktelse	35 660 992	35 584 880	249 835 821	243 942 065
Verdi pensjonsmidler	28 941 439	28 510 637	204 797 007	198 583 772
Arbeidsgiveravgift	947 457	997 468	6 350 473	6 395 519
Ikke balanseført estimatavvik	7 889 089	7 531 128	47 628 985	45 698 863
Balanseført netto pensjonsmidler+/pensjonsforpliktelser-	-222 079	540 583	3 760 302	6 054 949
Herav balanseført aga	-27 443	66 804	464 681	748 244

Egenkapitaliskudd i KLP er tilskudd som er innbetalt fra medlemmene i KLPs pensjonsordning, og er kapital som kan benyttes til å dekke eventuelle tap knyttet til driften av KLP.



Morselskap

Selskapet har investert i programvare til kr 766 943.
Programvaren avskrives over 3 år. Årets avskrivning utgjør kr 137 058.

Konsern	Konsesjoner, patenter o.l.	Goodwill	Sum
Anskaffelseskost 1.1	263 018	6 692 756	6 955 774
Tilgang	503 925	-	503 925
Anskaffelseskost 31.12	766 943	6 692 756	7 459 699
Akk. avskrivninger 1.1	26 448	446 183	472 631
Årets avskrivninger	137 058	1 022 169	1 159 227
Akk. avskrivninger 31.12	163 506	1 468 352	1 631 858
Akkumulerte nedskrivninger 31.12	-	-	-
Bokført verdi 31.12	603 437	5 224 404	5 827 841
Avskrivningssats	3 år	5 år	

Goodwill stammer fra kjøp av innmat i Flesberg Elektrisitetsverk AS i 2021.

Morselskap

Selskapet har i 2022 anskaffet golfsimulator til kr 46 473 som velferdstiltak for de ansatte.
Driftsmiddelet avskrives lineært over 3 år. Årets avskrivning utgjør kr 7 788.

Konsern	Fiberanlegg	Transportmidler og utstyr	Tomt inkl. bygninger	Fordelings- anlegg	Anlegg under utførelse	Sum
Anskaffelseskost 1.1	99 100 711	56 307 449	36 456 710	695 507 325	3 449 553	890 821 748
Tilgang kjøpte driftsmidler	16 648 337	5 913 404	528 700	33 028 159	-	56 118 600
Avgang	-	(1 454 275)	-	-	(3 449 553)	(4 903 828)
Anskaffelseskost 31.12	115 749 048	60 766 578	36 985 410	728 535 484	-	942 036 520
Akk. avskrivninger 1.1	29 675 251	47 505 362	11 669 912	294 737 948	-	383 588 473
Årets avskrivninger	5 564 079	2 149 035	1 024 403	24 783 405	-	33 520 922
Avgang avskrivninger	-	(339 601)	-	-	-	(339 601)
Akk. avskrivninger 31.12	35 239 330	49 314 796	12 694 316	319 521 353	-	416 769 795
Akkumulerte nedskrivninger 31.12	-	-	-	-	-	-
Bokført verdi pr. 31.12	80 509 717	11 451 782	24 291 094	409 014 131	-	525 266 725
Avskrivningssats		5 %	20 - 30 %	0 - 4 %		

Konsernet benytter lineære avskrivninger for alle varige driftsmidler med unntak av tomter, som ikke avskrives.

Revisjonshonorar	Morselskap	Konsern
Lovpålagt revisjon	94 500	461 500
Teknisk bistand med utarbeidelse av aksjonærregisteroppgave, årsregnskap, konsernregnskap og ligningspapirer	47 000	84 000
Skatterådgivning	3 000	6 000
Andre attestasjonstjenester	2 000	33 213
Andre tjenester utenfor revisjon	390 788	410 688
Sum revisjonshonorar eksklusiv mva	537 288	995 401

Andre tjenester utenfor revisjon gjelder hovedsakelig regnskapsteknisk bistand i forbindelse med Innmatskjøp.

Leasing/leiekostnad

Konsernet har ingen vesentlige leie- eller leasingforpliktelser.

Tap på fordringer	Morselskap		Konsern	
	2022	2021	2022	2021
Endring avsetning til tap på fordringer	-	-	1 163 868	-
Konstaterte tap	-	-	193 986	1 129 611
Innkomet på tidligere avskrevne fordringer	-	-	-2 531	-6 128
Netto tap på fordringer	-	-	1 355 323	1 123 483



Note 8 Andre driftskostnader

Morselskap	Morselskap		Konsern	
	2022	2021	2022	2021
Regnskapsposten består av				
Kostnader vedrørende eiendommer	140 000	140 000	2 563 397	1 545 622
Driftskostnader anlegg	-	-	19 893 760	15 208 648
Kontorkostnader	107 792	124 886	2 170 122	2 116 037
Eksterne honorarer	1 657 462	1 444 723	3 487 023	2 831 255
Leie av tjenester	2 134 848	2 080 042	7 744 452	8 234 584
Eiendomsskatt	-	-	2 915 129	2 624 965
Offentlige avgifter	-	-	183 598	503 281
Kjøp av materiell/utstyr	-	-	67 974 026	43 753 075
Andre driftskostnader	975 837	762 364	6 542 939	9 040 313
Aktiverte driftskostnader	-550 398	-263 018	-70 942 665	-48 510 323
Sum andre driftskostnader	4 465 541	4 288 997	42 531 781	37 347 456

For 2022 er sammenligningstallene omarbeidet for å vise omfanget av aktiverte driftskostnader

Note 9 Aksjer i datterselskap, tilknyttede selskap mv.

Morselskap	Adresse	Stemmeandel	Eierandel	Resultat	Egenkapital	Bokført verdi
Aksjer i datterselskap						
Kraftia Tjenester AS	Vikersund	100 %	100 %	3 842 967	40 526 175	10 700 549
Midtnett AS	Vikersund	100 %	100 %	14 301 962	115 402 421	117 626 392
Fiberselskapet AS	Lier	100 %	100 %	-	30 000	30 000
						128 356 941

Fiberselskapet AS ble stiftet i 2021.

Datterselskapene er konsolidert inn i konsernregnskapet.

Aksjer i tilknyttede selskap

Numedal Fiber AS*	Flesberg	25,0 %	25,0 %	1 146 068	8 157 684	8 750 250
-------------------	----------	--------	--------	-----------	-----------	-----------

Konsern

Aksjer i tilknyttede selskap	Adresse	Stemmeandel	Eierandel	Resultat	Egenkapital	Bokført verdi
Numedal Fiber AS*	Flesberg	25 %	25 %	1 146 068	8 157 684	7 589 676

* Basert på tall fra 2021.

Note 10 Poster som er slått sammen i regnskapet

	Morselskap		Konsern	
	2022	2021	2022	2021
Finansinntekter				
Renteinntekt kunder	-	-	200 859	184 601
Renter av bankinnskudd	-	221 045	1 211 359	852 974
Valutagevinst	-	-	72 968	5 587
Andre finansinntekter	167 176	872	308 867	106 609
Aksjeutbytte fra norske foretak	-	4 078 000	-	4 078 000
Renter tilbakebetalt skatt	-	-	20 850	-
Sum finansinntekter	167 176	4 299 917	1 814 904	5 227 771
Finanskostnader				
Rentekostnader lån	1 154 910	604 824	5 411 160	2 621 074
Annen rentekostnad	4 833	21 623	439 687	323 972
Valutatap	-	-	-	9 818
Annen finanskostnad	-	-	93 184	22 978
Sum finanskostnader	1 159 743	626 447	5 944 031	2 977 842



Note 11 Skatt

Morselskap	2022	2021
Beregning av årets skattegrunnlag		
Resultat før skattekostnad	14 009 786	23 068 740
Endring i midlertidige forskjeller	-741 730	-970 672
Salg av aksjer, fritaksmetoden	-	-43 654 904
Nedskrivning på aksjer	-	24 190 000
Inntektsført utbytte	-1 114 600	-4 078 000
Inntektsført konsernbidrag uten skatteeffekt	-14 000 000	-
Reversering av tap innenfor fritaksmetoden	0	-
Skattepliktig andel utbytte innenfor fritaksmetoden	33 438	122 340
Mottatt konsernbidrag	-	-
Ikke fradragsberettigede kostnader	280 993	54 106
Årets skattegrunnlag	-1 532 113	-1 268 390
Betalbar skatt utgjør 22% av grunnlaget	-	-

	Morselskap		Konsern	
	2022	2021	2022	2021
Årets skattekostnad				
Betalbar skatt	-	-	-	-
Endring i utsatt skattefordel	-173 884	-65 498	2 781 973	430 050
Sum skattekostnad	-173 884	-65 498	2 781 973	430 050

	Morselskap		Konsern	
	2022	2021	2022	2021
Avstemming fra nominell til faktisk skattesats				
Resultat før skattekostnad	14 009 786	23 068 740	17 217 411	24 960 517
22 % forventet skatt	3 082 153	5 075 124	3 787 830	5 491 314

Skatteeffekten av følgende poster

	2022	2021	2022	2021
Ikke fradragsberettigede kostnader	61 818	11 903	120 863	74 128
Ikke skattepliktige inntekter	-3 325 212	-10 501 239	-249 336	-10 542 304
Nedskrivning på aksjer	-	5 321 800	-	5 321 800
Resultatført TS-andel og avskr. merverdier	-	-	255 326	-
Andre forskjeller	7 356	26 915	-1 132 711	85 111
Skattekostnad	-173 884	-65 498	2 781 973	430 050
Effektiv skattesats	-1,24 %	-0,28 %	16,16 %	1,72 %

	Morselskap		Konsern	
	31.12.2022	31.12.2021	31.12.2022	31.12.2021
Oversikt over midlertidige forskjeller				
Anleggsmidler	154 533	175 465	-13 699 952	-12 118 247
Fordringer inklusive mindreinntekt og renter mindreinntekt	-	-	6 418 946	-5 123 198
Gevinst- og tapskonto	-	-	-145 674	114 768
Pensjonsforpliktelser-/midler	222 079	-540 583	-3 760 302	-6 054 949
Regnskapsmessige avsetninger for forpliktelser	-	-	-	-6 633 000
Netto midlertidige forskjeller	376 612	-365 118	-11 186 982	-29 814 626
Andre forskjeller som ikke inngår i grunnlaget	-	-	-4 017 400	-4 281 930
Underskudd til fremføring	-2 800 503	-1 268 390	-10 640 852	-4 394 011
Grunnlag utsatt skatt	-2 423 891	-1 633 508	-25 845 234	-38 490 567
22% utsatt skattefordel (-)/utsatt skatt (+)	(533 256)	(359 372)	(5 685 952)	(8 467 925)

	Morselskap		Konsern	
	2022	2021	2022	2021
Kundefordringer til pålydende	3 477 500	4 013 914	110 285 775	109 778 744
Opptjente, ikke fakturerte inntekter	-	-	15 795 440	14 089 173
Avsetning til tap på krav	-	-	-6 287 458	-5 123 590
Kundefordringer i balansen	3 477 500	4 013 914	119 793 757	118 744 326



Bokført verdi av fordringer med forfall senere enn ett år

Konsernet har samlet kr 0 i fordringer som forfaller senere enn et år fra balansedagen.

Bokført verdi av gjeld med forfall senere enn fem år

	Konsern
Lån fra KLP	10 250 000
Markedslån fra Modum kommune	27 000 000
Lån fra Modum Kraftproduksjon KF	30 000 000
Ansvarlig lån fra aksjonærer	150 000 000

Lån fra KLP forrentes til NIBOR 3 mnd, med tillegg av en variabel margin.

Markedslån fra Modum kommune forrentes etterskuddsvis til NIBOR 3 mnd + 1,1 prosentpoeng.

Lån fra Modum Kraftproduksjon KF forrentes etterskuddsvis til NIBOR 3 mnd + 0,9 prosentpoeng.

Lån fra aksjonærer er ikke sikret med pant. Lånet forrentes etterskuddsvis til NIBOR mnd + 1 prosentpoeng.

Morselskap	2022	2021
Fordringer		
Fordringer	215 707 512	196 538 628
Kundefordringer	3 446 250	3 501 563
Sum	219 153 762	200 040 190
Gjeld		
Leverandørgjeld	109 280	-
Annen kortsiktig gjeld	-	5 390 290
Sum	109 280	5 390 290

Note 15 Bundne midler

	Morselskap		Konsern	
	2022	2021	2022	2021
Skattetrekkkonto	406 124	423 428	2 592 686	2 733 316
Depotkonto Nordpool	-	-	504 548	428 907
Sum bundne midler	406 124	423 428	3 097 234	3 162 223

Note 16 Egenkapital

Morselskap	Aksjekapital	Overkurs	Annen egenkapital	
				Sum
Egenkapital 1.1	16 375 000	158 400 596	173 682 401	348 457 997
Årets resultat	-	-	14 183 670	14 183 670
Utbytte	-	-	-7 000 000	-7 000 000
Egenkapital 31.12	16 375 000	158 400 596	180 866 070	355 641 666

Konsern	Aksjekapital	Overkurs	Annen egenkapital	
				Sum
Egenkapital 1.1	16 375 000	158 400 596	205 316 262	380 091 858
Korrigerings av tidl. års feil	-	-	-5 444 547	-5 444 547
Årets resultat	-	-	14 435 438	14 435 438
Utbytte	-	-	-7 000 000	-7 000 000
Egenkapital 31.12	16 375 000	158 400 596	207 307 152	382 082 748

Note 17 Aksjekapital og aksjonærinformasjon

Morselskap	Antall	Pålydende	Bokført
Spesifikasjon av aksjekapitalen	655	25 000	16 375 000
Aksjonærer pr 31.12	Antall	Pålydende	Sum
Modum kommune	333	25 000	8 325 000
Sigdal kommune	167	25 000	4 175 000
Flesberg Elektrisitetsverk AS	155	25 000	3 875 000
Sum totalt	655		16 375 000

Det er ingen spesielle vedtektsbestemmelser om stemmerett



	Morselskap		Konsern	
	2022	2021	2022	2021
Mellomværende Modum Kraftproduksjon KF	-	3 689 039	-	3 689 039
Påløpte rentekostnader ansvarlige lån	-	-	4 293 054	3 344 117
Gjeld til selskap i samme konsern	-	5 390 290	-	-
Diverse annen kortsiktig gjeld	1 109 408	623 261	29 002 227	61 902 148
Annen kortsiktig gjeld	1 109 408	9 702 590	33 295 281	68 935 304

Ramfoss Kraftlag, Sigdal Energi, Horga Kraftverk og Modum Kraftproduksjon KF er nærstående parter da Kraftia Energi AS' eiere kontrollerer mer enn 50 % i hvert av selskapene. Transaksjoner med nærstående parter gjøres på markedsmessige vilkår.



Kraftia Energi AS

Org.nr: 980 283 976

Kontantstrømsoppstilling

Kraftia Energi AS		Note	Konsern	
2022	2021		2022	2021
OPERASJONELLE AKTIVITETER				
14 009 786	23 068 740		17 217 411	24 960 517
-	311 905	11	-	-6 650 952
144 846	26 448	5, 6	34 680 149	26 992 101
-	-		1 325 249	-
-1 114 600	-23 542 904	12	-1 114 600	-23 542 904
-819 474	-1 864 309	4	-2 692 960	1 192 418
179 344	-2 744 209		50 245 265	11 811 558
-23 359 472	2 336 226		-20 546 999	-3 518 714
-10 959 570	-2 408 103		79 113 515	31 244 024
INVESTERINGSAKTIVITETER				
-550 398	-129 007 755	5, 6	-53 172 972	-176 109 247
-	420 000		950 000	420 000
-	-18 186 341		-	-18 186 341
1 114 600	11 149 600		1 114 600	11 149 600
564 202	-135 624 496		-51 108 372	-182 725 988
FINANSIERINGSAKTIVITETER				
-1 500 000	-1 500 000		-2 516 830	-2 483 170
30 000 000	-		30 000 000	-
-6 700 000	-6 000 000		-6 700 000	-6 000 000
-	115 075 596		-	115 075 596
21 800 000	107 575 596		20 783 170	106 592 426
11 404 632	-30 457 003		48 788 313	-44 889 538
713 069	31 170 071		34 855 914	78 543 404
-	-		-	1 202 047
12 117 701	713 069		83 644 227	34 855 914



Deloitte.

Deloitte AS
Dronning Eufemias gate 14
Postboks 221 Sentrum
NO-0103 Oslo
Norway

Tel: +47 23 27 90 00
www.deloitte.no

Til generalforsamlingen i Kraftia Energi AS

UAVHENGIG REVISORS BERETNING

Konklusjon

Vi har revidert årsregnskapet for Kraftia Energi AS som består av:

- selskapsregnskapet, som består av balanse per 31. desember 2022, resultatregnskap og kontantstrømoppstilling for regnskapsåret avsluttet per denne datoen og noter til årsregnskapet, herunder et sammendrag av viktige regnskapsprinsipper, og
- konsernregnskapet, som består av balanse per 31. desember 2022, resultatregnskap og kontantstrømoppstilling for regnskapsåret avsluttet per denne datoen og noter til årsregnskapet, herunder et sammendrag av viktige regnskapsprinsipper.

Etter vår mening

- oppfyller årsregnskapet gjeldende lovkrav,
- gir selskapsregnskapet et rettviseende bilde av selskapets finansielle stilling per 31. desember 2022 og av dets resultater og kontantstrømmer for regnskapsåret avsluttet per denne datoen i samsvar med regnskapslovens regler og god regnskapsskikk i Norge, og
- gir konsernregnskapet et rettviseende bilde av konsernets finansielle stilling per 31. desember 2022 og av dets resultater og kontantstrømmer for regnskapsåret avsluttet per denne datoen i samsvar med regnskapslovens regler og god regnskapsskikk i Norge.

Grunnlag for konklusjonen

Vi har gjennomført revisjonen i samsvar med International Standards on Auditing (ISA-ene). Våre oppgaver og plikter i henhold til disse standardene er beskrevet nedenfor under *Revisors oppgaver og plikter ved revisjonen av årsregnskapet*. Vi er uavhengige av selskapet og konsernet i samsvar med kravene i relevante lover og forskrifter i Norge og International Code of Ethics for Professional Accountants (inkludert internasjonale uavhengighetsstandarder) utstedt av International Ethics Standards Board for Accountants (IESBA-reglene), og vi har overholdt våre øvrige etiske forpliktelser i samsvar med disse kravene. Innhentet revisjonsbevis er etter vår vurdering tilstrekkelig og hensiktsmessig som grunnlag for vår konklusjon.

Øvrig informasjon

Styret og daglig leder (ledelsen) er ansvarlige for informasjonen i årsberetningen. Øvrig informasjon omfatter informasjon i årsrapporten bortsett fra årsregnskapet og den tilhørende revisjonsberetningen. Vår konklusjon om årsregnskapet ovenfor dekker ikke informasjonen i årsberetningen.

I forbindelse med revisjonen av årsregnskapet er det vår oppgave å lese årsberetningen. Formålet er å vurdere hvorvidt det foreligger vesentlig inkonsistens mellom årsberetningen og årsregnskapet og den kunnskap vi har opparbeidet oss under revisjonen av årsregnskapet, eller hvorvidt informasjon i årsberetningen ellers fremstår som vesentlig feil. Vi har plikt til å rapportere dersom årsberetningen fremstår som vesentlig feil. Vi har ingenting å rapportere i så henseende.

Basert på kunnskapen vi har opparbeidet oss i revisjonen, mener vi at årsberetningen

- er konsistent med årsregnskapet og
- inneholder de opplysninger som skal gis i henhold til gjeldende lovkrav.

Deloitte refers to one or more of Deloitte Touche Tohmatsu Limited ("DTTL"), its global network of member firms, and their related entities (collectively, the "Deloitte organization"). DTTL (also referred to as "Deloitte Global") and each of its member firms and related entities are legally separate and independent entities, which cannot obligate or bind each other in respect of third parties. DTTL and each DTTL member firm and related entity is liable only for its own acts and omissions, and not those of each other. DTTL does not provide services to clients. Please see www.deloitte.no to learn more.

© Deloitte AS

Registrert i Foretaksregisteret Medlemmer av Den norske Revisorforening
Organisasjonsnummer: 980 211 282

Penneo Dokumentnøkkel: PESC3-2FCNY-VLZVT-N04EW-BGIFC-SCZHV



Deloitte.

side 2
Uavhengig revisors beretning -
Kraftia Energi AS

Ledelsens ansvar for årsregnskapet

Ledelsen er ansvarlig for å utarbeide årsregnskapet og for at det gir et rettviseende bilde i samsvar med regnskapslovens regler og god regnskapsskikk i Norge. Ledelsen er også ansvarlig for slik intern kontroll som den finner nødvendig for å kunne utarbeide et årsregnskap som ikke inneholder vesentlig feilinformasjon, verken som følge av misligheter eller utilsiktede feil.

Ved utarbeidelsen av årsregnskapet er ledelsen ansvarlig for å ta standpunkt til selskapets og konsernets evne til fortsatt drift og opplyse om forhold av betydning for fortsatt drift. Forutsetningen om fortsatt drift skal legges til grunn for årsregnskapet så lenge det ikke er sannsynlig at virksomheten vil bli avvirket.

Revisors oppgaver og plikter ved revisjonen av årsregnskapet

Vårt mål er å oppnå betryggende sikkerhet for at årsregnskapet som helhet ikke inneholder vesentlig feilinformasjon, verken som følge av misligheter eller utilsiktede feil, og å avgi en revisjonsberetning som inneholder vår konklusjon. Betryggende sikkerhet er en høy grad av sikkerhet, men ingen garanti for at en revisjon utført i samsvar med ISA-ene, alltid vil avdekke vesentlig feilinformasjon. Feilinformasjon kan oppstå som følge av misligheter eller utilsiktede feil. Feilinformasjon er å anse som vesentlig dersom den enkeltvis eller samlet med rimelighet kan forventes å påvirke de økonomiske beslutningene som brukerne foretar på grunnlag av årsregnskapet.

Som del av en revisjon i samsvar med ISA-ene, utøver vi profesjonelt skjønn og utviser profesjonell skepsis gjennom hele revisjonen. I tillegg:

- identifiserer og vurderer vi risikoen for vesentlig feilinformasjon i regnskapet, enten det skyldes misligheter eller utilsiktede feil. Vi utformer og gjennomfører revisjonshandlinger for å håndtere slike risikoer, og innhenter revisjonsbevis som er tilstrekkelig og hensiktsmessig som grunnlag for vår konklusjon. Risikoen for at vesentlig feilinformasjon som følge av misligheter ikke blir avdekket, er høyere enn for feilinformasjon som skyldes utilsiktede feil, siden misligheter kan innebære samarbeid, forfalskning, bevisste utelatelser, uriktige fremstillinger eller overstyring av internkontroll.
- opparbeider vi oss en forståelse av intern kontroll som er relevant for revisjonen, for å utforme revisjonshandlinger som er hensiktsmessige etter omstendighetene, men ikke for å gi uttrykk for en mening om effektiviteten av selskapets og konsernets interne kontroll.
- evaluerer vi om de anvendte regnskapsprinsippene er hensiktsmessige og om regnskapsestimaterne og tilhørende noteopplysninger utarbeidet av ledelsen er rimelige.
- konkluderer vi på om ledelsens bruk av fortsatt drift-forutsetningen er hensiktsmessig, og, basert på innhentede revisjonsbevis, hvorvidt det foreligger vesentlig usikkerhet knyttet til hendelser eller forhold som kan skape tvil av betydning om selskapets og konsernets evne til fortsatt drift. Dersom vi konkluderer med at det eksisterer vesentlig usikkerhet, kreves det at vi i revisjonsberetningen henleder oppmerksomheten på tilleggsopplysningene i årsregnskapet, eller, dersom slike tilleggsopplysninger ikke er tilstrekkelige, at vi modifierer vår konklusjon. Våre konklusjoner er basert på revisjonsbevis innhentet frem til datoen for revisjonsberetningen. Etterfølgende hendelser eller forhold kan imidlertid medføre at selskapet og konsernet ikke kan fortsette driften.
- evaluerer vi den samlede presentasjonen, strukturen og innholdet i årsregnskapet, inkludert tilleggsopplysningene, og hvorvidt årsregnskapet gir uttrykk for de underliggende transaksjonene og hendelsene på en måte som gir et rettviseende bilde.
- innhenter vi tilstrekkelig og hensiktsmessig revisjonsbevis vedrørende den finansielle informasjonen til enhetene eller forretningsområdene i konsernet for å kunne gi uttrykk for en mening om konsernregnskapet. Vi er ansvarlige for å lede, følge opp og gjennomføre konsernrevisjonen. Vi har eneansvar for vår konklusjon om konsernregnskapet.

Penneo Dokumentnøkkel: PESC3-2FCNY-VL2VT-NO4EW-BGIFC-SCZHV



Deloitte.

side 3
Uavhengig revisors beretning -
Kraftia Energi AS

Vi kommuniserer med styret blant annet om det planlagte innholdet i og tidspunkt for revisjonsarbeidet og eventuelle vesentlige funn i revisjonen, herunder vesentlige svakheter i intern kontroll som vi avdekker gjennom revisjonen.

Oslo, 8. mai 2023
Deloitte AS

Gry Kjersti Berget
statsautorisert revisor

Penneo Dokumentnøkkel: PES3-2FCNY-VL2VT-NO4EW-BGIFC-5CZHV



PENNEO

Signaturene i dette dokumentet er juridisk bindende. Dokument signert med "Penneo"™ - sikker digital signatur.
De signerende parter sin identitet er registrert, og er listet nedenfor.

"Med min signatur bekrefter jeg alle datoer og innholdet i dette dokument."

Gry Kjersti Berget

Statsautorisert revisor

Serienummer: 9578-5995-4-188360

IP: 217.173.xxx.xxx

2023-05-08 13:33:25 UTC



Penneo DokumentID: PESC3-2FCNY-VL2VT-N04EW-BGIFC-5CZHV

Dokumentet er signert digitalt, med **Penneo.com**. Alle digitale signatur-data i dokumentet er sikret og validert av den datamaskin-utregnede hash-verdien av det opprinnelige dokument. Dokumentet er låst og tids-stemplet med et sertifikat fra en betrodd tredjepart. All kryptografisk bevis er integrert i denne PDF, for fremtidig validering (hvis nødvendig).

Hvordan bekrefter at dette dokumentet er originalen?

Dokumentet er beskyttet av ett Adobe CDS sertifikat. Når du åpner dokumentet i

Adobe Reader, skal du kunne se at dokumentet er sertifisert av **Penneo e-signature service <penneo@penneo.com>**. Dette garanterer at innholdet i dokumentet ikke har blitt endret.

Det er lett å kontrollere de kryptografiske beviser som er lokalisert inne i dokumentet, med Penneo validator - <https://penneo.com/validator>