



ÅRSREGNSKAPET FOR REGNSKAPSÅRET 2021 - GENERELL INFORMASJON

Enheten

Organisasjonsnummer: 996 123 987
Organisasjonsform: Aksjeselskap
Foretaksnavn: WIRED VISION MEDIA AS
Forretningsadresse: c/o Aristotles Eiendom AS
Erling Skakkes Gate 2
7013 TRONDHEIM

Regnskapsår

Årsregnskapets periode: 01.01.2021 - 31.12.2021

Konsern

Morselskap i konsern: Nei

Regnskapsregler

Regler for små foretak benyttet: Ja
Benyttet ved utarbeidelsen av årsregnskapet til selskapet: Regnskapslovens alminnelige regler

Årsregnskapet fastsatt av kompetent organ

Bekreftet av representant for selskapet: Carl Reidar Solvang
Dato for fastsettelse av årsregnskapet: 12.05.2022

Grunnlag for avgivelse

År 2021: Årsregnskapet er elektronisk innlevert
År 2020: Tall er hentet fra elektronisk innlevert årsregnskap fra 2021

Det er ikke krav til at årsregnskapet m.v. som sendes til Regnskapsregisteret er undertegnet. Kontrollen på at dette er utført ligger hos revisor/enhetens øverste organ. Sikkerheten ivaretas ved at innsender har rolle/rettighet for innsending av årsregnskapet via Altinn, og ved at det bekreftes at årsregnskapet er fastsatt av kompetent organ.

Brønnøysundregistrene, 09.07.2023



Resultatregnskap

Beløp i: NOK	Note	2021	2020
RESULTATREGNSKAP			
Inntekter			
Annen driftsinntekt		1 187 479	1 093 318
Sum inntekter		1 187 479	1 093 318
Kostnader			
Lønnskostnad	1	127	
Annen driftskostnad		490 176	-7 026 680
Sum kostnader		490 303	-7 026 680
Driftsresultat		697 176	8 119 999
Finansinntekter og finanskostnader			
Annen renteinntekt			24
Sum finansinntekter			24
Annen rentekostnad		437 951	607 516
Annen finanskostnad			2 572 433
Sum finanskostnader		437 951	3 179 949
Netto finans		-437 951	-3 179 925
Ordinært resultat før skattekostnad		259 225	4 940 074
Skattekostnad på ordinært resultat	2	38 685	477 461
Ordinært resultat etter skattekostnad		220 540	4 462 613
Årsresultat	3	220 540	4 462 613
Årsresultat etter minoritetsinteresser		220 540	4 462 613
Totalresultat		220 540	4 462 613
Overføringer og disponeringer			
Udekket tap		220 540	4 462 613
Sum overføringer og disponeringer		220 540	4 462 613



Balanse

Beløp i: NOK	Note	2021	2020
BALANSE - EIENDELER			
Anleggsmidler			
Immaterielle eiendeler			
Varige driftsmidler			
Tomter, bygninger o.a. fast eiendom	4	15 539 273	15 539 273
Sum varige driftsmidler		15 539 273	15 539 273
Finansielle anleggsmidler			
Lån til foretak i samme konsern	5		26 000
Lån til tilknyttet selskap og felles kontrollert virksomhet	5		24 423
Sum finansielle anleggsmidler			50 423
Sum anleggsmidler		15 539 273	15 589 696
Omløpsmidler			
Varer			
Fordringer			
Kundefordringer		298 894	182 586
Andre kortsiktige fordringer			7 471
Sum fordringer		298 894	190 057
Bankinnskudd, kontanter og lignende			
Bankinnskudd, kontanter o.l.		16 132	15 542
Sum bankinnskudd, kontanter og lignende		16 132	15 542
Sum omløpsmidler		315 026	205 599
SUM EIENDELER		15 854 299	15 795 295

BALANSE - EGENKAPITAL OG GJELD

Egenkapital

Innskutt egenkapital



Balanse

Beløp i: NOK	Note	2021	2020
Aksjekapital	3, 6	100 000	100 000
Overkurs	3	45 636	45 636
Sum innskutt egenkapital		145 636	145 636
Opptjent egenkapital			
Udekket tap	3	3 695 367	3 915 907
Sum opptjent egenkapital		-3 695 367	-3 915 907
Sum egenkapital		-3 549 731	-3 770 271
Gjeld			
Langsiktig gjeld			
Utsatt skatt		534 765	477 461
Sum avsetninger for forpliktelser		534 765	477 461
Annen langsiktig gjeld			
Gjeld til kredittinstitusjoner	7	11 385 108	11 681 106
Langsiktig konserngjeld	5	7 191 080	5 329 796
Øvrig langsiktig gjeld	5		1 847 658
Sum annen langsiktig gjeld		18 576 189	18 858 559
Sum langsiktig gjeld		19 110 954	19 336 020
Kortsiktig gjeld			
Leverandørgjeld		102 372	72 779
Betalbar skatt	2		
Kortsiktig konserngjeld	5		
Annen kortsiktig gjeld		190 705	156 766
Sum kortsiktig gjeld		293 077	229 545
Sum gjeld		19 404 030	19 565 566
SUM EGENKAPITAL OG GJELD		15 854 299	15 795 295



Brønnøysundregistrene

ÅRSREGNSKAP FOR REGNSKAPSÅRET 2021 - GENERELL INFORMASJON

Journalnummer: 2022 343142

Enheten

Organisasjonsnummer: 996 123 987
Organisasjonsform: Aksjeselskap
Foretaksnavn: WIRED VISION MEDIA AS
Forretningsadresse: c/o Aristotles Eiendom AS
Erling Skakkes Gate 2
7013 TRONDHEIM

Regnskapsår

Årsregnskapets periode: 01.01.2021 - 31.12.2021

Konsern

Morselskap i konsern: Nei

Regnskapsregler

Regler for små foretak benyttet: Ja
Benyttet ved utarbeidelsen av
årsregnskapet til selskapet: Regnskapslovens alminnelige regler

Årsregnskapet fastsatt av kompetent organ

Bekreftet av representant for selskapet: Carl Reidar Solvang
Dato for fastsettelse av årsregnskapet: 12.05.2022

Revisjon

Selskapet har besluttet at årsregnskapet
ikke skal revideres: Ja
Årsregnskapet er utarbeidet av ekstern
autorisert regnskapsfører: Ja
Ekstern autorisert regnskapsfører har i
løpet av regnskapsåret bistått ved den
løpende regnskapsføringen eller utført
andre tjenester for selskapet enn å
utarbeide årsregnskapet: Ja

Grunnlag for avgivelse

År 2021: Årsregnskap er elektronisk innlevert.
År 2020: Tall er hentet fra elektronisk innlevert årsregnskap fra 2021.

Det er ikke krav til at årsregnskapet m.v. som sendes til Regnskapsregisteret er undertegnet. Kontrollen på at dette er utført ligger hos revisor/enhetens øverste organ. Sikkerheten ivaretas ved at innsender har rolle/rettighet for innsending av årsregnskapet via Altinn, og ved at det bekreftes at årsregnskapet er fastsatt av kompetent organ.

Brønnøysundregistrene, 25.05.2022

Brønnøysundregistrene
Postadresse: Postboks 900, 8910 Brønnøysund
Telefon: 75 00 75 00
E-post: firmapost@brreg.no Internett: www.brreg.no
Organisasjonsnummer: 974 760 673



Organisasjonsnr: 996 123 987
WIRED VISION MEDIA AS

RESULTATREGNSKAP

Beløp i: NOK	Note	2021	2020
RESULTATREGNSKAP			
Inntekter			
Annen driftsinntekt		1 187 479	1 093 318
Sum inntekter		1 187 479	1 093 318
Kostnader			
Lønnskostnad	1	127	
Annen driftskostnad		490 176	-7 026 680
Sum kostnader		490 303	-7 026 680
Driftsresultat		697 176	8 119 999
Finansinntekter og finanskostnader			
Annen renteinntekt			24
Sum finansinntekter			24
Annen rentekostnad		437 951	607 516
Annen finanskostnad			2 572 433
Sum finanskostnader		437 951	3 179 949
Netto finans		-437 951	-3 179 925
Ordinært resultat før skattekostnad			
Skattekostnad på ordinært resultat	2	38 685	477 461
Ordinært resultat etter skattekostnad		220 540	4 462 613
Årsresultat	3	220 540	4 462 613
Årsresultat etter minoritetsinteresser		220 540	4 462 613
Totalresultat		220 540	4 462 613
Overføringer og disponeringer			
Udekket tap		220 540	4 462 613
Sum overføringer og disponeringer		220 540	4 462 613



Organisasjonsnr: 996 123 987
WIRED VISION MEDIA AS

BALANSE

Beløp i: NOK	Note	2021	2020
--------------	------	------	------

BALANSE - EIENDELER

Anleggsmidler Immaterielle eiendeler

Varige driftsmidler

Tomter, bygninger o.a.

fast eiendom

4

15 539 273

15 539 273

Sum varige driftsmidler

15 539 273

15 539 273

Finansielle anleggsmidler

Lån til foretak i samme

konsern

5

26 000

Lån til tilknyttet

selskap og felles

kontrollert virksomhet

5

24 423

Sum finansielle

anleggsmidler

50 423

Sum anleggsmidler

15 539 273

15 589 696

Omløpsmidler

Varer

Fordringer

Kundefordringer

298 894

182 586

Andre kortsiktige

fordringer

7 471

Sum fordringer

298 894

190 057

Bankinnskudd, kontanter og lignende

Bankinnskudd, kontanter o.

l.

16 132

15 542

Sum bankinnskudd,

kontanter og lignende

16 132

15 542

Sum omløpsmidler

315 026

205 599

SUM EIENDELER

15 854 299

15 795 295

BALANSE - EGENKAPITAL OG GJELD

Egenkapital

Innskutt egenkapital

Aksjekapital

3, 6

100 000

100 000

Overkurs

3

45 636

45 636

Sum innskutt egenkapital

145 636

145 636



Opptjent egenkapital			
Udekket tap	3	3 695 367	3 915 907
Sum opptjent egenkapital		-3 695 367	-3 915 907
Sum egenkapital		-3 549 731	-3 770 271
Gjeld			
Langsiktig gjeld			
Utsatt skatt		534 765	477 461
Sum avsetninger for forpliktelser		534 765	477 461
Annen langsiktig gjeld			
Gjeld til			
kredittinstitusjoner	7	11 385 108	11 681 106
Langsiktig konserngjeld	5	7 191 080	5 329 796
Øvrig langsiktig gjeld	5		1 847 658
Sum annen langsiktig gjeld		18 576 189	18 858 559
Sum langsiktig gjeld		19 110 954	19 336 020
Kortsiktig gjeld			
Leverandørgjeld		102 372	72 779
Betalbar skatt	2		
Kortsiktig konserngjeld	5		
Annen kortsiktig gjeld		190 705	156 766
Sum kortsiktig gjeld		293 077	229 545
Sum gjeld		19 404 030	19 565 566
SUM EGENKAPITAL OG GJELD		15 854 299	15 795 295



Organisasjonsnr: 996 123 987
WIRED VISION MEDIA AS

NOTEOPPLYSNINGER - SELSKAP - alle poster oppgitt i hele tall

Note

Antall aksjer og aksjeeiere

Note

1

Antall årsverk i regnskapsåret

Virksomheten har hatt følgende antall årsverk:
0.00

Omløpsmidler Startdato Sluttdato Endring

Skattemessig fremf.undersk. Startdato Sluttdato Endring

Kortsiktig gjeld Startdato Sluttdato Endring



Årsregnskap 2021

Wired Vision Media AS

Resultatregnskap
Balanse
Noter til regnskapet



Org.nr.: 996 123 987



RESULTATREGNSKAP

WIRED VISION MEDIA AS

DRIFTSINTEKTER OG DRIFTSKOSTNADER	Note	2021	2020
Annen driftsinntekt		1 187 479	1 093 318
Sum driftsinntekter		1 187 479	1 093 318
Lønnskostnad	1	127	0
Annen driftskostnad		490 176	-7 026 680
Sum driftskostnader		490 303	-7 026 680
Driftsresultat		697 176	8 119 999
FINANSINTEKTER OG FINANSKOSTNADER			
Annen renteinntekt		0	24
Annen rentekostnad		437 951	607 516
Annen finanskostnad		0	2 572 433
Resultat av finansposter		-437 951	-3 179 925
Ordinært resultat før skattekostnad		259 225	4 940 074
Skattekostnad på ordinært resultat	2	38 685	477 461
Ordinært resultat		220 540	4 462 613
Årsresultat	3	220 540	4 462 613
OVERFØRINGER			
Avsatt til dekning av tidligere udekket tap		220 540	4 462 613
Sum overføringer		220 540	4 462 613



BALANSE

WIRED VISION MEDIA AS

EIENDELER	Note	2021	2020
ANLEGGSMIDLER			
Tomter, bygninger o.a. fast eiendom	4	15 539 273	15 539 273
Sum varige driftsmidler		15 539 273	15 539 273
FINANSIELLE ANLEGGSMIDLER			
Lån til foretak i samme konsern	5	0	26 000
Lån til tilknyttet selskap og felles kontrollert virksomhet	5	0	24 423
Sum finansielle anleggsmidler		0	50 423
Sum anleggsmidler		15 539 273	15 589 696
OMLØPSMIDLER			
Kundefordringer		298 894	182 586
Andre kortsiktige fordringer		0	7 471
Sum fordringer		298 894	190 057
Bankinnskudd, kontanter o.l.		16 132	15 542
Sum omløpsmidler		315 026	205 599
Sum eiendeler		15 854 299	15 795 295



BALANSE

WIRED VISION MEDIA AS

EGENKAPITAL OG GJELD	Note	2021	2020
EGENKAPITAL			
INNSKUTT EGENKAPITAL			
Aksjekapital	3, 6	100 000	100 000
Overkurs	3	45 636	45 636
Sum innskutt egenkapital		145 636	145 636
OPPTJENT EGENKAPITAL			
Udekket tap	3	-3 695 367	-3 915 907
Sum opptjent egenkapital		-3 695 367	-3 915 907
Sum egenkapital		-3 549 731	-3 770 271
GJELD			
Utsatt skatt		534 765	477 461
Sum avsetning for forpliktelser		534 765	477 461
ANNEN LANGSIKTIG GJELD			
Gjeld til kredittinstitusjoner	7	11 385 108	11 681 106
Langsiktig konserngjeld	5	7 191 080	5 329 796
Øvrig langsiktig gjeld	5	0	1 847 658
Sum annen langsiktig gjeld		18 576 189	18 858 559
KORTSIKTIG GJELD			
Leverandørgjeld		102 372	72 779
Annen kortsiktig gjeld		190 705	156 766
Sum kortsiktig gjeld		293 077	229 545
Sum gjeld		19 404 030	19 565 566
Sum egenkapital og gjeld		15 854 299	15 795 295

Trondheim, 12.05.2022
Styret i Wired Vision Media AS

Carl Reidar Solvang
styreleder



Regnskapsprinsipper

Årsregnskapet er satt opp i samsvar med regnskapsloven og NRS 8 - God regnskapsskikk for små foretak.

DRIFTSINNTEKTER

Inntektsføring ved salg av varer skjer på leveringstidspunktet. Tjenester inntektsføres etter hvert som de leveres.

SKATT

Skattekostnaden i resultatregnskapet omfatter både periodens betalbare skatt og endring i utsatt skatt. Utsatt skatt er beregnet med 22 % på grunnlag av de midlertidige forskjeller som eksisterer mellom regnskapsmessige og skattemessige verdier, samt ligningsmessig underskudd til fremføring ved utgangen av regnskapsåret. Skatteøkende og skattereduserende midlertidige forskjeller som reverserer eller kan reverseres i samme periode er utlignet og nettoført.

KLASSIFISERING OG VURDERING AV ANLEGGSMIDLER

Anleggsmidler omfatter eiendeler bestemt til varig eie og bruk. Anleggsmidler er vurdert til anskaffelseskost. Varige driftsmidler balanseføres og avskrives over driftsmidlets økonomiske levetid. Avskrivningsperioden for fast eiendom anskaffet etter 2009 er dekomponert i en del som gjelder råbygget og en del som gjelder faste tekniske installasjoner. Varige driftsmidler nedskrives til gjenvinnbart beløp ved verdifall som forventes ikke å være forbigående. Gjenvinnbart beløp er det høyeste av netto salgsverdi og verdi i bruk. Verdi i bruk er nåverdi av fremtidige kontantstrømmer knyttet til eiendelen. Nedskrivningen reverseres når grunnlaget for nedskrivningen ikke lenger er til stede.

KLASSIFISERING OG VURDERING AV OMLØPSMIDLER

Omløpsmidler og kortsiktig gjeld omfatter normalt poster som forfaller til betaling innen ett år etter balansedagen, samt poster som knytter seg til varekretsløpet. Omløpsmidler vurderes til laveste verdi av anskaffelseskost og virkelig verdi.

FORDRINGER

Kundefordringer og andre fordringer oppføres til pålydende etter fradrag for avsetning til forventet tap. Avsetning til tap gjøres på grunnlag av en individuell vurdering av de enkelte fordringene.

Note 1 Lønnskostnader

Wired Vision Media AS har ikke hatt lønns- eller personalkostnader i 2021 og det foreligger heller ingen slike forpliktelser.

Note 2 Skatt

Årets skattekostnad	2021	2020
Resultatført skatt på ordinært resultat:		
Betalbar skatt	-18 619	0
Endring i utsatt skatt	57 304	477 461
Skattekostnad ordinært resultat	38 685	477 461
Skattepliktig inntekt:		
Ordinært resultat før skatt	259 225	4 940 074
Permanente forskjeller	1 248	3 242 087
Endring i midlertidige forskjeller	0	-8 203 434
Anvendelse av fremførbart underskudd	-260 473	0



Skattepliktig inntekt	0	-21 273
Betalbar skatt i balansen:		
Betalbar skatt på årets resultat	0	0
Sum betalbar skatt i balansen	0	0

Skatteeffekten av midlertidige forskjeller og underskudd til fremføring som har gitt opphav til utsatt skatt og utsatte skattefordeler, spesifisert på typer av midlertidige forskjeller

	2021	2020	Endring
Varige driftsmidler	4 639 130	4 639 130	0
Sum	4 639 130	4 639 130	0
Akkumulert fremførbart underskudd	-2 208 380	-2 468 853	-260 473
Grunnlag for utsatt skatt	2 430 750	2 170 277	-260 473
Utsatt skatt (22 %)	534 765	477 461	-57 304

Note 3 Egenkapital

	Aksjekapital	Overkurs	Annen Innskutt egenkapital	Annen egenkapital	Sum egenkapital
Pr. 31.12.2020	100 000	45 636	0	-3 915 907	-3 770 271
Årets resultat				220 540	220 540
Pr 31.12.2021	100 000	45 636	0	-3 695 367	-3 549 731

Hele aksjekapitalen er tapt og styrets handleplikt iht aksjeloven § 3-5 har dermed inntrådt. Selskapet har ikke en forsvarlig egenkapital i samsvar med aksjeloven § 3-4.

Note 4 Anleggsmidler

	Driftsløsøre, inventar ol.
Anskaffelseskost pr. 01.01.2021	11 827 411
Tilgang kjøpte anleggsmidler	3 711 862
Anskaffelseskost 31.12.2021	15 539 273
Av- og nedskrivninger pr. 31.12.2021	0
Bokført verdi 01.01.2021	15 539 273
Bokført verdi 31.12.2021	15 539 273

Økonomisk levetid 50 år

Eiendommen er tatt inn i 2020 i forbindelse med fusjon.



Note 5 Mellomværende med selskap i samme konsern m.v.

	Kundefordringer		Andre fordringer	
	2021	2020	2021	2020
Foretak i samme konsern	0	0	0	26 000
Tilknyttet selskap	0	0	0	24 423
Sum	0	0	0	50 423

	Leverandørgjeld		Annen langsiktig gjeld	
	2021	2020	2021	2020
Foretak i samme konsern	25 501	0	-7 191 080	-5 329 796
Tilknyttet selskap	0	0	0	-1 847 658
Sum	25 501	0	-7 191 080	-7 177 454

Selskapet kommer inn under reglene om små selskaper, definert i regnskapslovens §1-6, og har med hjemmel i regnskapslovens §3-2, 3. ledd unnlatt å utarbeide konsernregnskap. Datterselskapene, de tilknyttede selskapene og de felles kontrollerte virksomhetene er ikke bokført i regnskapet etter egenkapitalmetoden, men etter kostmetoden.

Note 6 Aksjonærer

AKSJEKAPITALEN I WIRED VISION MEDIA AS PR. 31.12 BESTÅR AV:

	Antall	Pålydende	Bokført
Ordinære aksjer	1 000	100,0	100 000
Sum	1 000		100 000

EIERSTRUKTUR

De største aksjonærene i % pr. 31.12 var:

	Ordinære	Eierandel	Stemmeandel
ARISTOTELES EIENDOM AS	1 000	100,0	100,0

Selskapet har gjeld til Aristoteles Eiendom AS pålydende 6 991 080 pr 31.12.2021

Note 7 Gjeld til kredittinstitusjoner og pantstillelser

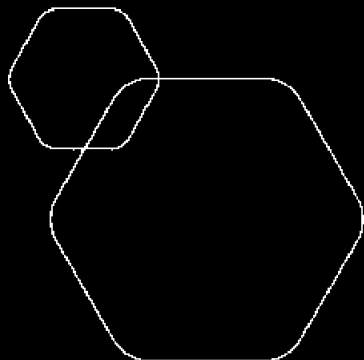
	31.12.2021	31.12.2020
Pantsikret gjeld, pantstillelser og garantier		
Langsiktig gjeld til kredittinstitusjoner	-11 385 108	-11 681 106
Sum	-11 385 108	-11 681 106
Regnskapsført verdi av pantsikrede eiendeler		
Faste eiendommer	15 539 273	15 539 273
Sum	0	0

Pantsatte eiendommer er:
Gnr 9 Bnr 26 Innherredsveien 77





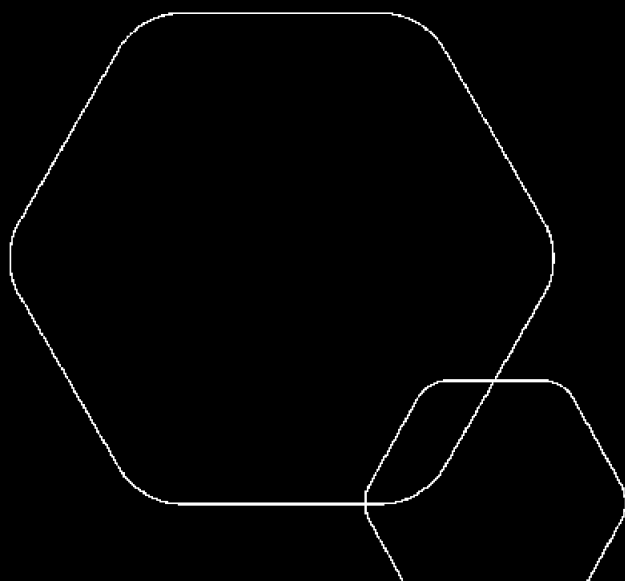
BankID Signing
Carl Reidar Solvang
2022-05-19



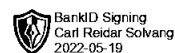
Årsregnskap 2021

Wired Vision Media AS

Resultatregnskap
Balanse
Noter til regnskapet



Org.nr.: 996 123 987



RESULTATREGNSKAP

WIRED VISION MEDIA AS

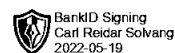
DRIFTSINTEKTER OG DRIFTSKOSTNADER	Note	2021	2020
Annen driftsinntekt		1 187 479	1 093 318
Sum driftsinntekter		1 187 479	1 093 318
Lønnskostnad	1	127	0
Annen driftskostnad		490 176	-7 026 680
Sum driftskostnader		490 303	-7 026 680
Driftsresultat		697 176	8 119 999
FINANSINTEKTER OG FINANSKOSTNADER			
Annen renteinntekt		0	24
Annen rentekostnad		437 951	607 516
Annen finanskostnad		0	2 572 433
Resultat av finansposter		-437 951	-3 179 925
Ordinært resultat før skattekostnad		259 225	4 940 074
Skattekostnad på ordinært resultat	2	38 685	477 461
Ordinært resultat		220 540	4 462 613
Årsresultat	3	220 540	4 462 613
OVERFØRINGER			
Avsatt til dekning av tidligere udekket tap		220 540	4 462 613
Sum overføringer		220 540	4 462 613



BALANSE

WIRED VISION MEDIA AS

EIENDELER	Note	2021	2020
ANLEGGSMIDLER			
Tomter, bygninger o.a. fast eiendom	4	15 539 273	15 539 273
Sum varige driftsmidler		15 539 273	15 539 273
FINANSIELLE ANLEGGSMIDLER			
Lån til foretak i samme konsern	5	0	26 000
Lån til tilknyttet selskap og felles kontrollert virksomhet	5	0	24 423
Sum finansielle anleggsmidler		0	50 423
Sum anleggsmidler		15 539 273	15 589 696
OMLØPSMIDLER			
Kundefordringer		298 894	182 586
Andre kortsiktige fordringer		0	7 471
Sum fordringer		298 894	190 057
Bankinnskudd, kontanter o.l.		16 132	15 542
Sum omløpsmidler		315 026	205 599
Sum eiendeler		15 854 299	15 795 295



BALANSE

WIRED VISION MEDIA AS

EGENKAPITAL OG GJELD	Note	2021	2020
EGENKAPITAL			
INNSKUTT EGENKAPITAL			
Aksjekapital	3, 6	100 000	100 000
Overkurs	3	45 636	45 636
Sum innskutt egenkapital		145 636	145 636
OPPTJENT EGENKAPITAL			
Udekket tap	3	-3 695 367	-3 915 907
Sum opptjent egenkapital		-3 695 367	-3 915 907
Sum egenkapital		-3 549 731	-3 770 271
GJELD			
Utsatt skatt		534 765	477 461
Sum avsetning for forpliktelser		534 765	477 461
ANNEN LANGSIKTIG GJELD			
Gjeld til kredittinstitusjoner	7	11 385 108	11 681 106
Langsiktig konserngjeld	5	7 191 080	5 329 796
Øvrig langsiktig gjeld	5	0	1 847 658
Sum annen langsiktig gjeld		18 576 189	18 858 559
KORTSIKTIG GJELD			
Leverandørgjeld		102 372	72 779
Annen kortsiktig gjeld		190 705	156 766
Sum kortsiktig gjeld		293 077	229 545
Sum gjeld		19 404 030	19 565 566
Sum egenkapital og gjeld		15 854 299	15 795 295

Trondheim, 12.05.2022
Styret i Wired Vision Media AS

Carl Reidar Solvang
styreleder



Regnskapsprinsipper

Årsregnskapet er satt opp i samsvar med regnskapsloven og NRS 8 - God regnskapsskikk for små foretak.

DRIFTSINNTEKTER

Inntektsføring ved salg av varer skjer på leveringstidspunktet. Tjenester inntektsføres etter hvert som de leveres.

SKATT

Skattekostnaden i resultatregnskapet omfatter både periodens betalbare skatt og endring i utsatt skatt. Utsatt skatt er beregnet med 22 % på grunnlag av de midlertidige forskjeller som eksisterer mellom regnskapsmessige og skattemessige verdier, samt ligningsmessig underskudd til fremføring ved utgangen av regnskapsåret. Skatteøkende og skattereduserende midlertidige forskjeller som reverserer eller kan reverseres i samme periode er utlignet og nettoført.

KLASSIFISERING OG VURDERING AV ANLEGGSMIDLER

Anleggsmidler omfatter eiendeler bestemt til varig eie og bruk. Anleggsmidler er vurdert til anskaffelseskost. Varige driftsmidler balanseføres og avskrives over driftsmidlets økonomiske levetid. Avskrivningsperioden for fast eiendom anskaffet etter 2009 er dekomponert i en del som gjelder råbygget og en del som gjelder faste tekniske installasjoner. Varige driftsmidler nedskrives til gjenvinnbart beløp ved verdifall som forventes ikke å være forbigående. Gjenvinnbart beløp er det høyeste av netto salgsverdi og verdi i bruk. Verdi i bruk er nåverdi av fremtidige kontantstrømmer knyttet til eiendelen. Nedskrivningen reverseres når grunnlaget for nedskrivningen ikke lenger er til stede.

KLASSIFISERING OG VURDERING AV OMLØPSMIDLER

Omløpsmidler og kortsiktig gjeld omfatter normalt poster som forfaller til betaling innen ett år etter balansedagen, samt poster som knytter seg til varekretsløpet. Omløpsmidler vurderes til laveste verdi av anskaffelseskost og virkelig verdi.

FORDRINGER

Kundefordringer og andre fordringer oppføres til pålydende etter fradrag for avsetning til forventet tap. Avsetning til tap gjøres på grunnlag av en individuell vurdering av de enkelte fordringene.

Note 1 Lønnskostnader

Wired Vision Media AS har ikke hatt lønns- eller personalkostnader i 2021 og det foreligger heller ingen slike forpliktelser.

Note 2 Skatt

Årets skattekostnad	2021	2020
Resultatført skatt på ordinært resultat:		
Betalbar skatt	-18 619	0
Endring i utsatt skatt	57 304	477 461
Skattekostnad ordinært resultat	38 685	477 461
Skattepliktig inntekt:		
Ordinært resultat før skatt	259 225	4 940 074
Permanente forskjeller	1 248	3 242 087
Endring i midlertidige forskjeller	0	-8 203 434
Anvendelse av fremførbart underskudd	-260 473	0

**Skattepliktig inntekt**

0

 BankID Signing
Carl Reidar Solvang
2022-05-19
-21 273

Betalt skatt i balansen:

Betalt skatt på årets resultat

0

0

Sum betalt skatt i balansen**0****0**

Skatteeffekten av midlertidige forskjeller og underskudd til fremføring som har gitt opphav til utsatt skatt og utsatte skattefordeler, spesifisert på typer av midlertidige forskjeller

	2021	2020	Endring
Varige driftsmidler	4 639 130	4 639 130	0
Sum	4 639 130	4 639 130	0
Akkumulert fremførbart underskudd	-2 208 380	-2 468 853	-260 473
Grunnlag for utsatt skatt	2 430 750	2 170 277	-260 473
Utsatt skatt (22 %)	534 765	477 461	-57 304

Note 3 Egenkapital

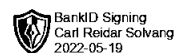
	Aksjekapital	Overkurs	Annen Innskutt egenkapital	Annen egenkapital	Sum egenkapital
Pr. 31.12.2020	100 000	45 636	0	-3 915 907	-3 770 271
Årets resultat				220 540	220 540
Pr 31.12.2021	100 000	45 636	0	-3 695 367	-3 549 731

Hele aksjekapitalen er tapt og styrets handleplikt iht aksjeloven § 3-5 har dermed inntrådt. Selskapet har ikke en forsvarlig egenkapital i samsvar med aksjeloven § 3-4.

Note 4 Anleggsmidler

	Driftsløsøre, inventar ol.
Anskaffelseskost pr. 01.01.2021	11 827 411
Tilgang kjøpte anleggsmidler	3 711 862
Anskaffelseskost 31.12.2021	15 539 273
Av- og nedskrivninger pr. 31.12.2021	0
Bokført verdi 01.01.2021	15 539 273
Bokført verdi 31.12.2021	15 539 273
Økonomisk levetid	50 år

Eiendommen er tatt inn i 2020 i forbindelse med fusjon.



Note 5 Mellomværende med selskap i samme konsern m.v.

	Kundefordringer		Andre fordringer	
	2021	2020	2021	2020
Foretak i samme konsern	0	0	0	26 000
Tilknyttet selskap	0	0	0	24 423
Sum	0	0	0	50 423

	Leverandørgjeld		Annen langsiktig gjeld	
	2021	2020	2021	2020
Foretak i samme konsern	25 501	0	-7 191 080	-5 329 796
Tilknyttet selskap	0	0	0	-1 847 658
Sum	25 501	0	-7 191 080	-7 177 454

Selskapet kommer inn under reglene om små selskaper, definert i regnskapslovens §1-6, og har med hjemmel i regnskapslovens §3-2, 3. ledd unnlatt å utarbeide konsernregnskap. Datterselskapene, de tilknyttede selskapene og de felles kontrollerte virksomhetene er ikke bokført i regnskapet etter egenkapitalmetoden, men etter kostmetoden.

Note 6 Aksjonærer

AKSJEKAPITALEN I WIRED VISION MEDIA AS PR. 31.12 BESTÅR AV:

	Antall	Pålydende	Bokført
Ordinære aksjer	1 000	100,0	100 000
Sum	1 000		100 000

EIERSTRUKTUR

De største aksjonærene i % pr. 31.12 var:

	Ordinære	Eierandel	Stemmeandel
ARISTOTELES EIENDOM AS	1 000	100,0	100,0

Selskapet har gjeld til Aristoteles Eiendom AS pålydende 6 991 080 pr 31.12.2021

Note 7 Gjeld til kredittinstitusjoner og pantstillelser

	31.12.2021	31.12.2020
Pantsikret gjeld, pantstillelser og garantier		
Langsiktig gjeld til kredittinstitusjoner	-11 385 108	-11 681 106
Sum	-11 385 108	-11 681 106
Regnskapsført verdi av pantsikrede eiendeler		
Faste eiendommer	15 539 273	15 539 273
Sum	0	0

Pantsatte eiendommer er:
Gnr 9 Bnr 26 Innherredsveien 77

