



## ÅRSREGNSKAPET FOR REGNSKAPSÅRET 2023 - GENERELL INFORMASJON

### Enheten

|                      |                                |
|----------------------|--------------------------------|
| Organisasjonsnummer: | 938 998 582                    |
| Organisasjonsform:   | Aksjeselskap                   |
| Foretaksnavn:        | ORTOMEDIC AS                   |
| Forretningsadresse:  | Vollsveien 13E<br>1366 LYSAKER |

### Regnskapsår

|                         |                         |
|-------------------------|-------------------------|
| Årsregnskapets periode: | 01.01.2023 - 31.12.2023 |
|-------------------------|-------------------------|

### Konsern

|                           |    |
|---------------------------|----|
| Mørselskap i konsern:     | Ja |
| Konsernregnskap lagt ved: | Ja |

### Regnskapsregler

|  |                                    |
|--|------------------------------------|
| Regler for små foretak benyttet:                           | Nei                                |
| Benyttet ved utarbeidelsen av årsregnskapet til selskapet: | Regnskapslovens alminnelige regler |
| Benyttet ved utarbeidelsen av årsregnskapet til konsernet: | Regnskapslovens alminnelige regler |

### Årsregnskapet fastsatt av kompetent organ

|  |               |
|--|---------------|
| Bekreftet av representant for selskapet: | Thormod Dønås |
| Dato for fastsettelse av årsregnskapet:  | 24.04.2024    |

### Grunnlag for avgivelse

|  |
|--|
| År 2023: Årsregnskapet er elektronisk innlevert                        |
| År 2022: Tall er hentet fra elektronisk innlevert årsregnskap fra 2023 |

*Det er ikke krav til at årsregnskapet m.v. som sendes til Regnskapsregisteret er undertegnet. Kontrollen på at dette er utført ligger hos revisor/enhetens øverste organ. Sikkerheten ivaretas ved at innsender har rolle/rettighet for innsending av årsregnskapet via Altinn, og ved at det bekreftes at årsregnskapet er fastsatt av kompetent organ.*

Brønnøysundregistrene, 03.06.2025



## Resultatregnskap

| Beløp i: NOK   | Note | 2023               | 2022               |
|--|------|--------------------|--------------------|
| <b>RESULTATREGNSKAP</b>                                      |      |                    |                    |
| <b>Inntekter</b>   |      |                    |                    |
| Salgsinntekt   | 2    | 495 257 244        | 458 839 250        |
| <b>Sum inntekter</b>   |      | <b>495 257 244</b> | <b>458 839 250</b> |
| <b>Kostnader</b>   |      |                    |                    |
| Varekostnad  | 3    | 333 196 169        | 309 464 412        |
| Lønnskostnad   | 4,5  | 80 212 551         | 73 540 152         |
| Avskrivning på varige driftsmidler og immaterielle eiendeler | 6    | 863 217            | 731 878            |
| Annen driftskostnad  | 4,6  | 47 829 400         | 40 565 360         |
| <b>Sum kostnader</b>   |      | <b>462 101 337</b> | <b>424 301 802</b> |
| <b>Driftsresultat</b>  |      | <b>33 155 907</b>  | <b>34 537 448</b>  |
| <b>Finansinntekter og finanskostnader</b>                    |      |                    |                    |
| Renteinntekt fra foretak i samme konsern                     | 7    | 513 809            | 262 439            |
| Annen renteinntekt   |      | 50 311             | 2 365              |
| Annen finansinntekt  | 3    | 1 412 314          | 1 228 386          |
| <b>Sum finansinntekter</b>                                   |      | <b>1 976 434</b>   | <b>1 493 190</b>   |
| Annen rentekostnad   |      | 1 139 102          | 545 962            |
| Annen finanskostnad  | 3    | 2 152 515          | 2 230 966          |
| <b>Sum finanskostnader</b>                                   |      | <b>3 291 617</b>   | <b>2 776 928</b>   |
| <b>Netto finans</b>  |      | <b>-1 315 183</b>  | <b>-1 283 738</b>  |
| <b>Ordinært resultat før skattekostnad</b>                   |      | <b>31 840 724</b>  | <b>33 253 710</b>  |
| Skattekostnad på ordinært resultat                           | 12   | 7 277 950          | 7 588 614          |
| <b>Ordinært resultat etter skattekostnad</b>                 |      | <b>24 562 774</b>  | <b>25 665 096</b>  |
| <b>Årsresultat</b>   |      | <b>24 562 774</b>  | <b>25 665 096</b>  |
| <b>Overføringer og disponeringer</b>                         |      |                    |                    |
| Ordinært utbytte   |      | 5 000 000          | 5 000 000          |
| Overføringer til/fra annen egenkapital                       |      | 19 562 774         | 15 665 098         |
| <b>Sum overføringer og disponeringer</b>                     |      | <b>24 562 774</b>  | <b>20 665 098</b>  |



## Resultatregnskap

| <b>Beløp i: NOK</b> | <b>Note</b> | <b>2023</b> | <b>2022</b> |
|---------------------|-------------|-------------|-------------|
|---------------------|-------------|-------------|-------------|

---



### Balanse

| Beløp i: NOK  | Note | 2023               | 2022               |
|---|------|--------------------|--------------------|
| <b>BALANSE - EIENDELER</b>                                  |      |                    |                    |
| <b>Anleggsmidler</b>  |      |                    |                    |
| <b>Immaterielle eiendeler</b>                               |      |                    |                    |
| Utsatt skattefordel   | 12   | 2 721 585          | 3 581 119          |
| <b>Sum immaterielle eiendeler</b>                           |      | <b>2 721 585</b>   | <b>3 581 119</b>   |
| <b>Varige driftsmidler</b>                                  |      |                    |                    |
| Driftsløsøre, inventar, verktøy, kontormaskiner og lignende | 6,11 | 3 755 323          | 1 965 217          |
| <b>Sum varige driftsmidler</b>                              |      | <b>3 755 323</b>   | <b>1 965 217</b>   |
| <b>Finansielle anleggsmidler</b>                            |      |                    |                    |
| Investering i datterselskap                                 | 7    | 925 300            | 925 300            |
| Andre fordringer  | 9    | 166 684            | 366 676            |
| <b>Sum finansielle anleggsmidler</b>                        |      | <b>1 091 984</b>   | <b>1 291 976</b>   |
| <b>Sum anleggsmidler</b>                                    |      | <b>7 568 892</b>   | <b>6 838 312</b>   |
| <b>Omløpsmidler</b>   |      |                    |                    |
| <b>Varer</b>  |      |                    |                    |
| Varer   | 8,11 | 212 205 628        | 173 323 059        |
| <b>Sum varer</b>  |      | <b>212 205 628</b> | <b>173 323 059</b> |
| <b>Fordringer</b>   |      |                    |                    |
| Kundefordringer   | 9,11 | 73 210 055         | 76 384 131         |
| Andre fordringer  | 9    | 2 049 832          | 1 789 202          |
| Konsernfordringer   | 7,9  | 8 437 746          | 6 706 979          |
| <b>Sum fordringer</b>                                       |      | <b>83 697 633</b>  | <b>84 880 312</b>  |
| <b>Bankinnskudd, kontanter og lignende</b>                  |      |                    |                    |
| Bankinnskudd, kontanter og lignende                         | 11   | 4 273 947          | 3 932 962          |
| <b>Sum bankinnskudd, kontanter og lignende</b>              |      | <b>4 273 947</b>   | <b>3 932 962</b>   |
| <b>Sum omløpsmidler</b>                                     |      | <b>300 177 208</b> | <b>262 136 333</b> |
| <b>SUM EIENDELER</b>  |      | <b>307 746 100</b> | <b>268 974 645</b> |



## Balanse

| Beløp i: NOK                             | Note  | 2023               | 2022               |
|--|-------|--------------------|--------------------|
| <b>BALANSE - EGENKAPITAL OG GJELD</b>    |       |                    |                    |
| <b>Egenkapital</b>                       |       |                    |                    |
| <b>Innskutt egenkapital</b>              |       |                    |                    |
| Selskapskapital                          | 10,13 | 2 800 000          | 2 800 000          |
| Overkurs                                 | 13    | 1 350 000          | 1 350 000          |
| <b>Sum innskutt egenkapital</b>          |       | <b>4 150 000</b>   | <b>4 150 000</b>   |
| <b>Opptjent egenkapital</b>              |       |                    |                    |
| Annen egenkapital                        | 13    | 168 299 690        | 148 736 916        |
| <b>Sum opptjent egenkapital</b>          |       | <b>168 299 690</b> | <b>148 736 916</b> |
| <b>Sum egenkapital</b>                   |       | <b>172 449 690</b> | <b>152 886 916</b> |
| <b>Gjeld</b>                             |       |                    |                    |
| <b>Langsiktig gjeld</b>                  |       |                    |                    |
| Pensjonsforpliktelser                    | 5     | 6 516 387          | 6 975 889          |
| <b>Sum avsetninger for forpliktelser</b> |       | <b>6 516 387</b>   | <b>6 975 889</b>   |
| <b>Annen langsiktig gjeld</b>            |       |                    |                    |
| Gjeld til kredittinstitusjoner           | 11    | 16 748 038         | 8 615 843          |
| <b>Sum annen langsiktig gjeld</b>        |       | <b>16 748 038</b>  | <b>8 615 843</b>   |
| <b>Sum langsiktig gjeld</b>              |       | <b>23 264 425</b>  | <b>15 591 732</b>  |
| <b>Kortsiktig gjeld</b>                  |       |                    |                    |
| Leverandørgjeld                          | 2     | 78 516 784         | 68 334 125         |
| Betalbar skatt                           | 12    | 6 418 416          | 6 607 053          |
| Skyldige offentlige avgifter             | 11    | 14 900 747         | 11 218 491         |
| Utbytte                                  |       | 5 000 000          | 5 000 000          |
| Annen kortsiktig gjeld                   |       | 7 196 038          | 9 336 328          |
| <b>Sum kortsiktig gjeld</b>              |       | <b>112 031 985</b> | <b>100 495 997</b> |
| <b>Sum gjeld</b>                         |       | <b>135 296 410</b> | <b>116 087 729</b> |
| <b>SUM EGENKAPITAL OG GJELD</b>          |       | <b>307 746 100</b> | <b>268 974 645</b> |



### Konsernets resultatregnskap

| Beløp i: NOK   | Note | 2023               | 2022               |
|--|------|--------------------|--------------------|
| <b>RESULTATREGNSKAP</b>                                      |      |                    |                    |
| <b>Inntekter</b>   |      |                    |                    |
| Salgsinntekt   | 2    | 561 493 238        | 510 061 669        |
| <b>Sum inntekter</b>   |      | <b>561 493 238</b> | <b>510 061 669</b> |
| <b>Kostnader</b>   |      |                    |                    |
| Varekostnad  | 3    | 379 342 199        | 343 237 673        |
| Lønnskostnad   | 4,5  | 90 453 569         | 82 554 726         |
| Avskrivning på varige driftsmidler og immaterielle eiendeler | 6    | 929 670            | 790 354            |
| Annen driftskostnad  | 4,6  | 53 535 228         | 45 614 700         |
| <b>Sum kostnader</b>   |      | <b>524 260 666</b> | <b>472 197 453</b> |
| <b>Driftsresultat</b>  |      | <b>37 232 572</b>  | <b>37 864 216</b>  |
| <b>Finansinntekter og finanskostnader</b>                    |      |                    |                    |
| Renteinntekt fra foretak i samme konsern                     | 7    |                    |                    |
| Annen renteinntekt   |      | 194 879            | 2 598              |
| Annen finansinntekt  | 3    | 1 745 313          | 1 240 461          |
| <b>Sum finansinntekter</b>                                   |      | <b>1 940 192</b>   | <b>1 243 059</b>   |
| Annen rentekostnad   |      | 1 142 120          | 547 313            |
| Annen finanskostnad  |      | 2 149 742          | 2 389 557          |
| <b>Sum finanskostnader</b>                                   |      | <b>3 291 862</b>   | <b>2 936 870</b>   |
| <b>Netto finans</b>  |      | <b>-1 351 670</b>  | <b>-1 693 811</b>  |
| <b>Ordinært resultat før skattekostnad</b>                   |      | <b>35 880 902</b>  | <b>36 170 405</b>  |
| Skattekostnad på ordinært resultat                           |      | 8 141 385          | 8 201 770          |
| <b>Ordinært resultat etter skattekostnad</b>                 |      | <b>27 739 517</b>  | <b>27 968 635</b>  |
| <b>Årsresultat</b>   |      | <b>27 739 517</b>  | <b>27 968 635</b>  |



## Konsernets balanse

| Beløp i: NOK  | Note | 2023               | 2022               |
|---|------|--------------------|--------------------|
| <b>BALANSE - EIENDELER</b>                                  |      |                    |                    |
| <b>Anleggsmidler</b>  |      |                    |                    |
| <b>Immaterielle eiendeler</b>                               |      |                    |                    |
| Utsatt skattefordel   | 12   | 2 057 332          | 3 167 911          |
| <b>Sum immaterielle eiendeler</b>                           |      | <b>2 057 332</b>   | <b>3 167 911</b>   |
| <b>Varige driftsmidler</b>                                  |      |                    |                    |
| Driftsløsøre, inventar, verktøy, kontormaskiner og lignende | 6,11 | 3 867 846          | 2 133 353          |
| <b>Sum varige driftsmidler</b>                              |      | <b>3 867 846</b>   | <b>2 133 353</b>   |
| <b>Finansielle anleggsmidler</b>                            |      |                    |                    |
| Investering i datterselskap                                 | 7    | 0                  | 0                  |
| Andre fordringer  | 9    | 166 684            | 366 676            |
| <b>Sum finansielle anleggsmidler</b>                        |      | <b>166 684</b>     | <b>366 676</b>     |
| <b>Sum anleggsmidler</b>                                    |      | <b>6 091 862</b>   | <b>5 667 940</b>   |
| <b>Omløpsmidler</b>   |      |                    |                    |
| <b>Varer</b>  |      |                    |                    |
| Varer   | 8,11 | 222 350 614        | 179 853 867        |
| <b>Sum varer</b>  |      | <b>222 350 614</b> | <b>179 853 867</b> |
| <b>Fordringer</b>   |      |                    |                    |
| Kundefordringer   | 9,11 | 94 026 482         | 101 146 972        |
| Andre fordringer  | 9    | 2 334 385          | 1 799 320          |
| Konsernfordringer   | 7,9  |                    |                    |
| <b>Sum fordringer</b>                                       |      | <b>96 360 867</b>  | <b>102 946 292</b> |
| <b>Bankinnskudd, kontanter og lignende</b>                  |      |                    |                    |
| Bankinnskudd, kontanter og lignende                         | 11   | 14 565 723         | 4 912 905          |
| <b>Sum bankinnskudd, kontanter og lignende</b>              |      | <b>14 565 723</b>  | <b>4 912 905</b>   |
| <b>Sum omløpsmidler</b>                                     |      | <b>333 277 204</b> | <b>287 713 064</b> |
| <b>SUM EIENDELER</b>  |      | <b>339 369 066</b> | <b>293 381 004</b> |



### Konsernets balanse

| Beløp i: NOK                             | Note  | 2023               | 2022               |
|--|-------|--------------------|--------------------|
| <b>BALANSE - EGENKAPITAL OG GJELD</b>    |       |                    |                    |
| <b>Egenkapital</b>                       |       |                    |                    |
| <b>Innskutt egenkapital</b>              |       |                    |                    |
| Selskapskapital                          | 10,13 | 2 800 000          | 2 800 000          |
| Overkurs                                 | 13    | 1 350 000          | 1 350 000          |
| <b>Sum innskutt egenkapital</b>          |       | <b>4 150 000</b>   | <b>4 150 000</b>   |
| <b>Opptjent egenkapital</b>              |       |                    |                    |
| Annen egenkapital                        | 13    | 182 081 969        | 158 516 015        |
| <b>Sum opptjent egenkapital</b>          |       | <b>182 081 969</b> | <b>158 516 015</b> |
| <b>Sum egenkapital</b>                   |       | <b>186 231 969</b> | <b>162 666 015</b> |
| <b>Gjeld</b>                             |       |                    |                    |
| <b>Langsiktig gjeld</b>                  |       |                    |                    |
| Pensjonsforpliktelser                    | 5     | 6 516 387          | 6 975 889          |
| <b>Sum avsetninger for forpliktelser</b> |       | <b>6 516 387</b>   | <b>6 975 889</b>   |
| <b>Annen langsiktig gjeld</b>            |       |                    |                    |
| Gjeld til kredittinstitusjoner           | 11    | 16 748 038         | 8 615 843          |
| <b>Sum annen langsiktig gjeld</b>        |       | <b>16 748 038</b>  | <b>8 615 843</b>   |
| <b>Sum langsiktig gjeld</b>              |       | <b>23 264 425</b>  | <b>15 591 732</b>  |
| <b>Kortsiktig gjeld</b>                  |       |                    |                    |
| Gjeld til kredittinstitusjoner           | 2     | 88 643 496         | 77 803 937         |
| Betalbar skatt                           | 12    | 7 243 056          | 7 064 501          |
| Skyldige offentlige avgifter             | 11    | 19 538 134         | 13 761 190         |
| Utbytte                                  |       | 5 000 000          | 5 000 000          |
| Annen kortsiktig gjeld                   |       | 9 447 986          | 11 493 629         |
| <b>Sum kortsiktig gjeld</b>              |       | <b>129 872 672</b> | <b>115 123 257</b> |
| <b>Sum gjeld</b>                         |       | <b>153 137 097</b> | <b>130 714 989</b> |
| <b>SUM EGENKAPITAL OG GJELD</b>          |       | <b>339 369 066</b> | <b>293 381 004</b> |



## Brønnøysundregistrene

### ÅRSREGNSKAP FOR REGNSKAPSÅRET 2023 - GENERELL INFORMASJON

Journalnummer: 2024 591533

#### Enheten

Organisasjonsnummer: 938 998 582  
Organisasjonsform: Aksjeselskap  
Foretaksnavn: ORTOMEDIC AS  
Forretningsadresse: Vollsveien 13E  
1366 LYSAKER

#### Regnskapsår

Årsregnskapets periode: 01.01.2023 - 31.12.2023

#### Konsern

Morselskap i konsern: Ja  
Konsernregnskap lagt ved: Ja

#### Regnskapsregler

Regler for små foretak benyttet: Nei  
Benyttet ved utarbeidelsen av  
årsregnskapet til selskapet: Regnskapslovens alminnelige regler  
Benyttet ved utarbeidelsen av  
årsregnskapet til konsernet: Regnskapslovens alminnelige regler

#### Årsregnskapet fastsatt av kompetent organ

Bekreftet av representant for selskapet: Thormod Dønås  
Dato for fastsettelse av årsregnskapet: 24.04.2024

#### Grunnlag for avgivelse

År 2023: Årsregnskap er elektronisk innlevert.  
År 2022: Tall er hentet fra elektronisk innlevert årsregnskap fra 2023.

*Det er ikke krav til at årsregnskapet m.v. som sendes til Regnskapsregisteret er undertegnet. Kontrollen på at dette er utført ligger hos revisor/enhetens øverste organ. Sikkerheten ivaretas ved at innsender har rolle/rettighet for innsending av årsregnskapet via Altinn, og ved at det bekreftes at årsregnskapet er fastsatt av kompetent organ.*

Brønnøysundregistrene, 25.07.2024



Organisasjonsnr: 938 998 582  
ORTOMEDIC AS

## RESULTATREGNSKAP

| Beløp i: NOK   | Note | 2023               | 2022               |
|--|------|--------------------|--------------------|
| <b>RESULTATREGNSKAP</b>                                      |      |                    |                    |
| <b>Inntekter</b>   |      |                    |                    |
| Salgsinntekt   | 2    | 495 257 244        | 458 839 250        |
| <b>Sum inntekter</b>   |      | <b>495 257 244</b> | <b>458 839 250</b> |
| <b>Kostnader</b>   |      |                    |                    |
| Varekostnad  | 3    | 333 196 169        | 309 464 412        |
| Lønnskostnad   | 4, 5 | 80 212 551         | 73 540 152         |
| Avskrivning på varige driftsmidler og immaterielle eiendeler |      | 863 217            | 731 878            |
| Annen driftskostnad  | 4, 6 | 47 829 400         | 40 565 360         |
| <b>Sum kostnader</b>   |      | <b>462 101 337</b> | <b>424 301 802</b> |
| <b>Driftsresultat</b>  |      | <b>33 155 907</b>  | <b>34 537 448</b>  |
| <b>Finansinntekter og finanskostnader</b>                    |      |                    |                    |
| Renteinntekt fra foretak i samme konsern                     | 7    | 513 809            | 262 439            |
| Annen renteinntekt   |      | 50 311             | 2 365              |
| Annen finansinntekt  | 3    | 1 412 314          | 1 228 386          |
| <b>Sum finansinntekter</b>                                   |      | <b>1 976 434</b>   | <b>1 493 190</b>   |
| Annen rentekostnad   |      | 1 139 102          | 545 962            |
| Annen finanskostnad  | 3    | 2 152 515          | 2 230 966          |
| <b>Sum finanskostnader</b>                                   |      | <b>3 291 617</b>   | <b>2 776 928</b>   |
| <b>Netto finans</b>  |      | <b>-1 315 183</b>  | <b>-1 283 738</b>  |
| <b>Ordinært resultat før skattekostnad</b>                   |      | <b>31 840 724</b>  | <b>33 253 710</b>  |
| Skattekostnad på ordinært resultat                           | 12   | 7 277 950          | 7 588 614          |
| <b>Ordinært resultat etter skattekostnad</b>                 |      | <b>24 562 774</b>  | <b>25 665 096</b>  |
| <b>Årsresultat</b>   |      | <b>24 562 774</b>  | <b>25 665 096</b>  |
| <b>Overføringer og disponeringer</b>                         |      |                    |                    |
| Ordinært utbytte   |      | 5 000 000          | 5 000 000          |
| Overføringer til/fra annen egenkapital                       |      | 19 562 774         | 15 665 098         |
| <b>Sum overføringer og disponeringer</b>                     |      | <b>24 562 774</b>  | <b>20 665 098</b>  |



Organisasjonsnr: 938 998 582  
ORTOMEDIC AS

## BALANSE

**Beløp i: NOK** **Note** **2023** **2022**

### BALANSE - EIENDELER

#### Anleggsmidler

##### Immaterielle eiendeler

|                                   |    |                  |                  |
|-----------------------------------|----|------------------|------------------|
| Utsatt skattefordel               | 12 | 2 721 585        | 3 581 119        |
| <b>Sum immaterielle eiendeler</b> |    | <b>2 721 585</b> | <b>3 581 119</b> |

##### Varige driftsmidler

Driftsløsøre, inventar,  
verktøy, kontormaskiner  
og lignende

|                                |      |                  |                  |
|--------------------------------|------|------------------|------------------|
|                                | 6,11 | 3 755 323        | 1 965 217        |
| <b>Sum varige driftsmidler</b> |      | <b>3 755 323</b> | <b>1 965 217</b> |

##### Finansielle anleggsmidler

|  |   |                  |                  |
|--|---|------------------|------------------|
| Investering i datterselskap              | 7 | 925 300          | 925 300          |
| Andre fordringer                         | 9 | 166 684          | 366 676          |
| <b>Sum finansielle<br/>anleggsmidler</b> |   | <b>1 091 984</b> | <b>1 291 976</b> |

|                          |  |                  |                  |
|--------------------------|--|------------------|------------------|
| <b>Sum anleggsmidler</b> |  | <b>7 568 892</b> | <b>6 838 312</b> |
|--------------------------|--|------------------|------------------|

#### Omløpsmidler

##### Varer

|                  |      |                    |                    |
|------------------|------|--------------------|--------------------|
| Varer            | 8,11 | 212 205 628        | 173 323 059        |
| <b>Sum varer</b> |      | <b>212 205 628</b> | <b>173 323 059</b> |

##### Fordringer

|                       |      |                   |                   |
|-----------------------|------|-------------------|-------------------|
| Kundefordringer       | 9,11 | 73 210 055        | 76 384 131        |
| Andre fordringer      | 9    | 2 049 832         | 1 789 202         |
| Konsernfordringer     | 7,9  | 8 437 746         | 6 706 979         |
| <b>Sum fordringer</b> |      | <b>83 697 633</b> | <b>84 880 312</b> |

##### Bankinnskudd, kontanter og lignende

|  |    |                  |                  |
|--|----|------------------|------------------|
| Bankinnskudd, kontanter<br>og lignende             | 11 | 4 273 947        | 3 932 962        |
| <b>Sum bankinnskudd,<br/>kontanter og lignende</b> |    | <b>4 273 947</b> | <b>3 932 962</b> |

|                         |  |                    |                    |
|-------------------------|--|--------------------|--------------------|
| <b>Sum omløpsmidler</b> |  | <b>300 177 208</b> | <b>262 136 333</b> |
|-------------------------|--|--------------------|--------------------|

|                      |  |                    |                    |
|----------------------|--|--------------------|--------------------|
| <b>SUM EIENDELER</b> |  | <b>307 746 100</b> | <b>268 974 645</b> |
|----------------------|--|--------------------|--------------------|

### BALANSE - EGENKAPITAL OG GJELD

#### Egenkapital

|                      |       |           |           |
|----------------------|-------|-----------|-----------|
| Innskutt egenkapital |       |           |           |
| Selskapskapital      | 10,13 | 2 800 000 | 2 800 000 |



|  |    |                    |                    |
|--|----|--------------------|--------------------|
| Overkurs                                 | 13 | 1 350 000          | 1 350 000          |
| <b>Sum innskutt egenkapital</b>          |    | <b>4 150 000</b>   | <b>4 150 000</b>   |
| <b>Opptjent egenkapital</b>              |    |                    |                    |
| Annen egenkapital                        | 13 | 168 299 690        | 148 736 916        |
| <b>Sum opptjent egenkapital</b>          |    | <b>168 299 690</b> | <b>148 736 916</b> |
| <b>Sum egenkapital</b>                   |    | <b>172 449 690</b> | <b>152 886 916</b> |
| <b>Gjeld</b>                             |    |                    |                    |
| <b>Langsiktig gjeld</b>                  |    |                    |                    |
| Pensjonsforpliktelser                    | 5  | 6 516 387          | 6 975 889          |
| <b>Sum avsetninger for forpliktelser</b> |    | <b>6 516 387</b>   | <b>6 975 889</b>   |
| <b>Annen langsiktig gjeld</b>            |    |                    |                    |
| Gjeld til kredittinstitusjoner           | 11 | 16 748 038         | 8 615 843          |
| <b>Sum annen langsiktig gjeld</b>        |    | <b>16 748 038</b>  | <b>8 615 843</b>   |
| <b>Sum langsiktig gjeld</b>              |    | <b>23 264 425</b>  | <b>15 591 732</b>  |
| <b>Kortsiktig gjeld</b>                  |    |                    |                    |
| Leverandørgjeld                          | 2  | 78 516 784         | 68 334 125         |
| Betalbar skatt                           | 12 | 6 418 416          | 6 607 053          |
| Skyldige offentlige avgifter             | 11 | 14 900 747         | 11 218 491         |
| Utbytte                                  |    | 5 000 000          | 5 000 000          |
| Annen kortsiktig gjeld                   |    | 7 196 038          | 9 336 328          |
| <b>Sum kortsiktig gjeld</b>              |    | <b>112 031 985</b> | <b>100 495 997</b> |
| <b>Sum gjeld</b>                         |    | <b>135 296 410</b> | <b>116 087 729</b> |
| <b>SUM EGENKAPITAL OG GJELD</b>          |    | <b>307 746 100</b> | <b>268 974 645</b> |



Organisasjonsnr: 938 998 582  
ORTOMEDIC AS

## KONSERNRESULTATREGNSKAP

| <b>Beløp i: NOK</b>  | <b>Note</b> | <b>2023</b>        | <b>2022</b>        |
|--|-------------|--------------------|--------------------|
| <b>RESULTATREGNSKAP</b>                                      |             |                    |                    |
| <b>Inntekter</b>   |             |                    |                    |
| Salgsinntekt   | 2           | 561 493 238        | 510 061 669        |
| <b>Sum inntekter</b>   |             | <b>561 493 238</b> | <b>510 061 669</b> |
| <b>Kostnader</b>   |             |                    |                    |
| Varekostnad  | 3           | 379 342 199        | 343 237 673        |
| Lønnskostnad   | 4, 5        | 90 453 569         | 82 554 726         |
| Avskrivning på varige driftsmidler og immaterielle eiendeler | 6           | 929 670            | 790 354            |
| Annen driftskostnad  | 4, 6        | 53 535 228         | 45 614 700         |
| <b>Sum kostnader</b>   |             | <b>524 260 666</b> | <b>472 197 453</b> |
| <b>Driftsresultat</b>  |             | <b>37 232 572</b>  | <b>37 864 216</b>  |
| <b>Finansinntekter og finanskostnader</b>                    |             |                    |                    |
| Renteinntekt fra foretak i samme konsern                     | 7           |                    |                    |
| Annen renteinntekt   |             | 194 879            | 2 598              |
| Annen finansinntekt  | 3           | 1 745 313          | 1 240 461          |
| <b>Sum finansinntekter</b>                                   |             | <b>1 940 192</b>   | <b>1 243 059</b>   |
| Annen rentekostnad   |             | 1 142 120          | 547 313            |
| Annen finanskostnad  |             | 2 149 742          | 2 389 557          |
| <b>Sum finanskostnader</b>                                   |             | <b>3 291 862</b>   | <b>2 936 870</b>   |
| <b>Netto finans</b>  |             | <b>-1 351 670</b>  | <b>-1 693 811</b>  |
| <b>Ordinært resultat før skattekostnad</b>                   |             | <b>35 880 902</b>  | <b>36 170 405</b>  |
| Skattekostnad på ordinært resultat                           |             | 8 141 385          | 8 201 770          |
| <b>Ordinært resultat etter skattekostnad</b>                 |             | <b>27 739 517</b>  | <b>27 968 635</b>  |
| <b>Årsresultat</b>   |             | <b>27 739 517</b>  | <b>27 968 635</b>  |



Organisasjonsnr: 938 998 582  
ORTOMEDIC AS

## KONSERNBALANSE

| Beløp i: NOK  | Note | 2023               | 2022               |
|---|------|--------------------|--------------------|
| <b>BALANSE - EIENDELER</b>                                  |      |                    |                    |
| <b>Anleggsmidler</b>  |      |                    |                    |
| <b>Immaterielle eiendeler</b>                               |      |                    |                    |
| Utsatt skattefordel   | 12   | 2 057 332          | 3 167 911          |
| <b>Sum immaterielle eiendeler</b>                           |      | <b>2 057 332</b>   | <b>3 167 911</b>   |
| <b>Varige driftsmidler</b>                                  |      |                    |                    |
| Driftsløsøre, inventar, verktøy, kontormaskiner og lignende | 6,11 | 3 867 846          | 2 133 353          |
| <b>Sum varige driftsmidler</b>                              |      | <b>3 867 846</b>   | <b>2 133 353</b>   |
| <b>Finansielle anleggsmidler</b>                            |      |                    |                    |
| Investering i datterselskap                                 | 7    | 0                  | 0                  |
| Andre fordringer  | 9    | 166 684            | 366 676            |
| <b>Sum finansielle anleggsmidler</b>                        |      | <b>166 684</b>     | <b>366 676</b>     |
| <b>Sum anleggsmidler</b>                                    |      | <b>6 091 862</b>   | <b>5 667 940</b>   |
| <b>Omløpsmidler</b>   |      |                    |                    |
| <b>Varer</b>  |      |                    |                    |
| Varer   | 8,11 | 222 350 614        | 179 853 867        |
| <b>Sum varer</b>  |      | <b>222 350 614</b> | <b>179 853 867</b> |
| <b>Fordringer</b>   |      |                    |                    |
| Kundefordringer   | 9,11 | 94 026 482         | 101 146 972        |
| Andre fordringer  | 9    | 2 334 385          | 1 799 320          |
| Konsernfordringer   | 7,9  |                    |                    |
| <b>Sum fordringer</b>                                       |      | <b>96 360 867</b>  | <b>102 946 292</b> |
| <b>Bankinnskudd, kontanter og lignende</b>                  |      |                    |                    |
| Bankinnskudd, kontanter og lignende                         | 11   | 14 565 723         | 4 912 905          |
| <b>Sum bankinnskudd, kontanter og lignende</b>              |      | <b>14 565 723</b>  | <b>4 912 905</b>   |
| <b>Sum omløpsmidler</b>                                     |      | <b>333 277 204</b> | <b>287 713 064</b> |
| <b>SUM EIENDELER</b>  |      | <b>339 369 066</b> | <b>293 381 004</b> |

## BALANSE - EGENKAPITAL OG GJELD

|                             |       |           |           |
|-----------------------------|-------|-----------|-----------|
| <b>Egenkapital</b>          |       |           |           |
| <b>Innskutt egenkapital</b> |       |           |           |
| Selskapskapital             | 10,13 | 2 800 000 | 2 800 000 |



|  |    |                    |                    |
|--|----|--------------------|--------------------|
| Overkurs                                 | 13 | 1 350 000          | 1 350 000          |
| <b>Sum innskutt egenkapital</b>          |    | <b>4 150 000</b>   | <b>4 150 000</b>   |
| <b>Opptjent egenkapital</b>              |    |                    |                    |
| Annen egenkapital                        | 13 | 182 081 969        | 158 516 015        |
| <b>Sum opptjent egenkapital</b>          |    | <b>182 081 969</b> | <b>158 516 015</b> |
| <b>Sum egenkapital</b>                   |    | <b>186 231 969</b> | <b>162 666 015</b> |
| <b>Gjeld</b>                             |    |                    |                    |
| <b>Langsiktig gjeld</b>                  |    |                    |                    |
| Pensjonsforpliktelser                    | 5  | 6 516 387          | 6 975 889          |
| <b>Sum avsetninger for forpliktelser</b> |    | <b>6 516 387</b>   | <b>6 975 889</b>   |
| <b>Annen langsiktig gjeld</b>            |    |                    |                    |
| Gjeld til kredittinstitusjoner           | 11 | 16 748 038         | 8 615 843          |
| <b>Sum annen langsiktig gjeld</b>        |    | <b>16 748 038</b>  | <b>8 615 843</b>   |
| <b>Sum langsiktig gjeld</b>              |    | <b>23 264 425</b>  | <b>15 591 732</b>  |
| <b>Kortsiktig gjeld</b>                  |    |                    |                    |
| Gjeld til kredittinstitusjoner           | 2  | 88 643 496         | 77 803 937         |
| Betalbar skatt                           | 12 | 7 243 056          | 7 064 501          |
| Skyldige offentlige avgifter             | 11 | 19 538 134         | 13 761 190         |
| Utbytte                                  |    | 5 000 000          | 5 000 000          |
| Annen kortsiktig gjeld                   |    | 9 447 986          | 11 493 629         |
| <b>Sum kortsiktig gjeld</b>              |    | <b>129 872 672</b> | <b>115 123 257</b> |
| <b>Sum gjeld</b>                         |    | <b>153 137 097</b> | <b>130 714 989</b> |
| <b>SUM EGENKAPITAL OG GJELD</b>          |    | <b>339 369 066</b> | <b>293 381 004</b> |



Organisasjonsnr: 938 998 582  
ORTOMEDIC AS

NOTEOPPLYSNINGER - SELSKAP - alle poster oppgitt i hele tall

## Note

1

### Regnskapsprinsipper

Note nr. 1 - Regnskapsprinsipper og virkning av prinsippendringer  
Årsregnskapet er satt opp i samsvar med regnskapsloven av 1998 og god regnskapsskikk. Konsolideringsprinsipper Konsernregnskapet omfatter morselskapet Ortomedic AS og det 100%-eide datterselskapet Micromedic AB. Konsernregnskapet er utarbeidet som om konsernet var en økonomisk enhet. Transaksjoner og mellomværende mellom selskapene i konsernet er eliminert. Konsernregnskapet er utarbeidet etter ensartede prinsipper, ved at datterselskapene følger de samme regnskapsprinsipper som morselskapet. Aksjene i datterselskap er eliminert etter oppkjøpsmetoden. Dette innebærer at aksjene er eliminert mot bokført verdi av egenkapitalen i datterselskapene på etableringstidspunktet. Vurdering og klassifisering av eiendeler og gjeld Eiendeler bestemt til varig eie eller bruk er klassifisert som anleggsmidler. Andre eiendeler er klassifisert som omløpsmidler. Fordringer som skal tilbakebetales innen et år er uansett klassifisert som omløpsmidler. Ved klassifisering av kortsiktig gjeld er tilsvarende kriterier lagt til grunn. Anleggsmidler vurderes til anskaffelseskost, men nedskrives til virkelig verdi ved verdifall som ikke forventes å være forbigående. Anleggsmidler med begrenset økonomisk levetid avskrives planmessig. Omløpsmidler vurderes til laveste av anskaffelseskost og virkelig verdi. Kortsiktig gjeld balanseføres til nominelt mottatt beløp på etableringstidspunktet. Enkelte poster er vurdert etter andre regler, og redegjøres for nedenfor. Bruk av estimater Ledelsen har brukt estimater og forutsetningen som har påvirket resultatregnskapet og verdsettelsen av eiendeler og gjeld, samt usikre eiendeler og forpliktelser på balansedagen under utarbeidelsen av års- regnskapet i henhold til god regnskapsskikk. Inntektsføring ved varesalg Inntekt regnskapsføres når den er opptjent, det vil si når både risiko og kontroll i hovedsak er overført til kunden. Dette vil normalt være tilfelle når varen er levert til kunden. Inntektene regnskapsføres med verdien av vederlaget på transaksjonstidspunktet. Valuta Transaksjoner i utenlandsk valuta omregnes til kursen på transaksjonstidspunktet. Pengeposter i utenlandsk valuta er vurdert etter kursen på balansedagen. Immaterielle eiendeler Utgifter til immaterielle eiendeler, herunder utgifter til forskning og utvikling, er balanseført i den utstrekning kriteriene for balanseføring er oppfylt. Varige driftsmidler Varige driftsmidler avskrives over forventet økonomisk levetid. Avskrivningene er som hovedregel fordelt lineært over antatt økonomisk levetid. Investeringer i datterselskap Investering i datterselskap balanseføres til anskaffelseskost. Investeringen blir nedskrevet til virkelig verdi dersom et eventuelt verdifall ikke vurderes forbigående. Mottatt utbytte fra datterselskap inntektsføres som finansinntekt. Varer Varer er vurdert til det laveste av gjennomsnittlig anskaffelseskost og netto salgsverdi. Fordringer Kundefordringer og andre fordringer oppføres til pålydende etter fradrag for avsetning til forventet tap. Avsetning til tap gjøres på grunnlag av en individuell vurdering av de enkelte fordringene. I tillegg gjøres det for øvrige kundefordringer en uspesifisert avsetning for å dekke antatt tap. Pensjoner Ved regnskapsføring av pensjon er lineær opptjeningsprofil og forventet sluttlønn som opptjeningsgrunnlag lagt til grunn. Planendringer amortiseres over forventet gjenværende opptjeningstid. Arbeidsgiveravgift er inkludert i tallene. Pensjonsmidlene vurderes til virkelig verdi. Skatter Skatter kostnadsføres når de påløper, det vil si at skattekostnaden er knyttet til det regnskaps- messige resultat før skatt. Skattekostnaden består av



betalbar skatt (skatt på årets skattepliktige inntekt) og endring i netto utsatt skatt og utsatt skattefordel. Utsatt skatt og utsatt skattefordel er presentert netto i balansen. Kontantstrømoppstillingen  
Kontantstrømoppstillingen er utarbeidet etter den indirekte metoden.

## Note

4

## Antall årsverk i regnskapsåret

## Note

4

## Spesifisering av resultatregnskapet

### Lønnskostnader

| <u>Lønn</u>               | <u>Årets</u> | <u>Fjorårets</u> |
|---------------------------|--------------|------------------|
|                           | 61135331.00  | 57224950.00      |
| <u>Folketrygdavgift</u>   | <u>Årets</u> | <u>Fjorårets</u> |
|                           | 11420213.00  | 9628774.00       |
| <u>Pensjonskostnader</u>  | <u>Årets</u> | <u>Fjorårets</u> |
|                           | 5188037.00   | 4946072.00       |
| <u>Andre ytelser</u>      | <u>Årets</u> | <u>Fjorårets</u> |
|                           | 2468970.00   | 1740356.00       |
| <u>Sum lønnskostnader</u> | <u>Årets</u> | <u>Fjorårets</u> |
|                           | 80212551.00  | 73540152.00      |

### Mer om årsverk og lønn

Daglig leder har hatt en avtale om engangsutbetaling ved planlagt avgang, men avtalen er ikke lenger gyldig og selskapet har således ingen forpliktelser vedrørende daglig leders avgang.

## Note

### Ekstraordinære inntekter og kostnader

| <u>Sum</u>                      | <u>Beløp</u>                                   |
|---------------------------------|--|
| <u>Balanseført verdi 31.12.</u> | <u>Varige driftsmidler Immaterielle eiend.</u> |

## Konsernregnskap

### Morselskapet sitt navn

### Forretningskontor for morselskapet



Begrunnelse for at datterselskap er utelatt fra konsolideringen

Konsern, tilknyttet selskap m.v. - fordringer og gjeld

**Fordringer**

Samlet beløp - tilknyttet selskap Årets Fjorårets

Samlet beløp - foretak i samme konsern Årets Fjorårets

Samlet beløp - foretak i samme konsern Årets Fjorårets

Samlet beløp - felles kontrollert virksomhet Årets Fjorårets

Pantstillelse Beløp

**Note**

Beholdning av egne aksjer Antall Pålydende Andel av aksjek.

**Erverv**

Endringer i beholdning av aksjer i løpet av regnskapsåret

**Avhendelse**

Endringer i beholdning av aksjer i løpet av regnskapsåret

**Samvirkeforetak**

Vedtektsbestemmelser/årsmøtevedtak/forslag til vedtak om medlemskapskonti

**Mer om aksjer**

**Note**

**Lån og sikkerhetsstillelse til medlemmer**

Er det gitt lån eller sikkerhetsstillelse til ledende personer: Nei

Opplysninger om: Medlemmer av:

Mer om lån og sikkerhetsstillelse



Organisasjonsnr: 938 998 582  
ORTOMEDIC AS

NOTEOPPLYSNINGER - KONSERN - alle poster oppgitt i hele tall

## Note

1

### Regnskapsprinsipper

Note nr. 1 - Regnskapsprinsipper og virkning av prinsippendringer  
Årsregnskapet er satt opp i samsvar med regnskapsloven av 1998 og god regnskapsskikk. Konsolideringsprinsipper  
Konsernregnskapet omfatter morselskapet Ortomedic AS og det 100%-eide datterselskapet Micromedic AB. Konsernregnskapet er utarbeidet som om konsernet var en økonomisk enhet. Transaksjoner og mellomværende mellom selskapene i konsernet er eliminert. Konsernregnskapet er utarbeidet etter ensartede prinsipper, ved at datterselskapene følger de samme regnskapsprinsipper som morselskapet. Aksjene i datterselskap er eliminert etter oppkjøpsmetoden. Dette innebærer at aksjene er eliminert mot bokført verdi av egenkapitalen i datterselskapene på etableringstidspunktet. Vurdering og klassifisering av eiendeler og gjeld  
Eiendeler bestemt til varig eie eller bruk er klassifisert som anleggsmidler. Andre eiendeler er klassifisert som omløpsmidler. Fordringer som skal tilbakebetales innen et år er uansett klassifisert som omløpsmidler. Ved klassifisering av kortsiktig gjeld er tilsvarende kriterier lagt til grunn. Anleggsmidler vurderes til anskaffelseskost, men nedskrives til virkelig verdi ved verdifall som ikke forventes å være forbigående. Anleggsmidler med begrenset økonomisk levetid avskrives planmessig. Omløpsmidler vurderes til laveste av anskaffelseskost og virkelig verdi. Kortsiktig gjeld balanseføres til nominelt mottatt beløp på etableringstidspunktet. Enkelte poster er vurdert etter andre regler, og redegjøres for nedenfor. Bruk av estimater  
Ledelsen har brukt estimater og forutsetningen som har påvirket resultatregnskapet og verdsettelsen av eiendeler og gjeld, samt usikre eiendeler og forpliktelses på balansedagen under utarbeidelsen av årsregnskapet i henhold til god regnskapsskikk. Inntektsføring ved varesalg  
Inntekt regnskapsføres når den er opptjent, det vil si når både risiko og kontroll i hovedsak er overført til kunden. Dette vil normalt være tilfelle når varen er levert til kunden. Inntektene regnskapsføres med verdien av vederlaget på transaksjonstidspunktet. Valuta  
Transaksjoner i utenlandsk valuta omregnes til kursen på transaksjonstidspunktet. Pengeposter i utenlandsk valuta er vurdert etter kursen på balansedagen. Immaterielle eiendeler  
Utgifter til immaterielle eiendeler, herunder utgifter til forskning og utvikling, er balanseført i den utstrekning kriteriene for balanseføring er oppfylt. Varige driftsmidler  
Varige driftsmidler avskrives over forventet økonomisk levetid. Avskrivningene er som hovedregel fordelt lineært over antatt økonomisk levetid. Investeringer i datterselskap  
Investering i datterselskap balanseføres til anskaffelseskost. Investeringen blir nedskrevet til virkelig verdi dersom et eventuelt verdifall ikke vurderes forbigående. Mottatt utbytte fra datterselskap inntektsføres som finansinntekt. Note nr. 1 - Regnskapsprinsipper og virkning av prinsippendringer forts.  
Varer  
Varer er vurdert til det laveste av gjennomsnittlig anskaffelseskost og netto salgsverdi. Fordringer  
Kundefordringer og andre fordringer oppføres til pålydende etter fradrag for avsetning til forventet tap. Avsetning til tap gjøres på grunnlag av en individuell vurdering av de enkelte fordringene. I tillegg gjøres det for øvrige kundefordringer en uspesifisert avsetning for å dekke antatt tap. Pensjoner  
Ved regnskapsføring av pensjon er lineær opptjeningsprofil og forventet sluttlønn som opptjeningsgrunnlag lagt til grunn. Planendringer amortiseres over forventet gjenstående opptjeningsstid. Arbeidsgiveravgift er inkludert i tallene. Pensjonsmidlene vurderes til virkelig verdi. Skatter  
Skatter kostnadsføres når de påløper, det vil si at skattekostnaden



er knyttet til det regnskapsmessige resultat før skatt. Skattekostnaden består av betalbar skatt (skatt på årets skattepliktige inntekt) og endring i netto utsatt skatt og utsatt skattefordel. Utsatt skatt og utsatt skattefordel er presentert netto i balansen. Kontantstrømoppstillingen er utarbeidet etter den indirekte metoden.

## Note

4

## Antall årsverk i regnskapsåret

71.00

## Note

### Spesifisering av resultatregnskapet

#### Lønnskostnader

|                           |              |                  |
|---------------------------|--------------|------------------|
| <u>Lønn</u>               | <u>Årets</u> | <u>Fjorårets</u> |
|                           | 68264000.00  | 63412774.00      |
| <u>Folketrygdavgift</u>   | <u>Årets</u> | <u>Fjorårets</u> |
|                           | 13746480.00  | 11850961.00      |
| <u>Pensjonskostnader</u>  | <u>Årets</u> | <u>Fjorårets</u> |
|                           | 5869862.00   | 5425194.00       |
| <u>Andre ytelser</u>      | <u>Årets</u> | <u>Fjorårets</u> |
|                           | 2573227.00   | 1867796.00       |
| <u>Sum lønnskostnader</u> | <u>Årets</u> | <u>Fjorårets</u> |
|                           | 90453569.00  | 82556725.00      |

#### Mer om årsverk og lønn

Daglig leder har hatt en avtale om engangsutbetaling ved planlagt avgang, men avtalen er ikke lenger gyldig og selskapet har således ingen forpliktelser vedrørende daglig leders avgang.

## Note

### Ekstraordinære inntekter og kostnader

|            |              |
|------------|--------------|
| <u>Sum</u> | <u>Beløp</u> |
|------------|--------------|

|                                 |                            |                            |
|---------------------------------|----------------------------|----------------------------|
| <u>Balanseført verdi 31.12.</u> | <u>Varige driftsmidler</u> | <u>Immaterielle eiend.</u> |
|---------------------------------|----------------------------|----------------------------|

## Konsernregnskap

Morselskapet sitt navn

Forretningskontor for morselskapet



Begrunnelse for at datterselskap er utelatt fra konsolideringen

Konsern, tilknyttet selskap m.v. - fordringer og gjeld

**Fordringer**

Samlet beløp - tilknyttet selskap Årets Fjorårets

Samlet beløp - foretak i samme konsern Årets Fjorårets

Samlet beløp - foretak i samme konsern Årets Fjorårets

Samlet beløp - felles kontrollert virksomhet Årets Fjorårets

Pantstillelse Beløp

**Note**

Beholdning av egne aksjer Antall Pålydende Andel av aksjek.

**Erverv**

Endringer i beholdning av aksjer i løpet av regnskapsåret

**Avhendelse**

Endringer i beholdning av aksjer i løpet av regnskapsåret

**Samvirkeforetak**

Vedtektsbestemmelser/årsmøtevedtak/forslag til vedtak om medlemskapskonti

**Mer om aksjer**

**Note**

Lån og sikkerhetsstillelse til medlemmer

Er det gitt lån eller sikkerhetsstillelse til ledende personer: Nei

Opplysninger om: Medlemmer av:

Mer om lån og sikkerhetsstillelse



ÅRSBERETNING 2023

ORTOMEDIC AS



Ortomedic AS driver virksomhet innen salg, markedsføring og distribusjon av ortopediske implantater, traumeprodukter, sårlukkingsprodukter, kirurgiske engangsinstrumenter til bløtdelskirurgi, kirurgiske instrumenter, mikroskopisystemer og annet medisinsk utstyr.

Selskapet er en betydelig leverandør til det norske ortopediske implantatmarkedet.

Produktene blir i hovedsak levert av Johnson & Johnson Medical Devices Companies, som er heleide selskap i Johnson & Johnson gruppen. I tillegg representerer Ortomedic AS en rekke kjente europeiske og amerikanske medisinske utstyrprodusenter som gir selskapet løpende tilgang til nye og innovative produkter.

Selskapet betjener kundene med egne salgsmedarbeidere fra leide lokaler på Lysaker.

I tillegg til Ortomedic AS består konsernregnskapet av datterselskapet Micromedic AB, som ble etablert i slutten av 2013. Selskapet selger i hovedsak mikroskopisystemer fra Leica Microsystems.

Selskapet og konsernets omsetning og resultat ble som forventet.

Årsoppgjøret er avlagt under forutsetning om fortsatt drift. Selskapet har en sunn finansiell stilling.

Arbeidsmiljøet i konsernet anses tilfredsstillende. Det er avholdt møter mellom ledelsen og representanter for arbeidsmiljøutvalget. Det har vært gjennomført flere sosiale tiltak for de ansatte. Sykefraværet i 2023 var på 4,0 % av total arbeidstid. Det er ikke blitt rapportert om skader eller ulykker i 2023.

Konsernet har som mål full likestilling mellom kvinner og menn. Det skal ikke være forskjellsbehandling grunnet kjønn ved lønnsfastsettelse, avansement eller rekruttering. Selskapets ansatte består av 41 menn og 20 kvinner. I datterselskapet er det ansatt 8 menn og 1 kvinne. Styret består av fire personer, alle er menn.

Ortomedic AS virksomhet er ikke regulert av konsesjoner eller pålegg utover tilslutning til Elektronikkretur AS. Selskapets drift har ikke vesentlig negativ påvirkning på det ytre miljø.

Det er tegnet forsikring for styremedlemmenes og daglig leders mulige ansvar overfor selskapet og tredjeperson, med en dekning på NOK 20 mill.

Selskapets virksomhet preges av sterk konkurranse. Internasjonale aktører er på det norske markedet, og det etableres allianser og partnerskap i bransjen som er med på å forsterke konkurransen.

En av selskapets strategier er å sikre seg langsiktige og eksklusive distribusjonsrettigheter for Norge fra anerkjente leverandører. Dette sammen med opparbeidede markedsandeler bidrar til at selskapet er godt forberedt til å møte konkurransen.



Selskapet er eksponert for valutarisiko ved innkjøp fra utlandet. En større andel av kjøpene er avtalt i NOK, noe som reduserer valutarisikoen. Selskapet sikrer valuta der det er hensiktsmessig.

Selskapet har foruten kassakreditt ingen rentebærende gjeld og risikoen for tap på fordringer vurderes som lav.

Omsetningen i selskapet hadde en økning fra NOK 458,8 mill. i 2022 til NOK 495,3 mill. i 2023. Datterselskapet Micromedic AB omsatte for SEK 69,299 mill. med et resultat etter finansielle poster på SEK 4,060 mill. Konsernets omsetning ble på NOK 561,5 mill. i 2023 mot NOK 510,0 mill. i 2022.

De samlede investeringene i selskapet var NOK 2,653 mill. og i konsernet NOK 2,653 mill. i 2023. Selskapets likviditetsbeholdning 31.12.2023 utgjorde NOK 4,3 mill. og NOK 14,6 mill. i konsernet. I tillegg hadde selskapet og konsernet en udisponert andel av kassakreditt på NOK 13,3 mill. Selskapet og konsernet har en tilfredsstillende likviditet.

Selskapets egenkapitalandel pr. 31.12.2023 var 56,0% mot 56,8% pr. 31.12.2022. Konsernets egenkapitalandel pr. 31.12.2023 var 54,9% mot 55,4% per 31.12.2022.

Selskapet hadde i 2023 en negativ kontantstrøm fra operasjonell drift med NOK 0,1 mill. For konsernet hadde vi en positiv kontantstrøm på NOK 9,2 mill. Selskapet fortsetter investeringen i instrumentsett for permanente utlån. Dette krever mye kapital. I tillegg har selskapet kjøpt inn på forskudd kapitalvarer som skal leveres i løpet av 2024. Dette forklarer den store økningen i varelager ved årsslutt. Det er forventet en positiv kontantstrøm fra operasjonell drift i 2024.

Styret mener at årsregnskapet gir et rettvise bilde av selskapets og konsernets eiendeler og gjeld, finansielle stilling og resultat.

Styret foreslår følgende disponering av årsresultatet på NOK 24 562 774

|                                  |                |
|----------------------------------|----------------|
| Overføring til annen egenkapital | NOK 19 562 774 |
| Avsatt til utbytte               | NOK 5 000 000  |
| Sum disponert                    | NOK 24 562 774 |

Selskapets frie egenkapital pr. 31.12.2023 utgjør NOK 169 649 690.

Styret forventer i utgangspunktet økt omsetning og et godt økonomisk resultat også i 2024. Resultat- og likviditetsutviklingen har vært positiv så langt i det nye året.



Oppdatert redegjørelse i henhold til Åpenhetsloven publiseres på Ortomedic sin hjemmeside.

Det er ikke inntruffet forhold etter 31.12.2023 som etter styrets vurdering har betydning for bedømmelsen av regnskapet for 2023.

Lysaker, 24. april 2024


Styret i Ortomedic AS




John Givernolt  
Styrets leder



Kjell Thygesen  
Styremedlem



Christian Bryn  
Styremedlem



Thormod Dønås  
Adm. direktør og  
styremedlem



## ORTOMEDIC AS RESULTATREGNSKAP

| Morselskap                                |              | Konsern |             |             |
|---|--------------|---------|-------------|-------------|
| 2022                                      | 2023         | Note    | 2023        | 2022        |
| <b>Driftsinntekter og driftskostnader</b> |              |         |             |             |
| 458 839 250                               | 495 257 244  | 2       | 561 493 237 | 510 061 669 |
| 0   | 0            |         | 0           | 0           |
| -----                                     | -----        |         | -----       | -----       |
| 458 839 250                               | 495 257 244  |         | 561 493 237 | 510 061 669 |
| <b>Varekostnad</b>                        |              |         |             |             |
| 309 464 412                               | 333 196 169  | 3       | 379 342 199 | 343 237 673 |
| 73 540 152                                | 80 212 551   | 4, 5    | 90 453 569  | 82 554 726  |
| 731 878                                   | 863 217      | 6       | 929 670     | 790 354     |
| 40 565 360                                | 47 829 399   | 4, 6    | 53 535 228  | 45 614 701  |
| -----                                     | -----        |         | -----       | -----       |
| 424 301 802                               | 462 101 337  |         | 524 260 665 | 472 197 454 |
| -----                                     | -----        |         | -----       | -----       |
| 34 537 449                                | 33 155 908   |         | 37 232 573  | 37 864 216  |
| -----                                     | -----        |         | -----       | -----       |
| <b>Finansinntekter og finanskostnader</b> |              |         |             |             |
| 262 439                                   | 513 809      | 7       | 0           | 0           |
| 2 365                                     | 50 311       |         | 194 879     | 2 598       |
| 1 228 386                                 | 1 412 314    | 3       | 1 745 313   | 1 240 461   |
| (545 962)                                 | (1 139 102)  |         | (1 142 120) | (547 313)   |
| (2 230 966)                               | (2 152 515)  | 3       | (2 149 742) | (2 389 558) |
| -----                                     | -----        |         | -----       | -----       |
| (1 283 737)                               | (1 315 183)  |         | (1 351 670) | (1 693 811) |
| -----                                     | -----        |         | -----       | -----       |
| 33 253 712                                | 31 840 724   |         | 35 880 902  | 36 170 405  |
| -----                                     | -----        |         | -----       | -----       |
| (7 588 614)                               | (7 277 950)  | 12      | (8 141 385) | (8 201 770) |
| -----                                     | -----        |         | -----       | -----       |
| 25 665 098                                | 24 562 774   |         | 27 739 517  | 27 968 635  |
| =====                                     | =====        |         | =====       | =====       |
| <i>Overføringer og disponeringer:</i>     |              |         |             |             |
| (15 665 098)                              | (19 562 774) |         |             |             |
| (5 000 000)                               | 0            |         |             |             |
| (5 000 000)                               | (5 000 000)  |         |             |             |
| -----                                     | -----        |         |             |             |
| (25 665 098)                              | (24 562 774) |         |             |             |
| -----                                     | -----        |         |             |             |



## ORTOMEDIC AS BALANSE PR 31. DESEMBER

| Morselskap                |             | EIENDELER                     |       | Konsern     |             |
|---------------------------|-------------|-------------------------------|-------|-------------|-------------|
| 2022                      | 2023        |                               | Note  | 2023        | 2022        |
| <b>Anleggsmidler</b>      |             |                               |       |             |             |
| 3 581 119                 | 2 721 585   | Utsatt skattefordel           | 12    | 2 057 332   | 3 167 911   |
| -----                     | -----       | Sum immaterielle eiendeler    |       | -----       | -----       |
| 3 581 119                 | 2 721 585   |                               |       | 2 057 332   | 3 167 911   |
| <b>Driftsmidler</b>       |             |                               |       |             |             |
| 1 965 217                 | 3 755 323   | Driftsløsøre, inventar mv     | 6, 11 | 3 867 846   | 2 133 353   |
| -----                     | -----       | Sum varige driftsmidler       |       | -----       | -----       |
| 1 965 217                 | 3 755 323   |                               |       | 3 867 846   | 2 133 353   |
| <b>Finansielle midler</b> |             |                               |       |             |             |
| 925 300                   | 925 300     | Investeringer i datterselskap | 7     | 0           | 0           |
| 366 676                   | 166 684     | Andre fordringer              | 9     | 166 684     | 366 676     |
| -----                     | -----       | Sum finansielle anleggsmidler |       | -----       | -----       |
| 1 291 976                 | 1 091 984   |                               |       | 166 684     | 366 676     |
| -----                     | -----       | Sum anleggsmidler             |       | -----       | -----       |
| 6 838 312                 | 7 568 892   |                               |       | 6 091 862   | 5 667 940   |
| <b>Omløpsmidler</b>       |             |                               |       |             |             |
| 173 323 059               | 212 205 628 | Varebeholdning                | 8, 11 | 222 350 613 | 179 853 868 |
| -----                     | -----       | Sum varebeholdning            |       | -----       | -----       |
| 173 323 059               | 212 205 628 |                               |       | 222 350 613 | 179 853 868 |
| 76 384 131                | 73 210 055  | Kundefordringer               | 9, 11 | 94 026 482  | 101 146 972 |
| 6 706 979                 | 8 437 746   | Fordring datterselskap        | 7, 9  | 0           | 0           |
| 1 789 202                 | 2 049 831   | Andre fordringer              | 9     | 2 334 385   | 1 799 320   |
| -----                     | -----       | Sum fordringer                |       | -----       | -----       |
| 84 880 313                | 83 697 633  |                               |       | 96 360 867  | 102 946 292 |
| -----                     | -----       | Bankinnskudd og kontanter     | 11    | 14 565 723  | 4 912 905   |
| 3 932 962                 | 4 273 947   |                               |       | -----       | -----       |
| -----                     | -----       | Sum omløpsmidler              |       | 333 277 204 | 287 713 065 |
| 262 136 333               | 300 177 208 |                               |       | -----       | -----       |
| -----                     | -----       | <b>Sum eiendeler</b>          |       | 339 369 066 | 293 381 004 |
| 268 974 645               | 307 746 100 |                               |       | -----       | -----       |
| =====                     | =====       |                               |       | =====       | =====       |




## ORTOMEDIC AS BALANSE PR 31. DESEMBER


| Morselskap         |             | EGENKAPITAL OG GJELD            |       | Konsern     |             |
|--------------------|-------------|---------------------------------|-------|-------------|-------------|
| 2022               | 2023        |                                 | Note  | 2023        | 2022        |
| <b>Egenkapital</b> |             |                                 |       |             |             |
| 2 800 000          | 2 800 000   | Aksjekapital                    | 10,13 | 2 800 000   | 2 800 000   |
| 1 350 000          | 1 350 000   | Overkurs                        | 13    | 1 350 000   | 1 350 000   |
| 4 150 000          | 4 150 000   | Sum innskutt egenkapital        |       | 4 150 000   | 4 150 000   |
| 148 736 916        | 168 299 690 | Annen egenkapital               | 13    | 182 081 969 | 158 516 015 |
| 148 736 916        | 168 299 690 | Sum opptjent egenkapital        |       | 182 081 969 | 158 516 015 |
| 152 886 916        | 172 449 690 | Sum egenkapital                 |       | 186 231 969 | 162 666 015 |
| <b>Gjeld</b>       |             |                                 |       |             |             |
| 6 975 889          | 6 516 387   | Pensjonsforpliktelse            | 5     | 6 516 387   | 6 975 889   |
| 6 975 889          | 6 516 387   | Sum avsetning for forpliktelser |       | 6 516 387   | 6 975 889   |
| 8 615 843          | 16 748 038  | Gjeld til kredittinstitusjoner  | 11    | 16 748 038  | 8 615 843   |
| 68 334 125         | 78 516 784  | Leverandørgjeld                 | 2     | 88 643 496  | 77 803 937  |
| 6 607 053          | 6 418 416   | Betalbar skatt                  | 12    | 7 243 056   | 7 064 501   |
| 11 218 491         | 14 900 747  | Skyldige offentlige avgifter    | 11    | 19 538 134  | 13 761 190  |
| 5 000 000          | 5 000 000   | Utbytte                         |       | 5 000 000   | 5 000 000   |
| 9 336 328          | 7 196 036   | Annen kortsiktig gjeld          |       | 9 447 985   | 11 493 628  |
| 109 111 840        | 128 780 022 | Sum kortsiktig gjeld            |       | 146 620 709 | 123 739 099 |
| 116 087 729        | 135 296 409 | Sum gjeld                       |       | 153 137 097 | 130 714 989 |
| 268 974 645        | 307 746 100 | Sum egenkapital og gjeld        |       | 339 369 066 | 293 381 004 |

Lysaker, 24. april 2024

  
John Siverholt  
Styrets leder

  
Kjell Thygesen  
Styremedlem

  
Christian Bryn  
Styremedlem

  
Thorodd Dønås  
Styremedlem og administrerende direktør



| Morselskap   |              | ORTOMEDIC AS<br>KONTANTSTRØMSANALYSE                |  | Konsern            |                     |
|--------------|--------------|---|--|--------------------|---------------------|
| 2022         | 2023         |   |  | 2023               | 2022                |
|              |              | <b>Kontantstrøm operasjonelle aktiviteter</b>       |  |                    |                     |
| 33 253 712   | 31 840 724   | Ordinært resultat før skattekostnad                 |  | 35 880 902         | 36 170 405          |
| (8 787 608)  | (6 607 053)  | Periodens betalte skatt                             |  | (6 921 754)        | (8 798 887)         |
| 731 878      | 863 217      | Avskrivninger varige driftsmidler                   |  | 929 670            | 790 354             |
| (20 810 043) | (38 882 569) | Endring varelager                                   |  | (42 496 745)       | (23 655 645)        |
| (23 999 886) | 1 382 672    | Endring i kundefordringer og andre fordringer       |  | 6 785 417          | (34 587 644)        |
| 12 481 979   | 11 724 624   | Endring i leverandørgjeld og annen gjeld            |  | 15 455 958         | 14 149 785          |
| (522 394)    | (459 501)    | Endring pensjonsforpliktelse                        |  | (459 502)          | (522 394)           |
| (7 652 362)  | (137 885)    | <b>Netto kontantstrøm operasjonelle aktiviteter</b> |  | <b>9 173 946</b>   | <b>(16 454 027)</b> |
|              |              | <b>Kontantstrøm investeringsaktiviteter</b>         |  |                    |                     |
| (1 188 745)  | (2 653 323)  | Utbetaling ved kjøp varige driftsmidler             |  | (2 653 323)        | (1 238 393)         |
| (1 188 745)  | (2 653 323)  | <b>Netto kontantstrøm investeringsaktiviteter</b>   |  | <b>(2 653 323)</b> | <b>(1 238 393)</b>  |
|              |              | <b>Kontantstrøm finansieringsaktiviteter</b>        |  |                    |                     |
| (10 000 000) | (5 000 000)  | Utbetalt utbytte                                    |  | (5 000 000)        | (10 000 000)        |
| (10 000 000) | (5 000 000)  | <b>Netto kontantstrøm finansieringsaktiviteter</b>  |  | <b>(5 000 000)</b> | <b>(10 000 000)</b> |
| (18 841 107) | (7 791 208)  | Netto endring i kontanter og -ekvivalenter          |  | 1 520 623          | (27 692 420)        |
| 14 158 225   | (4 682 882)  | Beholdning kontanter og -ekvivalenter 01.01.        |  | (3 702 939)        | 23 989 481          |
| (4 682 882)  | (12 474 090) | Beholdning kontanter og -ekvivalenter 31.12.        |  | (2 182 315)        | (3 702 939)         |

Kontanter og kontantekvivalenter inkluderer kasse og bank, fratrukket kassakreditt.

Av kontanter og kontantekvivalenter i morselskap utgjør kr 3 776 952 bundne midler pr 31. desember 2023.



## ORTOMEDIC AS Noter til regnskapet for 2023

### Note nr. 1 - Regnskapsprinsipper og virkning av prinsippendringer

Årsregnskapet er satt opp i samsvar med regnskapsloven av 1998 og god regnskapsskikk.

#### *Konsolideringsprinsipper*

Konsernregnskapet omfatter morselskapet Ortomedic AS og det 100%-eide datterselskapet Micromedic AB. Konsernregnskapet er utarbeidet som om konsernet var en økonomisk enhet. Transaksjoner og mellomværende mellom selskapene i konsernet er eliminert. Konsernregnskapet er utarbeidet etter ensartede prinsipper, ved at datterselskapene følger de samme regnskapsprinsipper som morselskapet.

Aksjene i datterselskap er eliminert etter oppkjøpsmetoden. Dette innebærer at aksjene er eliminert mot bokført verdi av egenkapitalen i datterselskapene på etableringstidspunktet.

#### *Vurdering og klassifisering av eiendeler og gjeld*

Eiendeler bestemt til varig eie eller bruk er klassifisert som anleggsmidler. Andre eiendeler er klassifisert som omløpsmidler. Fordringer som skal tilbakebetales innen et år er uansett klassifisert som omløpsmidler. Ved klassifisering av kortsiktig gjeld er tilsvarende kriterier lagt til grunn.

Anleggsmidler vurderes til anskaffelseskost, men nedskrives til virkelig verdi ved verdifall som ikke forventes å være forbigående. Anleggsmidler med begrenset økonomisk levetid avskrives planmessig.

Omløpsmidler vurderes til laveste av anskaffelseskost og virkelig verdi. Kortsiktig gjeld balanseføres til nominelt mottatt beløp på etableringstidspunktet.

Enkelte poster er vurdert etter andre regler, og redegjøres for nedenfor.

#### *Bruk av estimater*

Ledelsen har brukt estimater og forutsetningen som har påvirket resultatregnskapet og verdsettelsen av eiendeler og gjeld, samt usikre eiendeler og forpliktelser på balansedagen under utarbeidelsen av årsregnskapet i henhold til god regnskapsskikk.

#### *Inntektsføring ved varesalg*

Inntekt regnskapsføres når den er opptjent, det vil si når både risiko og kontroll i hovedsak er overført til kunden. Dette vil normalt være tilfelle når varen er levert til kunden. Inntektene regnskapsføres med verdien av vederlaget på transaksjonstidspunktet.

#### *Valuta*

Transaksjoner i utenlandsk valuta omregnes til kursen på transaksjonstidspunktet. Pengeposter i utenlandsk valuta er vurdert etter kursen på balansedagen.

#### *Immaterielle eiendeler*

Utgifter til immaterielle eiendeler, herunder utgifter til forskning og utvikling, er balanseført i den utstrekning kriteriene for balanseføring er oppfylt.

#### *Varige driftsmidler*

Varige driftsmidler avskrives over forventet økonomisk levetid. Avskrivningene er som hovedregel fordelt lineært over antatt økonomisk levetid.

#### *Investeringer i datterselskap*

Investering i datterselskap balanseføres til anskaffelseskost. Investeringen blir nedskrevet til virkelig verdi dersom et eventuelt verdifall ikke vurderes forbigående. Mottatt utbytte fra datterselskap inntektsføres som finansinntekt.

Org. nr. 990 916 683



## ORTOMEDIC AS Noter til regnskapet for 2023

### Note nr. 1 - Regnskapsprinsipper og virkning av prinsippendringer forts.

#### Varer

Varer er vurdert til det laveste av gjennomsnittlig anskaffelseskost og netto salgsverdi.

#### Fordringer

Kundefordringer og andre fordringer oppføres til pålydende etter fradrag for avsetning til forventet tap. Avsetning til tap gjøres på grunnlag av en individuell vurdering av de enkelte fordringene. I tillegg gjøres det for øvrige kundefordringer en uspesifisert avsetning for å dekke antatt tap.

#### Pensjoner

Ved regnskapsføring av pensjon er lineær opptjeningsprofil og forventet sluttlønn som opptjeningsgrunnlag lagt til grunn. Planendringer amortiseres over forventet gjenværende opptjeningsperiode. Arbeidsgiveravgift er inkludert i tallene. Pensjonsmidlene vurderes til virkelig verdi.

#### Skatter

Skatter kostnadsføres når de påløper, det vil si at skattekostnaden er knyttet til det regnskapsmessige resultat før skatt.

Skattekostnaden består av betalbar skatt (skatt på årets skattepliktige inntekt) og endring i netto utsatt skatt og utsatt skattefordel. Utsatt skatt og utsatt skattefordel er presentert netto i balansen.

#### Kontantstrømoppstillingen

Kontantstrømoppstillingen er utarbeidet etter den indirekte metoden.

### Note nr. 2 - Salgsinntekter

|                              | Morselskap  |             | Konsem      |             |
|------------------------------|-------------|-------------|-------------|-------------|
|                              | 2023        | 2022        | 2023        | 2022        |
| <i>Pr. Virksomhetsområde</i> |             |             |             |             |
| Handel                       | 495 577 244 | 458 839 250 | 561 813 237 | 510 061 669 |
| Sum                          | 495 577 244 | 458 839 250 | 561 813 237 | 510 061 669 |
| <i>Geografisk fordeling</i>  |             |             |             |             |
| Norge                        | 492 189 214 | 454 568 270 | 492 189 214 | 454 568 270 |
| Norden for øvrig             | 3 388 030   | 4 270 980   | 55 490 400  | 55 490 400  |
| Sum                          | 495 577 244 | 458 839 250 | 561 813 237 | 510 061 669 |

### Note nr. 3 - Finansiell markedsrisiko

Ortomedic AS er eksponert for valutakursendringer ved at varer kjøpes inn fra utlandet, derav en del i Euro.

Leverandørgjeld i utenlandsk valuta pr 31. desember 2023 er vurdert til balansedagens kurs.



## ORTOMEDIC AS Noter til regnskapet for 2023

### Note nr. 4 - Lønnskostnader, antall ansatte, godtgjørelser mv.

| Lønnskostnader består av følgende poster: | Morselskap |                | Konsern                 |            |
|---|------------|----------------|-------------------------|------------|
|   | 2023       | 2022           | 2023                    | 2022       |
| Lønninger                                 | 61 135 331 | 57 224 950     | 68 264 000              | 63 412 774 |
| Arbeidsgiveravgift                        | 11 420 213 | 9 628 774      | 13 746 480              | 11 850 961 |
| Pensjonskostnader                         | 5 188 037  | 4 946 072      | 5 869 862               | 5 425 194  |
| Annen personalkostnad                     | 2 468 970  | 1 740 356      | 2 573 227               | 1 867 796  |
| Sum lønnskostnader                        | 80 212 551 | 73 540 152     | 90 453 569              | 82 556 725 |
| Gjennomsnittlig antall årsverk            | 62         | 58             | 71                      | 66         |
| <i>Ytelser til ledende personer</i>       |            | <i>Adm.dir</i> | <i>Styret for øvrig</i> |            |
| Lønn og annen godtgjørelse                |            | 3 550 621      | 0                       |            |
| Styrehonorar                              |            | 100 000        | 400 000                 |            |

Daglig leder har hatt en avtale om engangsutbetaling ved planlagt avgang, men avtalen er ikke lenger gyldig og selskapet har således ingen forpliktelser vedrørende daglig leders avgang.

Kostnadsført revisjonshonorar i morselskapet i 2023 utgjør kr 345 000. I tillegg kommer honorar for regnskapsmessig bistand med kr 33 000, skattemessig bistand med kr 10 500 og annen bistand med kr 12 500.

For konsernet er kostnadsført revisjonshonorar kr 410 760. Honorar for regnskapsmessig bistand utgjør kr 33 000, skattemessig bistand med kr 10 500 og annen bistand med kr 12 500.

Revisjonshonoraret i konsernet er kostnadsført eksklusive merverdiavgift.

### Note nr. 5 - Pensjonskostnader, -midler og -forpliktelser

#### *Kollektiv pensjonsordning*

Selskapet har med virkning fra 1. januar 2014 gått fra ytelsesbasert til innskuddsbasert ordning for alle sine ansatte. Ordningen baserer seg på at selskapet yter et tilskudd på 7% av lønn fra 0G til 12G, og ytterligere 18,1% av lønn fra 7,1G til 12G.

Årets kostnad vedrørende den innskuddsbaserte ordningen utgjør kr 5 647 539. Selskapet har ikke bokførte pensjonsmidler pr 31. desember 2023.

Ordningen oppfyller kravene i lov om obligatorisk tjenestepensjon.

#### *Usikret pensjonsforpliktelse*

Selskapet har ved utgangen av 2023 avtale om ektefellepensjon for to tidligere ansatte. I tillegg har selskapet avtale om ektefellepensjon for ytterligere en ansatt. Avtalene finansieres over selskapets drift.

Videre har selskapet avtale om pensjon for en tidligere ansatt, som tilsier at man har rett 80% av nominell lønn i årlig pensjon. Avtalen gjelder i to år fra tidspunkt for pensjonering.



## ORTOMEDIC AS Noter til regnskapet for 2023

### Note nr. 5 - Pensjonskostnader, -midler og -forpliktelser forts.

Ektefellepensjonen er livsvarig og inkluderer 60% av førtidspensjonen med fratrukk for ektefellepensjon i kollektiv ordning/folketrygden.

| Økonomiske forutsetninger:                                   | 2023      | 2022      |
|--|-----------|-----------|
| Diskonteringsrente   | 3,00 %    | 3,00 %    |
| Forventet lønnsregulering                                    | 3,50 %    | 3,50 %    |
| Forventet G-regulering                                       | 3,25 %    | 3,25 %    |
| Årlig regulering av pensjoner under utbetaling               | 3,25 %    | 3,25 %    |
|  | 2023      | 2022      |
| Totale forpliktelser for pensjon- og ektefellepensjon utgjør | 6 516 387 | 6 975 889 |

### Note nr. 6 - Varige driftsmidler

| Morselskap:                    | Kunst   | Inventar og utstyr | Sum driftsløsøre |
|--------------------------------|---------|--------------------|------------------|
| Anskaffelseskost 01.01.23      | 101 618 | 11 100 579         | 11 202 197       |
| Tilgang driftsmidler           | 0       | 2 653 323          | 2 653 323        |
| Anskaffelseskost 31.12.23      | 101 618 | 13 753 902         | 13 855 520       |
| Akk. avskrivninger 01.01.23    | 0       | 9 236 981          | 9 236 981        |
| Årets avskrivninger            | 0       | 863 217            | 863 217          |
| Akk. avskrivninger 31.12.23    | 0       | 10 100 198         | 10 100 198       |
| Balanseført verdi pr. 31.12.23 | 101 618 | 3 653 704          | 3 755 323        |
| Økonomisk levetid              |         | 3-5 år             |                  |
| Avskrivningsplan               |         | lineær             |                  |

Selskapet leaser biler som de ansatte disponerer. Årlig leiekostnad utgjør kr 5 524 507. Gjenværende løpetid på leiekontrakter er fra 1 - 3 år.



## ORTOMEDIC AS Noter til regnskapet for 2023

### Note nr. 6 - Varige driftsmidler forts.

| Konsern:                       | Kunst   | Inventar og utstyr | Sum driftsløsøre |
|--------------------------------|---------|--------------------|------------------|
| Anskaffelseskost 01.01.23      | 101 618 | 11 422 874         | 11 524 492       |
| Tilgang driftsmidler           | 0       | 2 653 323          | 2 653 323        |
| Andre endringer                | 0       | 10 841             | 10 841           |
| Anskaffelseskost 31.12.23      | 101 618 | 14 087 038         | 14 188 656       |
| Akk. avskrivninger 01.01.23    | 0       | 9 391 140          | 9 391 140        |
| Årets avskrivninger            | 0       | 929 670            | 929 670          |
| Akk. avskrivninger 31.12.23    | 0       | 10 320 810         | 10 320 810       |
| Balanseført verdi pr. 31.12.23 | 101 618 | 3 766 228          | 3 867 846        |
| Økonomisk levetid              |         | 3-5 år             |                  |
| Avskrivningsplan               |         | lineær             |                  |

### Note nr. 7 - Investering i datterselskap

Ortomedic AS har eierandel i følgende selskap:

| Forretningskontor | Anskaffelsestidspunkt | Eierandel/<br>Stemmerett | Valuta | Bokført verdi<br>31.12.2023 |
|-------------------|-----------------------|--------------------------|--------|-----------------------------|
| Micromedic AB     | Stockholm             | 16.10.2013               | 100 %  | NOK 925 300                 |

Av selskapets fordringer utgjør kr 8 437 746 fordring mot datterselskap, mot tilsvarende kr 6 706 979 foregående år. Fordringen er kortsiktig, og beregnede renter på fordringen utgjør kr 513 809 i 2023.

### Note nr. 8 - Varebeholdning

|                    | Ansk.kost   | Bokført verdi |
|--------------------|-------------|---------------|
| Ordinært varelager | 92 680 730  | 87 068 339    |
| Konsignasjonslager | 69 082 768  | 69 082 768    |
| Utlånsvarer        | 56 054 520  | 56 054 520    |
| Sum varebeholdning | 217 818 019 | 212 205 628   |

### Note nr. 9 - Fordringer

Selskapets og konsernets kundefordringer er oppført til pålydende med fradrag for kr 100 000 for mulige tap, tilsvarende som for fjoråret. Konstaterte tap på fordringer utgjør kr 461 091 i 2023.

Org. nr. 990 916 683



## ORTOMEDIC AS Noter til regnskapet for 2023

### Note nr. 9 - Fordringer forts.

Andre kortsiktige fordringer er oppført til pålydende.

| Fordringer med forfall senere enn ett år | Morselskap |         | Konsern |         |
|--|------------|---------|---------|---------|
|  | 2023       | 2022    | 2023    | 2022    |
| Andre langsiktige fordringer             | 166 684    | 366 676 | 166 684 | 366 676 |

### Note nr. 10 - Antall aksjer, aksjeeiere, m.v.

Selskapets aksjekapital er pr. 31.12.2023 på kr 2 800 000. Det er kun én aksjeklasse. Vedtektene inneholder ingen stemmerettsbegrensninger.

| Selskapets aksjonærer er: | Antall aksjer | Pålydende | Eierandel      |
|---------------------------|---------------|-----------|----------------|
| Ficon AS                  | 98            | 14 000    | 49,0 %         |
| 2tea AS                   | 46            | 14 000    | 23,0 %         |
| Kjell Thygesen            | 42            | 14 000    | 21,0 %         |
| Jorunn E. Roaas           | 7             | 14 000    | 3,5 %          |
| John Erik Strømberg       | 7             | 14 000    | 3,5 %          |
| <b>Totalt</b>             | <b>200</b>    |           | <b>100,0 %</b> |

### Note nr. 11 - Pantstillelser og garantier

Konsernet har ikke gjeld med forfall over 5 år frem i tid.

#### Morselskap og konsern:

| Gjeld som er sikret ved pant                                      | 2023        | 2022        |
|---|-------------|-------------|
| Gjeld til kredittinstitusjoner                                    | 16 748 038  | 8 615 843   |
| <b>Bokført verdi av eiendeler pantsatt for gjeld og garantier</b> |             |             |
| Driftsmidler  | 3 755 323   | 1 965 217   |
| Varelager   | 212 205 628 | 173 323 059 |
| Kundefordringer   | 73 210 055  | 76 384 131  |

Selskapets kassekredittbevilning pr 31. desember 2023 utgjorde kr 30 000 000.

Totale garantiforpliktelser som ikke er regnskapsført utgjør kr 3 151 750. Garantiene er avgitt av selskapets bankforbindelse. Som sikkerhet for forpliktelsene er det avgitt pant i kundefordringer.

Selskapet har innestående kr 3 776 952 på egen skattetrekkkonto til dekning av skyldig skattetrekk pr. 31.12.2023. Skyldig skattetrekk utgjør kr 3 770 038.

Org. nr. 990 916 683



## ORTOMEDIC AS Noter til regnskapet for 2023

### Note nr. 12 - Skattekostnad

| <i>Årets skattekostnad består av:</i> | <i>Morselskap</i> |                  | <i>Konsem</i>    |                  |
|---------------------------------------|-------------------|------------------|------------------|------------------|
|                                       | <i>2023</i>       | <i>2022</i>      | <i>2023</i>      | <i>2022</i>      |
| Betalbar skatt på årets resultat      | 6 418 416         | 6 607 053        | 7 064 335        | 7 064 501        |
| Endring utsatt skatt                  | 859 534           | 981 561          | 1 080 985        | 1 134 044        |
| Andre endringer                       | 0                 | 0                | (3 935)          | 3 225            |
| <b>Netto skattekostnad</b>            | <b>7 277 950</b>  | <b>7 588 614</b> | <b>8 141 385</b> | <b>8 201 770</b> |

| <i>Betalbar skatt fremkommer slik:</i> | <i>Morselskap</i> |                   | <i>Konsem</i>     |                   |
|--|-------------------|-------------------|-------------------|-------------------|
|  | <i>2023</i>       | <i>2022</i>       | <i>2023</i>       | <i>2022</i>       |
| Ordinært resultat før skattekostnad    | 31 840 724        | 33 253 712        | 35 880 902        | 36 170 405        |
| Permanente forskjeller                 | 1 240 863         | 1 239 987         | 1 371 429         | 1 299 783         |
| Endring midlertidige forskjeller       | (3 906 970)       | (4 461 641)       | (4 957 402)       | (5 205 766)       |
| <b>Grunnlag betalbar skatt</b>         | <b>29 174 617</b> | <b>30 032 058</b> | <b>32 294 930</b> | <b>32 264 423</b> |
| <b>Betalbar skatt</b>                  | <b>6 418 416</b>  | <b>6 607 053</b>  | <b>7 064 335</b>  | <b>7 064 501</b>  |

Betalbar skatt er beregnet med 22% for morselskapet. Skattesats for datterselskapet er 20,67% i 2023.

### *Spesifikasjon av grunnlag for utsatt skatt morselskap:*

| <i>Forskjeller som utlignes:</i>              | <i>31.12.2023</i>   | <i>31.12.2022</i>   | <i>Endring</i>   |
|---|---------------------|---------------------|------------------|
| Driftsmidler                                  | (283 733)           | (517 001)           | 233 268          |
| Varebeholdning                                | (5 612 391)         | (8 684 922)         | 3 072 531        |
| Fordringer                                    | 41 668              | (100 000)           | 141 668          |
| Netto pensjonsforpliktelser                   | (6 516 387)         | (6 975 889)         | 459 502          |
| <b>Grunnlag utsatt skatt / (skattefordel)</b> | <b>(12 370 843)</b> | <b>(16 277 812)</b> | <b>3 906 969</b> |
| <b>22% utsatt skatt / (skattefordel)</b>      | <b>(2 721 585)</b>  | <b>(3 581 119)</b>  | <b>859 534</b>   |



**ORTOMEDIC AS**  
**Noter til regnskapet for 2023**

**Note nr. 13 - Egenkapital**

*Morselskap:*

|                            | <i>Aksjekapital</i> | <i>Overkurs</i> | <i>Annen egenkap.</i> | <i>Sum</i>  |
|----------------------------|---------------------|-----------------|-----------------------|-------------|
| Egenkapital pr 31.12.2022  | 2 800 000           | 1 350 000       | 148 736 916           | 152 886 916 |
| Årets resultat             |                     |                 | 24 562 774            | 24 562 774  |
| Avsatt til utbytte         |                     |                 | (5 000 000)           | (5 000 000) |
| Egenkapital pr. 31.12.2023 | 2 800 000           | 1 350 000       | 168 299 690           | 172 449 690 |

*Konsern:*

|                            | <i>Aksjekapital</i> | <i>Overkurs</i> | <i>Annen egenkap.</i> | <i>Sum</i>  |
|----------------------------|---------------------|-----------------|-----------------------|-------------|
| Egenkapital pr 31.12.2022  | 2 800 000           | 1 350 000       | 158 516 015           | 162 666 015 |
| Tilleggsutbytte            |                     |                 | 0                     | 0           |
| Årets resultat             |                     |                 | 27 739 517            | 27 739 517  |
| Avsatt til utbytte         |                     |                 | (5 000 000)           | (5 000 000) |
| Valutadifferanse           |                     |                 | 826 436               | 826 436     |
| Egenkapital pr. 31.12.2023 | 2 800 000           | 1 350 000       | 182 081 969           | 186 231 969 |

Org. nr. 990 916 683



BHL DA  
Elias Smiths vei 24  
1337 Sandvika

Org. nr.: 992 788 061

Telefon: 66 85 59 00  
E-post: amn@bhl.no  
Internett: www.bhl.no

Medlemmer av  
Den norske Revisorforening

Ansvarlig revisor:  
Anlid M. Nyhaug

Til generalforsamlingen i  
Ortomedic AS

## UAVHENGIG REVISORS BERETNING

### Konklusjon

Vi har revidert Ortomedic AS sitt årsregnskap som består av:

- selskapsregnskapet, som består av balanse per 31. desember 2023, resultatregnskap med et overskudd på kr 24 562 774 og kontantstrømoppstilling, for regnskapsåret avsluttet per denne datoen og noter til årsregnskapet, herunder et sammendrag av viktige regnskapsprinsipper, og
- konsernregnskapet som består av balanse per 31. desember 2023, resultatregnskap med et overskudd på kr 27 739 517, og kontantstrømoppstilling, for regnskapsåret avsluttet per denne datoen og noter til årsregnskapet, herunder et sammendrag av viktige regnskapsprinsipper.

### Etter vår mening

- oppfyller årsregnskapet gjeldende lovkrav,
- gir selskapsregnskapet et rettviseende bilde av selskapets finansielle stilling per 31. desember 2023 og av dets resultater og kontantstrømmer for regnskapsåret avsluttet per denne datoen i samsvar med regnskapslovens regler og god regnskapsskikk i Norge, og
- gir konsernregnskapet et rettviseende bilde av konsernets finansielle stilling per 31. desember 2023 og av dets resultater og kontantstrømmer for regnskapsåret avsluttet per denne datoen i samsvar med regnskapslovens regler og god regnskapsskikk i Norge.

### Grunnlag for konklusjonen

Vi har gjennomført revisjonen i samsvar med de internasjonale revisjonsstandardene International Standards on Auditing (ISA-ene). Våre oppgaver og plikter i henhold til disse standardene er beskrevet nedenfor under Revisors oppgaver og plikter ved revisjonen av årsregnskapet. Vi er uavhengige av selskapet og konsernet slik det kreves i lov, forskrift og International Code of Ethics for Professional Accountants (inkludert internasjonale uavhengighetsstandarder) utstedt av the International Ethics Standards Board for Accountants (IESBA-reglene), og vi har overholdt våre øvrige etiske forpliktelser i samsvar med disse kravene. Innhentet revisjonsbevis er etter vår vurdering tilstrekkelig og hensiktsmessig som grunnlag for vår konklusjon.

### Øvrig informasjon

Styret og daglig leder (ledelsen) er ansvarlige for informasjonen i årsberetningen. Vår konklusjon om årsregnskapet ovenfor dekker ikke informasjonen i årsberetningen. I forbindelse med revisjonen av årsregnskapet er det vår oppgave å lese årsberetningen. Formålet er å vurdere



BHL DA is a member firm of the "Nexia International" network. Nexia International Limited does not deliver services in its own name or otherwise. Nexia International Limited and the member firms of the Nexia International network, including those member firms made under a name which includes the word "Nexia" are not part of a worldwide partnership and Nexia International Limited does not accept any responsibility for the actions or omissions of any of its member firms or any of its members. Each member firm within the Nexia International network is a separate legal entity. Nexia International Limited does not accept liability for any loss arising from any action taken or omitted on the basis of the content of this publication or any documentation and external links or visits. The trademark NEXIA INTERNATIONAL, NEXIA and the NEXIA logo are owned by Nexia International Limited and used under license. Refer to the Nexia or Nexia International or to Nexia International Limited as the "Nexia International" network of firms or the "network". For more information, visit [www.nexia.com](http://www.nexia.com).



hvorvidt det foreligger vesentlig inkonsistens mellom årsberetningen og årsregnskapet og den kunnskap vi har opparbeidet oss under revisjonen av årsregnskapet, eller hvorvidt informasjon i årsberetningen ellers fremstår som vesentlig feil. Vi har plikt til å rapportere dersom årsberetningen fremstår som vesentlig feil. Vi har ingenting å rapportere i så henseende.

Basert på kunnskapen vi har opparbeidet oss i revisjonen, mener vi at årsberetningen

- er konsistent med årsregnskapet og
- inneholder de opplysninger som skal gis i henhold til gjeldende lovkrav.

#### Ledelsens ansvar for årsregnskapet

Ledelsen er ansvarlig for å utarbeide årsregnskapet og for at det gir et rettviseende bilde i samsvar med regnskapslovens regler og god regnskapsskikk i Norge. Ledelsen er også ansvarlig for slik intern kontroll som den finner nødvendig for å kunne utarbeide et årsregnskap som ikke inneholder vesentlig feilinformasjon, verken som følge av misligheter eller utilsiktede feil.

Ved utarbeidelsen av årsregnskapet må ledelsen ta standpunkt til selskapets og konsernets evne til fortsatt drift og opplyse om forhold av betydning for fortsatt drift. Forutsetningen om fortsatt drift skal legges til grunn for årsregnskapet så lenge det ikke er sannsynlig at virksomheten vil bli avvirket.

#### Revisors oppgaver og plikter ved revisjonen av årsregnskapet

Vårt mål er å oppnå betryggende sikkerhet for at årsregnskapet som helhet ikke inneholder vesentlig feilinformasjon, verken som følge av misligheter eller utilsiktede feil, og å avgi en revisjonsberetning som inneholder vår konklusjon. Betryggende sikkerhet er en høy grad av sikkerhet, men ingen garanti for at en revisjon utført i samsvar med ISA-ene, alltid vil avdekke vesentlig feilinformasjon som eksisterer. Feilinformasjon kan oppstå som følge av misligheter eller utilsiktede feil. Feilinformasjon blir vurdert som vesentlig dersom den enkeltvis eller samlet med rimelighet kan forventes å påvirke økonomiske beslutninger som brukerne foretar basert på årsregnskapet.

For videre beskrivelse av revisors oppgaver og plikter vises det til <https://www.revisorforeningen.no/revisjonsberetninger>

Sandvika, 24. april 2024

**BHL DA**

*Arild M. Nyhaug*  
Arild M. Nyhaug  
Statsautorisert revisor



BHL DA  
Elias Smiths vei 24  
1337 Sandvika

Org. nr.: 992 768 061

Telefon: 66 85 59 00  
E-post: [amr@bhl.no](mailto:amr@bhl.no)  
Internett: [www.bhl.no](http://www.bhl.no)

Medlemmer av  
Den norske Revisorforening

Ansvarlig revisor:  
Anid M. Ny haug

Til generalforsamlingen i  
Ortomedic AS

## UAVHENGIG REVISORS BERETNING

### Konklusjon

Vi har revidert Ortomedic AS sitt årsregnskap som består av:

- selskapsregnskapet, som består av balanse per 31. desember 2023, resultatregnskap med et overskudd på kr 24 562 774 og kontantstrømoppstilling, for regnskapsåret avsluttet per denne datoen og noter til årsregnskapet, herunder et sammendrag av viktige regnskapsprinsipper, og
- konsernregnskapet som består av balanse per 31. desember 2023, resultatregnskap med et overskudd på kr 27 739 517, og kontantstrømoppstilling, for regnskapsåret avsluttet per denne datoen og noter til årsregnskapet, herunder et sammendrag av viktige regnskapsprinsipper.

### Etter vår mening

- oppfyller årsregnskapet gjeldende lovkrav,
- gir selskapsregnskapet et rettviseende bilde av selskapets finansielle stilling per 31. desember 2023 og av dets resultater og kontantstrømmer for regnskapsåret avsluttet per denne datoen i samsvar med regnskapslovens regler og god regnskapsskikk i Norge, og
- gir konsernregnskapet et rettviseende bilde av konsernets finansielle stilling per 31. desember 2023 og av dets resultater og kontantstrømmer for regnskapsåret avsluttet per denne datoen i samsvar med regnskapslovens regler og god regnskapsskikk i Norge.

### Grunnlag for konklusjonen

Vi har gjennomført revisjonen i samsvar med de internasjonale revisjonsstandardene International Standards on Auditing (ISA-ene). Våre oppgaver og plikter i henhold til disse standardene er beskrevet nedenfor under Revisors oppgaver og plikter ved revisjonen av årsregnskapet. Vi er uavhengige av selskapet og konsernet slik det kreves i lov, forskrift og International Code of Ethics for Professional Accountants (inkludert internasjonale uavhengighetsstandarder) utstedt av the International Ethics Standards Board for Accountants (IESBA-reglene), og vi har overholdt våre øvrige etiske forpliktelser i samsvar med disse kravene. Innhentet revisjonsbevis er etter vår vurdering tilstrekkelig og hensiktsmessig som grunnlag for vår konklusjon.

### Øvrig informasjon

Styret og daglig leder (ledelsen) er ansvarlige for informasjonen i årsberetningen. Vår konklusjon om årsregnskapet ovenfor dekker ikke informasjonen i årsberetningen. I forbindelse med revisjonen av årsregnskapet er det vår oppgave å lese årsberetningen. Formålet er å vurdere



BHL DA is a member firm of the "Nexia International" network. Nexia International Limited does not deliver services in its own name or through Nexia International Limited and the member firms of the Nexia International network, including those members which trade under a name which includes the word "NEXIA" are not part of a worldwide membership. Nexia International Limited does not accept any responsibility for the commission of any act, or omission, in so far as the liabilities of any of its members. Each member firm within the Nexia International network is a separate legal entity. Nexia International Limited does not accept liability for any loss arising from any action taken, or omission, on the basis of the content in this publication or any documentation and external links provided. The trademarks NEXIA INTERNATIONAL, NEXIA and the NEXIA logo are owned by Nexia International Limited and used under license. References to Nexia or Nexia International are to Nexia International Limited or to the "Nexia International" network of firms as the context may require. For more information, visit [www.nexia.com](http://www.nexia.com).



hvorvidt det foreligger vesentlig inkonsistens mellom årsberetningen og årsregnskapet og den kunnskap vi har opparbeidet oss under revisjonen av årsregnskapet, eller hvorvidt informasjon i årsberetningen ellers fremstår som vesentlig feil. Vi har plikt til å rapportere dersom årsberetningen fremstår som vesentlig feil. Vi har ingenting å rapportere i så henseende.

Basert på kunnskapen vi har opparbeidet oss i revisjonen, mener vi at årsberetningen

- er konsistent med årsregnskapet og
- inneholder de opplysninger som skal gis i henhold til gjeldende lovkrav.

#### Ledelsens ansvar for årsregnskapet

Ledelsen er ansvarlig for å utarbeide årsregnskapet og for at det gir et rettviseende bilde i samsvar med regnskapslovens regler og god regnskapsskikk i Norge. Ledelsen er også ansvarlig for slik intern kontroll som den finner nødvendig for å kunne utarbeide et årsregnskap som ikke inneholder vesentlig feilinformasjon, verken som følge av misligheter eller utilsiktede feil.

Ved utarbeidelsen av årsregnskapet må ledelsen ta standpunkt til selskapets og konsernets evne til fortsatt drift og opplyse om forhold av betydning for fortsatt drift. Forutsetningen om fortsatt drift skal legges til grunn for årsregnskapet så lenge det ikke er sannsynlig at virksomheten vil bli avvirket.

#### Revisors oppgaver og plikter ved revisjonen av årsregnskapet

Vårt mål er å oppnå betryggende sikkerhet for at årsregnskapet som helhet ikke inneholder vesentlig feilinformasjon, verken som følge av misligheter eller utilsiktede feil, og å avgi en revisjonsberetning som inneholder vår konklusjon. Betryggende sikkerhet er en høy grad av sikkerhet, men ingen garanti for at en revisjon utført i samsvar med ISA-ene, alltid vil avdekke vesentlig feilinformasjon som eksisterer. Feilinformasjon kan oppstå som følge av misligheter eller utilsiktet feil. Feilinformasjon blir vurdert som vesentlig dersom den enkeltvis eller samlet med rimelighet kan forventes å påvirke økonomiske beslutninger som brukerne foretar basert på årsregnskapet.

For videre beskrivelse av revisors oppgaver og plikter vises det til <https://www.revisorforeningen.no/revisjonsberetninger>

Sandvika, 24. april 2024

**BHL DA**

*Arild M. Nyhaug*  
Arild M. Nyhaug  
Statsautorisert revisor