



ÅRSREGNSKAPET FOR REGNSKAPSÅRET 2020 - GENERELL INFORMASJON

Enheten

Organisasjonsnummer: 989 201 204
Organisasjonsform: Aksjeselskap
Foretaksnavn: DRAUG HOLDING AS
Forretningsadresse: Mario Caprinos vei 15
1367 SNARØYA

Regnskapsår

Årsregnskapets periode: 01.01.2020 - 31.12.2020

Konsern

Morselskap i konsern: Ja
Konsernregnskap lagt ved: Nei

Regnskapsregler

Regler for små foretak benyttet: Ja
Benyttet ved utarbeidelsen av årsregnskapet til selskapet: Regnskapslovens alminnelige regler

Årsregnskapet fastsatt av kompetent organ

Bekreftet av representant for selskapet: Jon Aage Sørensen
Dato for fastsettelse av årsregnskapet: 26.05.2021

Grunnlag for avgivelse

År 2020: Årsregnskapet er elektronisk innlevert
År 2019: Tall er hentet fra elektronisk innlevert årsregnskap fra 2020

Det er ikke krav til at årsregnskapet m.v. som sendes til Regnskapsregisteret er undertegnet. Kontrollen på at dette er utført ligger hos revisor/enhetens øverste organ. Sikkerheten ivaretas ved at innsender har rolle/rettighet for innsending av årsregnskapet via Altinn, og ved at det bekreftes at årsregnskapet er fastsatt av kompetent organ.

Brønnøysundregistrene, 15.06.2022



Resultatregnskap

Beløp i: NOK	Note	2020	2019
RESULTATREGNSKAP			
Salgsinntekt			
Kostnader			
Annen driftskostnad	2	8 125	5 250
Sum kostnader		8 125	5 250
Driftsresultat		-8 125	-5 250
Finansinntekter og finanskostnader			
Renteinntekt fra foretak i samme konsern		37 115	74 304
Annen renteinntekt		3 507	7 502
Sum finansinntekter		40 621	81 806
Annen rentekostnad		53	136
Sum finanskostnader		53	136
Netto finans		40 568	81 671
Ordinært resultat før skattekostnad		32 443	76 421
Skattekostnad på ordinært resultat	5	7 146	16 823
Ordinært resultat etter skattekostnad		25 297	59 598
Årsresultat		25 297	59 598
Årsresultat etter minoritetsinteresser		25 297	59 598
Totalresultat		25 297	59 598
Overføringer og disponeringer			
Avsatt til annen egenkapital		25 297	59 598
Sum overføringer og disponeringer		25 297	59 598



Balanse

Beløp i: NOK	Note	2020	2019
BALANSE - EIENDELER			
Anleggsmidler			
Immaterielle eiendeler			
Finansielle anleggsmidler			
Investering i datterselskap	1, 3	10 000	10 000
Lån til foretak i samme konsern	8	4 104 471	4 067 356
Investeringer i tilknyttet selskap	1, 3	1 442 241	1 442 241
Lån til tilknyttet selskap og felles kontrollert virksomhet	8	272 210	269 748
Sum finansielle anleggsmidler		5 828 921	5 789 345
Sum anleggsmidler		5 828 921	5 789 345
Omløpsmidler			
Varer			
Bankinnskudd, kontanter og lignende			
Bankinnskudd, kontanter o.l.		1 425	305 915
Sum bankinnskudd, kontanter og lignende		1 425	305 915
Sum omløpsmidler		1 425	305 915
SUM EIENDELER		5 830 346	6 095 261
BALANSE - EGENKAPITAL OG GJELD			
Egenkapital			
Innskutt egenkapital			
Aksjekapital	4, 7	1 134 000	1 134 000
Overkurs	7	458 241	458 241
Sum innskutt egenkapital		1 592 241	1 592 241
Opptjent egenkapital			
Annen egenkapital	7	4 123 817	4 098 520
Sum opptjent egenkapital		4 123 817	4 098 520



Balanse

Beløp i: NOK	Note	2020	2019
Sum egenkapital		5 716 058	5 690 761
Gjeld			
Langsiktig gjeld			
Annen langsiktig gjeld			
Øvrig langsiktig gjeld	6, 8	107 142	387 677
Sum annen langsiktig gjeld		107 142	387 677
Sum langsiktig gjeld		107 142	387 677
Kortsiktig gjeld			
Betalbar skatt	5	7 146	16 823
Sum kortsiktig gjeld		7 146	16 823
Sum gjeld		114 288	404 500
SUM EGENKAPITAL OG GJELD		5 830 346	6 095 261



Brønnøysundregistrene

ÅRSREGNSKAP FOR REGNSKAPSÅRET 2020 - GENERELL INFORMASJON

Journalnummer: 2021 628624

Enheten

Organisasjonsnummer: 989 201 204
Organisasjonsform: Aksjeselskap
Foretaksnavn: DRAUG HOLDING AS
Forretningsadresse: Mario Caprinos vei 15
1367 SNARØYA

Regnskapsår

Årsregnskapets periode: 01.01.2020 - 31.12.2020

Konsern

Morselskap i konsern: Ja
Konsernregnskap lagt ved: Nei

Regnskapsregler

Regler for små foretak benyttet: Ja
Benyttet ved utarbeidelsen av
årsregnskapet til selskapet: Regnskapslovens alminnelige regler

Årsregnskapet fastsatt av kompetent organ

Bekreftet av representant for selskapet: Jon Aage Sørensen
Dato for fastsettelse av årsregnskapet: 26.05.2021

Grunnlag for avgivelse

År 2020: Årsregnskap er elektronisk innlevert.
År 2019: Tall er hentet fra elektronisk innlevert årsregnskap fra 2020.

Det er ikke krav til at årsregnskapet m.v. som sendes til Regnskapsregisteret er undertegnet. Kontrollen på at dette er utført ligger hos revisor/enhetens øverste organ. Sikkerheten ivaretas ved at innsender har rolle/rettighet for innsending av årsregnskapet via Altinn, og ved at det bekreftes at årsregnskapet er fastsatt av kompetent organ.

Brønnøysundregistrene, 18.08.2021



Organisasjonsnr: 989 201 204
DRAUG HOLDING AS

RESULTATREGNSKAP

Beløp i: NOK	Note	2020	2019
RESULTATREGNSKAP			
Salgsinntekt			
Kostnader			
Annen driftskostnad	2	8 125	5 250
Sum kostnader		8 125	5 250
Driftsresultat		-8 125	-5 250
Finansinntekter og finanskostnader			
Renteinntekt fra foretak i samme konsern		37 115	74 304
Annen renteinntekt		3 507	7 502
Sum finansinntekter		40 621	81 806
Annen rentekostnad		53	136
Sum finanskostnader		53	136
Netto finans		40 568	81 671
Ordinært resultat før skattekostnad		32 443	76 421
Skattekostnad på ordinært resultat	5	7 146	16 823
Ordinært resultat etter skattekostnad		25 297	59 598
Årsresultat		25 297	59 598
Årsresultat etter minoritetsinteresser		25 297	59 598
Totalresultat		25 297	59 598
Overføringer og disponeringer			
Avsatt til annen egenkapital		25 297	59 598
Sum overføringer og disponeringer		25 297	59 598



Organisasjonsnr: 989 201 204
DRAUG HOLDING AS

BALANSE

Beløp i: NOK	Note	2020	2019
--------------	------	------	------

BALANSE - EIENDELER

Anleggsmidler

Immaterielle eiendeler

Finansielle anleggsmidler

Investering i datterselskap	1, 3	10 000	10 000
Lån til foretak i samme konsern	8	4 104 471	4 067 356
Investeringer i tilknyttet selskap	1, 3	1 442 241	1 442 241
Lån til tilknyttet selskap og felles kontrollert virksomhet	8	272 210	269 748
Sum finansielle anleggsmidler		5 828 921	5 789 345
Sum anleggsmidler		5 828 921	5 789 345

Omløpsmidler

Varer

Bankinnskudd, kontanter og lignende

Bankinnskudd, kontanter o. l.		1 425	305 915
Sum bankinnskudd, kontanter og lignende		1 425	305 915
Sum omløpsmidler		1 425	305 915

SUM EIENDELER		5 830 346	6 095 261
----------------------	--	------------------	------------------

BALANSE - EGENKAPITAL OG GJELD

Egenkapital

Innskutt egenkapital

Aksjekapital	4, 7	1 134 000	1 134 000
Overkurs	7	458 241	458 241
Sum innskutt egenkapital		1 592 241	1 592 241

Opptjent egenkapital

Annen egenkapital	7	4 123 817	4 098 520
Sum opptjent egenkapital		4 123 817	4 098 520

Sum egenkapital		5 716 058	5 690 761
------------------------	--	------------------	------------------

Gjeld



Langsiktig gjeld		
Annen langsiktig gjeld		
Øvrig langsiktig gjeld	6, 8	107 142
Sum annen langsiktig gjeld		107 142
Sum langsiktig gjeld		107 142
Kortsiktig gjeld		
Betalbar skatt	5	7 146
Sum kortsiktig gjeld		7 146
Sum gjeld		114 288
SUM EGENKAPITAL OG GJELD		5 830 346



Organisasjonsnr: 989 201 204
DRAUG HOLDING AS

NOTEOPPLYSNINGER - SELSKAP - alle poster oppgitt i hele tall

Note
2

Antall årsverk i regnskapsåret

Virksomheten har hatt følgende antall årsverk:
0.00



**Årsregnskap og
revisjonsberetning**

2020

Draug Holding AS

Org nr. 989 201 204






Resultatregnskap			
Draug Holding AS			
Driftsinntekter og driftskostnader	Note	2020	2019
Salgsinntekt		0	0
Sum driftsinntekter		0	0
Annen driftskostnad	2	8 125	5 250
Sum driftskostnader		8 125	5 250
Driftsresultat		-8 125	-5 250
Finansinntekter og finanskostnader			
Renteinntekt fra foretak i samme konsern		37 115	74 304
Annen renteinntekt		3 507	7 502
Annen rentekostnad		53	136
Resultat av finansposter		40 568	81 671
Ordinært resultat før skattekostnad		32 443	76 421
Skattekostnad på ordinært resultat	5	7 146	16 823
Ordinært resultat		25 297	59 598
Årsresultat		25 297	59 598
Overføringer			
Avsatt til annen egenkapital		25 297	59 598
Sum overføringer		25 297	59 598



Balanse			
Draug Holding AS			
Eiendeler	Note	2020	2019
Anleggsmidler			
Finansielle anleggsmidler			
Investeringer i datterselskap	1, 3	10 000	10 000
Lån til foretak i samme konsern	8	4 104 471	4 067 356
Investeringer i tilknyttet selskap	1, 3	1 442 241	1 442 241
Lån til tilknyttet selskap	8	272 210	269 748
Sum finansielle anleggsmidler		5 828 921	5 789 345
Sum anleggsmidler		5 828 921	5 789 345
Omløpsmidler			
Betalingsmidler			
Bankinnskudd, kontanter o.l.		1 425	305 915
Sum betalingsmidler		1 425	305 915
Sum omløpsmidler		1 425	305 915
Sum eiendeler		5 830 346	6 095 261



Balanse			
Draug Holding AS			
Egenkapital og gjeld	Note	2020	2019
Innskutt egenkapital			
Aksjekapital	4, 7	1 134 000	1 134 000
Overkurs	7	458 241	458 241
Sum innskutt egenkapital		1 592 241	1 592 241
Opptjent egenkapital			
Annen egenkapital	7	4 123 817	4 098 520
Sum opptjent egenkapital		4 123 817	4 098 520
Sum egenkapital		5 716 058	5 690 761
Gjeld			
Annen langsiktig gjeld			
Øvrig langsiktig gjeld	6, 8	107 142	387 677
Sum annen langsiktig gjeld		107 142	387 677
Kortsiktig gjeld			
Betalbar skatt	5	7 146	16 823
Sum kortsiktig gjeld		7 146	16 823
Sum gjeld		114 288	404 500
Sum egenkapital og gjeld		5 830 346	6 095 261
Snarøya, 26.05.2021 Styret i Draug Holding AS			
 Jon Aage Sørensen styreleder	 Sigrid Tveiten styremedlem	 Jon Eirik Sørensen styremedlem	
Draug Holding AS		Side 4	



Draug Holding AS

Noter 2020

Note 1 Regnskapsprinsipper

Årsregnskapet er satt opp i samsvar med regnskapslovens bestemmelser og god regnskapsskikk.

Bruk av estimater

Ledelsen har brukt estimater og forutsetninger som har påvirket resultatregnskapet og verdsettelsen av eiendeler og gjeld, samt usikre eiendeler og forpliktelser på balansedagen under utarbeidelsen av årsregnskapet i henhold til god regnskapsskikk.

Inntektsføring

Inntekt resultatføres som hovedregel når den er opptjent. Inntektsføring av varer og tjenester foretas når varen blir levert og når tjenesten blir utført. Utgifter sammenstilles med og kostnadsføres samtidig med de inntekter utgiftene kan henføres til. Utgifter som ikke kan henføres direkte til inntekter kostnadsføres når de påløper.

Skatt

Skattekostnad består av betalbar skatt og endring i utsatt skatt. Utsatt skatt/skattefordel er beregnet på alle forskjeller mellom regnskapsmessig og skattemessig verdi på eiendeler og gjeld. Utsatt skatt er beregnet med 22 % på grunnlag av de midlertidige forskjeller som eksisterer mellom regnskapsmessige og skattemessige verdier, samt skattemessig underskudd til fremføring ved utgangen av regnskapsåret. Netto utsatt skattefordel balanseføres i den grad det er sannsynlig at denne kan bli utnyttet. Betalbar skatt og utsatt skatt er regnskapsført direkte mot egenkapitalen i den grad skattepostene relaterer seg til poster ført direkte mot egenkapitalen.

Klassifisering og vurdering av balanseposter

Omløpsmidler og kortsiktig gjeld omfatter poster som forfaller til betaling innen ett år etter anskaffelsestidspunktet, samt poster som knytter seg til varekretsløpet. Øvrige poster er klassifisert som anleggsmiddel/langsiktig gjeld.

Omløpsmidler vurderes til laveste av anskaffelseskost og virkelig verdi. Kortsiktig gjeld balanseføres til nominelt beløp på opptakstidspunktet.

Anleggsmidler vurderes til anskaffelseskost, fratrukket av- og nedskrivninger. Langsiktig gjeld balanseføres til nominelt beløp på etableringstidspunktet.

Tilknyttet selskap

Datterselskaper og tilknyttede selskaper vurderes etter kostmetoden i selskapsregnskapet.

Investeringen er vurdert til anskaffelseskost for aksjene med mindre nedskrivning har vært nødvendig. Det er foretatt nedskrivning til virkelig verdi når verdifall skyldes årsaker som ikke kan antas å være forbigående og det må anses nødvendig etter god regnskapsskikk. Nedskrivninger er reversert når grunnlaget for nedskrivning ikke lenger er til stede.

Utbytte og andre utdelinger er inntektsført samme år som det er avsatt i givers regnskap. Overstiger utbyttet / konsernbidraget andel av opptjent resultat etter anskaffelsestidspunktet, representerer den overskytende del tilbakebetaling av investert kapital, og utdelingene er fratrukket investeringens verdi i balansen til morselskapet.

Fordringer

Kundefordringer og andre fordringer er oppført i balansen til pålydende etter fradrag for avsetning til forventet tap. Avsetning til tap gjøres på grunnlag av individuelle vurderinger av de enkelte fordringene. I tillegg gjøres det for øvrige kundefordringer en spesifisert avsetning for å dekke antatt tap på krav.



Draug Holding AS

Noter 2020

Note 2 Lønnskostnader, antall ansatte, godtgjørelser, lån til ansatte m.m.

Lønnskostnader:

Det er ikke utbetalt lønn i 2020.

Ytelser til ledende personer

Det er ikke blitt utbetalt lønn eller andre ytelser til ledende personer.

Pensjonsforpliktelser

Selskapet plikter ikke å ha tjenstepensjonsordning etter lov om obligatorisk tjenstepensjon.

Revisor

Honorar til revisor utgjorde kr.3 500 for revisjonstjenester og kr. 4 625 for teknisk bistand med utarbeidelse av likningsdokumenter og årsregnskapet.

Note 3 Aksjer og andeler i andre foretak m.v.

Selskapets navn	Antall aksjer	Egenkapital	Bokført verdi	Eierandel
Strandgaten 9 Son AS	98 400	23 698	30 447	59,9%
Elvebyen AS	10	1 013 114	10 000	100%
Jotne Holding AS	98 400	1 609 829	1 310 837	59,9%
Jotne Industrier Holding AS	98 400	-18 618 261	41 665	59,9%
Jotne IT Holding AS	98 400	630 053	59 292	59,9%
Totalt			1 452 241	

Note 4 Aksjonærer

Aksjekapitalen i Draug Holding AS pr. 31.12 består av:

	Antall	Pålydende	Bokført
Ordinære aksjer	11 340	100,0	1 134 000
Sum	11 340		1 134 000

Eierstruktur

De største aksjonærene i % pr. 31.12 var:

	Ordinære	Eierandel	Stemmeandel
Jon Eirik Sørensen	3 780	33,3	33,3
Sørensen Nora Amalie	3 780	33,3	33,3
Sørensen Vilde Marie	3 780	33,3	33,3
Totalt antall aksjer	11 340	100,0	100,0

Aksjer og opsjoner eiet av medlemmer i styret og daglig leder:

Navn	Verv	Ordinære
Jon Eirik Sørensen	styremedlem	3 780
Totalt antall aksjer		3 780



Draug Holding AS

Noter 2020

Note 5 Skatt

Årets skattekostnad	2020	2019
Resultatført skatt på ordinært resultat:		
Betalbar skatt	7 146	16 823
Endring i utsatt skattefordel	0	0
Skattekostnad ordinært resultat	7 146	16 823
Skattepliktig inntekt:		
Ordinært resultat før skatt	32 443	76 421
Permanente forskjeller	38	47
Skattepliktig inntekt	32 481	76 468
Betalbar skatt i balansen:		
Betalbar skatt på årets resultat	7 146	16 823
Sum betalbar skatt i balansen	7 146	16 823

Note 6 Transaksjoner med nærstående parter

Alle transaksjoner med nærstående er basert på vanlige forretningsmessige vilkår og prinsipper og i det ligger virkelig verddivurderinger og prinsippet om armlengdes avstand mellom partene.

Aksjonærer har ytet lån på tilsammen kr. 66 000. Det er ikke avtalt avdragsbetingelser på lånene. Lånene er ikke rentebelagt.

Note 7 Egenkapital

	Aksje- kapital	Overkurs	Annen egenkapital	Sum egenkapital
Pr. 31.12.2019	1 134 000	458 241	4 098 520	5 690 761
Årets resultat			25 297	25 297
Pr 31.12.2020	1 134 000	458 241	4 123 817	5 716 058

Note 8 Mellomværende med selskap i samme konsern m.v.

	2020	2019
Fordringer		
Datterselskap	4 104 471	4 067 356
Tilknyttede selskap	272 210	269 748
Sum	4 376 680	4 337 104
Gjeld		
Tilknyttede selskap	41 142	-41 142
Sum	41 142	-41 142



UNIC REVISJON AS
Statsautoriserte revisorer

Unic Revisjon AS

Medlem av Den norske Revisorforening
Vekstsenteret, Olaf Helsets vei 6
Postboks 150 Oppsal
0619 Oslo

post@unicrevisjon.no
www.unicrevisjon.no

Foretaksregisteret: 999 327 885 MVA

Til generalforsamlingen i Draug Holding AS

Uavhengig revisors beretning

Uttalelse om revisjonen av årsregnskapet

Konklusjon

Vi har revidert Draug Holding AS sitt årsregnskap som viser et overskudd på NOK 25 297. Årsregnskapet består av balanse per 31. desember 2020, resultatregnskap for regnskapsåret avsluttet per denne datoen og noter til årsregnskapet, herunder et sammendrag av viktige regnskapsprinsipper.

Etter vår mening er det medfølgende årsregnskapet avgitt i samsvar med lov og forskrifter og gir et rettvisende bilde av selskapets finansielle stilling per 31. desember 2020, og av dets resultater for regnskapsåret avsluttet per denne datoen i samsvar med regnskapslovens regler og god regnskapsskikk i Norge.

Grunnlag for konklusjonen

Vi har gjennomført revisjonen i samsvar med lov, forskrift og god revisjonsskikk i Norge, herunder de internasjonale revisjonsstandardene (ISA-ene). Våre oppgaver og plikter i henhold til disse standardene er beskrevet i Revisors oppgaver og plikter ved revisjon av årsregnskapet. Vi er uavhengige av selskapet slik det kreves i lov og forskrift, og har overholdt våre øvrige etiske forpliktelser i samsvar med disse kravene. Etter vår oppfatning er innhentet revisjonsbevis tilstrekkelig og hensiktsmessig som grunnlag for vår konklusjon.

Styrets ansvar for årsregnskapet

Styret (ledelsen) er ansvarlig for å utarbeide årsregnskapet i samsvar med lov og forskrifter, herunder for at det gir et rettvisende bilde i samsvar med regnskapslovens regler og god regnskapsskikk i Norge. Ledelsen er også ansvarlig for slik intern kontroll som den finner nødvendig for å kunne utarbeide et årsregnskap som ikke inneholder vesentlig feilinformasjon, verken som følge av misligheter eller utilsiktede feil.

Ved utarbeidelsen av årsregnskapet må ledelsen ta standpunkt til selskapets evne til fortsatt drift og opplyse om forhold av betydning for fortsatt drift. Forutsetningen om fortsatt drift skal legges til grunn for årsregnskapet så lenge det ikke er sannsynlig at virksomheten vil bli avvirket.



UNIC REVISJON AS
Statsautoriserte revisorer

Revisors oppgaver og plikter ved revisjonen av årsregnskapet

Vårt mål er å oppnå betryggende sikkerhet for at årsregnskapet som helhet ikke inneholder vesentlig feilinformasjon, verken som følge av misligheter eller utilsiktede feil, og å avgi en revisjonsberetning som inneholder vår konklusjon. Betryggende sikkerhet er en høy grad av sikkerhet, men ingen garanti for at en revisjon utført i samsvar med lov, forskrift og god revisjonsskikk i Norge, herunder ISA-ene, alltid vil avdekke vesentlig feilinformasjon som eksisterer. Feilinformasjon kan oppstå som følge av misligheter eller utilsiktede feil. Feilinformasjon blir vurdert som vesentlig dersom den enkeltvis eller samlet med rimelighet kan forventes å påvirke økonomiske beslutninger som brukerne foretar basert på årsregnskapet.


For videre beskrivelse av revisors oppgaver og plikter vises det til revisorforeningen.no/revisjonsberetninger.

Uttalelse om andre lovmessige krav

Konklusjon om registrering og dokumentasjon

Basert på vår revisjon av årsregnskapet som beskrevet ovenfor, og kontrollhandlinger vi har funnet nødvendig i henhold til internasjonal standard for attestasjonsoppdrag (ISAE) 3000 «Attestasjonsoppdrag som ikke er revisjon eller forenklet revisorkontroll av historisk finansiell informasjon», mener vi at ledelsen har oppfylt sin plikt til å sørge for ordentlig og oversiktlig registrering og dokumentasjon av selskapets regnskapsopplysninger i samsvar med lov, og god bokføringskikk i Norge.

Oslo, 26. mai 2021
Unic Revisjon AS


Gunnar Skaarbrevik
statsautorisert revisor