



ÅRSREGNSKAPET FOR REGNSKAPSÅRET 2021 - GENERELL INFORMASJON

Enheten

Organisasjonsnummer:	991 851 992
Organisasjonsform:	Aksjeselskap
Foretaksnavn:	SUNDET INVEST AS
Forretningsadresse:	Sundet 15 3950 BREVIK

Regnskapsår

Årsregnskapets periode:	01.01.2021 - 31.12.2021
-------------------------	-------------------------

Konsern

Morselskap i konsern:	Ja
Konsernregnskap lagt ved:	Nei

Regnskapsregler

Regler for små foretak benyttet:	Ja
Benyttet ved utarbeidelsen av årsregnskapet til selskapet:	Regnskapslovens alminnelige regler

Årsregnskapet fastsatt av kompetent organ

Bekreftet av representant for selskapet:	Bjørge Fredheim
Dato for fastsettelse av årsregnskapet:	23.06.2022

Grunnlag for avgivelse

År 2021: Årsregnskapet er elektronisk innlevert
År 2020: Tall er hentet fra elektronisk innlevert årsregnskap fra 2021

Det er ikke krav til at årsregnskapet m.v. som sendes til Regnskapsregisteret er undertegnet. Kontrollen på at dette er utført ligger hos revisor/enhetens øverste organ. Sikkerheten ivaretas ved at innsender har rolle/rettighet for innsending av årsregnskapet via Altinn, og ved at det bekreftes at årsregnskapet er fastsatt av kompetent organ.

Brønnøysundregistrene, 03.08.2023



Resultatregnskap

Beløp i: NOK	Note	2021	2020
RESULTATREGNSKAP			
Inntekter			
Salgsinntekt		102 533	
Avkastning på finansinvesteringer	1	1 338 103	912 466
Sum inntekter		1 440 637	912 466
Kostnader			
Avskrivning	4		
Annen driftskostnad	2	558 762	663 514
Sum kostnader		558 762	663 514
Driftsresultat		881 874	248 952
Finansinntekter og finanskostnader			
Annen renteinntekt		61 343	22 976
Annen finansinntekt		474 600	
Sum finansinntekter		535 943	22 976
Annen rentekostnad		1 532	5 163
Annen finanskostnad			1 758 732
Sum finanskostnader		1 532	1 763 895
Netto finans		534 411	-1 740 919
Ordinært resultat før skattekostnad		1 416 285	-1 491 967
Skattekostnad på ordinært resultat	3		
Ordinært resultat etter skattekostnad		1 416 285	-1 491 967
Årsresultat		1 416 285	-1 491 967
Årsresultat etter minoritetsinteresser		1 416 285	-1 491 967
Totalresultat		1 416 285	-1 491 967
Overføringer og disponeringer			
Ordinært utbytte	7	4 000 000	



Resultatregnskap

Beløp i: NOK	Note	2021	2020
Overført fra annen egenkapital	7	-2 583 715	-1 491 967
Sum overføringer og disponeringer		1 416 285	-1 491 967



Balanse

Beløp i: NOK	Note	2021	2020
BALANSE - EIENDELER			
Anleggsmidler			
Immaterielle eiendeler			
Utsatt skattefordel	3		
Varige driftsmidler			
Tomter, bygninger og annen fast eiendom	4	2 908 105	1 278 064
Sum varige driftsmidler		2 908 105	1 278 064
Finansielle anleggsmidler			
Investering i datterselskap	5	1 600 000	
Investeringer i tilknyttet selskap	5	25 085 549	25 085 549
Sum finansielle anleggsmidler		26 685 549	25 085 549
Sum anleggsmidler		29 593 654	26 363 613
Omløpsmidler			
Varer			
Fordringer			
Kundefordringer		342 343	214 176
Andre kortsiktige fordringer		2 197 171	1 534 071
Sum fordringer		2 539 513	1 748 247
Investeringer			
Omløpsaksjer og -aksjefond	6	24 290 269	24 876 179
Andeler i deltakerligende selskaper	6		
Obligasjoner og pengemarkedsfond	6	10 365 602	11 250 360
Andre finansielle instrumenter	6		
Sum investeringer		34 655 871	36 126 539
Bankinnskudd, kontanter og lignende			
Bankinnskudd, kontanter o.l.		7 385	3 731 158
Sum bankinnskudd, kontanter og lignende		7 385	3 731 158
Sum omløpsmidler		37 202 769	41 605 944



Balanse

Beløp i: NOK	Note	2021	2020
SUM EIENDELER		66 796 424	67 969 557
BALANSE - EGENKAPITAL OG GJELD			
Egenkapital			
Innskutt egenkapital			
Aksjekapital	7	407 880	407 880
Overkurs	7	847 611	847 611
Sum innskutt egenkapital		1 255 491	1 255 491
Opptjent egenkapital			
Annen egenkapital	7	64 023 815	66 607 529
Sum opptjent egenkapital		64 023 815	66 607 529
Sum egenkapital		65 279 306	67 863 020
Gjeld			
Langsiktig gjeld			
Utsatt skatt	3		
Annen langsiktig gjeld			
Sum langsiktig gjeld		0	0
Kortsiktig gjeld			
Leverandørgjeld		57 512	
Betalbar skatt	3		
Skyldige offentlige avgifter		25 634	1
Annen kortsiktig gjeld		1 433 972	106 536
Sum kortsiktig gjeld		1 517 118	106 536
Sum gjeld		1 517 118	106 536
SUM EGENKAPITAL OG GJELD		66 796 424	67 969 557



Brønnøysundregistrene

ÅRSREGNSKAP FOR REGNSKAPSÅRET 2021 - GENERELL INFORMASJON

Journalnummer: 2022 644038

Enheten

Organisasjonsnummer: 991 851 992
Organisasjonsform: Aksjeselskap
Foretaksnavn: SUNDET INVEST AS
Forretningsadresse: Sundet 15
3950 BREVIK

Regnskapsår

Årsregnskapets periode: 01.01.2021 - 31.12.2021

Konsern

Morselskap i konsern: Ja
Konsernregnskap lagt ved: Nei

Regnskapsregler

Regler for små foretak benyttet: Ja
Benyttet ved utarbeidelsen av
årsregnskapet til selskapet: Regnskapslovens alminnelige regler

Årsregnskapet fastsatt av kompetent organ

Bekreftet av representant for selskapet: Bjørge Fredheim
Dato for fastsettelse av årsregnskapet: 23.06.2022

Revisjon

Årsregnskapet er utarbeidet av ekstern
autorisert regnskapsfører: Ja
Ekstern autorisert regnskapsfører har i
løpet av regnskapsåret bistått ved den
løpende regnskapsføringen eller utført
andre tjenester for selskapet enn å
utarbeide årsregnskapet: Ja

Grunnlag for avgivelse

År 2021: Årsregnskap er elektronisk innlevert.
År 2020: Tall er hentet fra elektronisk innlevert årsregnskap fra 2021.

Det er ikke krav til at årsregnskapet m.v. som sendes til Regnskapsregisteret er undertegnet. Kontrollen på at dette er utført ligger hos revisor/enhetens øverste organ. Sikkerheten ivaretas ved at innsender har rolle/rettighet for innsending av årsregnskapet via Altinn, og ved at det bekreftes at årsregnskapet er fastsatt av kompetent organ.

Brønnøysundregistrene, 14.07.2022

Brønnøysundregistrene
Postadresse: Postboks 900, 8910 Brønnøysund
Telefon: 75 00 75 00
E-post: firmapost@brreg.no Internett: www.brreg.no
Organisasjonsnummer: 974 760 673



Organisasjonsnr: 991 851 992
SUNDET INVEST AS

RESULTATREGNSKAP

Beløp i: NOK	Note	2021	2020
RESULTATREGNSKAP			
Inntekter			
Salgsinntekt		102 533	
Avkastning på finansinvesteringer	1	1 338 103	912 466
Sum inntekter		1 440 637	912 466
Kostnader			
Avskrivning	4		
Annen driftskostnad	2	558 762	663 514
Sum kostnader		558 762	663 514
Driftsresultat		881 874	248 952
Finansinntekter og finanskostnader			
Annen renteinntekt		61 343	22 976
Annen finansinntekt		474 600	
Sum finansinntekter		535 943	22 976
Annen rentekostnad		1 532	5 163
Annen finanskostnad			1 758 732
Sum finanskostnader		1 532	1 763 895
Netto finans		534 411	-1 740 919
Ordinært resultat før skattekostnad		1 416 285	-1 491 967
Skattekostnad på ordinært resultat	3		
Ordinært resultat etter skattekostnad		1 416 285	-1 491 967
Årsresultat		1 416 285	-1 491 967
Årsresultat etter minoritetsinteresser		1 416 285	-1 491 967
Totalresultat		1 416 285	-1 491 967
Overføringer og disponeringer			
Ordinært utbytte	7	4 000 000	
Overført fra annen egenkapital	7	-2 583 715	-1 491 967
Sum overføringer og disponeringer		1 416 285	-1 491 967



Organisasjonsnr: 991 851 992
SUNDET INVEST AS

BALANSE

Beløp i: NOK	Note	2021	2020
BALANSE - EIENDELER			
Anleggsmidler			
Immaterielle eiendeler			
Utsatt skattefordel	3		
Varige driftsmidler			
Tomter, bygninger og annen fast eiendom	4	2 908 105	1 278 064
Sum varige driftsmidler		2 908 105	1 278 064
Finansielle anleggsmidler			
Investering i datterselskap	5	1 600 000	
Investeringer i tilknyttet selskap	5	25 085 549	25 085 549
Sum finansielle anleggsmidler		26 685 549	25 085 549
Sum anleggsmidler		29 593 654	26 363 613
Omløpsmidler			
Varer			
Fordringer			
Kundefordringer		342 343	214 176
Andre kortsiktige fordringer		2 197 171	1 534 071
Sum fordringer		2 539 513	1 748 247
Investeringer			
Omløpsaksjer og -aksjefond	6	24 290 269	24 876 179
Andeler i deltakerligende selskaper	6		
Obligasjoner og pengemarkedsfond	6	10 365 602	11 250 360
Andre finansielle instrumenter	6		
Sum investeringer		34 655 871	36 126 539
Bankinnskudd, kontanter og lignende			
Bankinnskudd, kontanter o. l.		7 385	3 731 158
Sum bankinnskudd, kontanter og lignende		7 385	3 731 158
Sum omløpsmidler		37 202 769	41 605 944
SUM EIENDELER		66 796 424	67 969 557



BALANSE - EGENKAPITAL OG GJELD

Egenkapital

Innskutt egenkapital

Aksjekapital	7	407 880	407 880
Overkurs	7	847 611	847 611
Sum innskutt egenkapital		1 255 491	1 255 491

Opptjent egenkapital

Annen egenkapital	7	64 023 815	66 607 529
Sum opptjent egenkapital		64 023 815	66 607 529

Sum egenkapital		65 279 306	67 863 020
------------------------	--	-------------------	-------------------

Gjeld

Langsiktig gjeld

Utsatt skatt	3		
Annen langsiktig gjeld			
Sum langsiktig gjeld		0	0

Kortsiktig gjeld

Leverandørgjeld		57 512	
Betalbar skatt	3		
Skyldige offentlige avgifter		25 634	1
Annen kortsiktig gjeld		1 433 972	106 536
Sum kortsiktig gjeld		1 517 118	106 536

Sum gjeld		1 517 118	106 536
------------------	--	------------------	----------------

SUM EGENKAPITAL OG GJELD		66 796 424	67 969 557
---------------------------------	--	-------------------	-------------------



Organisasjonsnr: 991 851 992
SUNDET INVEST AS

NOTEOPPLYSNINGER - SELSKAP - alle poster oppgitt i hele tall

Note

Antall aksjer og aksjeeiere

Note
2

Antall årsverk i regnskapsåret

Virksomheten har hatt følgende antall årsverk:
0.00

Omløpsmidler Startdato Sluttdato Endring

Skattemessig fremf.undersk. Startdato Sluttdato Endring

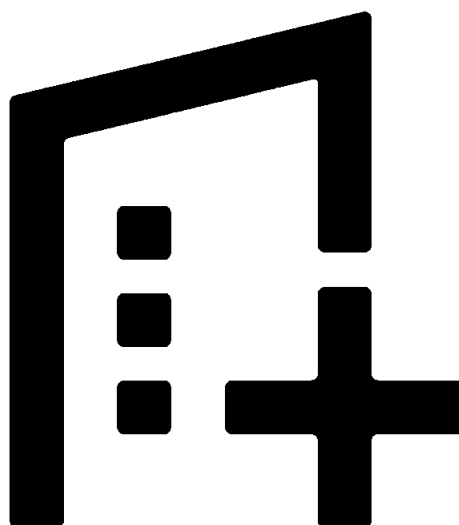
Kortsiktig gjeld Startdato Sluttdato Endring



Årsregnskap 2021

Sundet Invest AS

org. nr. 991 851 992



Utarbeidet av Formue Accounting AS



Sundet Invest AS

RESULTATREGNSKAP 01.01. - 31.12.

	Note	2021	2020
DRIFTSINNEKTER			
Salgsinntekt		102 533	0
Avkastning på finansinvesteringer	1	1 338 103	912 466
SUM DRIFTSINNEKTEK		1 440 637	912 466
DRIFTSKOSTNADER			
Annen driftskostnad	2	(558 762)	(663 514)
SUM DRIFTSKOSTNAD		(558 762)	(663 514)
DRIFTSRESULTAT		881 874	248 952
FINANSPOSTER			
Annen renteinntekt		61 343	22 976
Annen finansinntekt		474 600	0
Annen rentekostnad		(1 532)	(5 163)
Annen finanskostnad		0	(1 758 732)
SUM FINANSPOSTER		534 411	(1 740 919)
ORDINÆRT RESULTAT FØR SKATTEKOSTNAD		1 416 285	(1 491 967)
Skattekostnad på ordinært resultat	3	0	0
ÅRSRESULTAT		1 416 285	(1 491 967)
DISPONERING (DEKNING) AV ÅRSRESULTATET			
Tilleggsutbytte	7	4 000 000	0
Overført fra annen egenkapital	7	(2 583 715)	(1 491 967)
SUM DISPONERT (DEKKET)		1 416 285	(1 491 967)



Sundet Invest AS

BALANSE PR. 31.12.

	Note	2021	2020
EIENDELER			
ANLEGGSMIDLER			
Varige driftsmidler			
Tomter, bygninger og annen fast eiendom	4	2 908 105	1 278 064
Sum varige driftsmidler		2 908 105	1 278 064
Finansielle anleggsmidler			
Investeringer i datterselskap	5	1 600 000	0
Investeringer i tilknyttet selskap	5	25 085 549	25 085 549
Sum finansielle anleggsmidler		26 685 549	25 085 549
SUM ANLEGGSMIDLER		29 593 654	26 363 613
OMLØPSMIDLER			
Fordringer			
Kundefordringer		342 343	214 176
Andre kortsiktige fordringer		2 197 171	1 534 071
Sum fordringer		2 539 513	1 748 247
Finansielle omløpsmidler			
Omløpsaksjer og -aksjefond	6	24 290 269	24 876 179
Obligasjoner og pengemarkedsfond	6	10 365 602	11 250 360
Sum finansielle omløpsmidler		34 655 871	36 126 539
Bankinnskudd, kontanter o.l.		7 385	3 731 158
SUM OMLØPSMIDLER		37 202 769	41 605 944
SUM EIENDELER		66 796 424	67 969 557




Sundet Invest AS

BALANSE PR. 31.12.

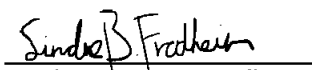
	Note	2021	2020
EGENKAPITAL OG GJELD			
EGENKAPITAL			
Innskutt egenkapital			
Aksjekapital	7	407 880	407 880
Overkurs	7	847 611	847 611
Sum innskutt egenkapital		1 255 491	1 255 491
Opptjent egenkapital			
Annen egenkapital	7	64 023 815	66 607 529
Sum opptjent egenkapital		64 023 815	66 607 529
SUM EGENKAPITAL		65 279 306	67 863 020
GJELD			
Kortsiktig gjeld			
Leverandørgjeld		57 512	0
Skyldige offentlige avgifter		25 634	1
Annen kortsiktig gjeld		1 433 972	106 536
Sum kortsiktig gjeld		1 517 118	106 536
SUM GJELD		1 517 118	106 536
SUM EGENKAPITAL OG GJELD		66 796 424	67 969 557

Brevik, 23.06.2022


Bjørge Fredheim
Daglig leder/Styreleder


Jarand Bjørgeson Fredheim
Styremedlem


Vetle Bjørgeson Fredheim
Styremedlem


Sindre Bjørgeson Fredheim
Styremedlem



Sundet Invest AS

NOTER TIL ÅRSREGNSKAPET 2021

REGNSKAPSPRINSIPPER

Årsregnskapet er satt opp i samsvar med regnskapsloven og god regnskapsskikk for små foretak.

Eiendeler bestemt til varig eie eller bruk er klassifisert som anleggsmidler. Andre eiendeler er klassifisert som omløpsmidler. Fordringer som skal tilbakebetales innen ett år, er uansett klassifisert som omløpsmidler. Ved klassifisering av kortsiktig og langsiktig gjeld er tilsvarende kriterier lagt til grunn.

Anleggsmidler

Anleggsmidler vurderes til anskaffelseskost, men nedskrives til virkelig verdi når verdifallet forventes ikke å være forbigående. Nedskrivningen reverseres når grunnlaget for nedskrivningen ikke lenger er til stede. Anleggsmidler med begrenset økonomisk levetid avskrives planmessig. Langsiktig gjeld balanseføres til nominelt mottatt beløp på etableringstidspunktet.

Omløpsmidler

Omløpsmidler vurderes til laveste av anskaffelseskost og virkelig verdi. Kortsiktig gjeld balanseføres til nominelt mottatt beløp på etableringstidspunktet.

Investeringer i aksjer, andeler og andre finansielle instrumenter

Kortsiktige plasseringer (aksjer, andeler mv. vurdert som omløpsmidler) vurderes til laveste av anskaffelseskost og virkelig verdi på balansedagen. For verdipapirer som er en del av en veldiversifisert portefølje med innslag av ulike aktivaklasser der porteføljen forvaltes samlet med hensyn på risiko og avkastning, benyttes laveste verdis prinsipp samlet for porteføljen.

Driftsinntekter

Tjenester inntektsføres etter hvert som de leveres.

Inntektsføring av avkastning på investeringer

Avkastning på investering i aksjer, andeler og andre finansielle instrumenter, samt mottatt utbytte og andre utdelinger, inngår i avkastning på finansinvesteringer under driftsinntekter. Avkastning inkluderer både realiserte og urealiserte resultatførte beløp, renter på obligasjoner og pengemarkedsfond og valutaendringer knyttet til investeringer. Negativ avkastning (resultatførte tap og nedskrivning) kommer til fradrag. Netto negativ avkastning inngår i negativ avkastning på finansinvesteringer under driftskostnader.



Sundet Invest AS

NOTER TIL ÅRSREGNSKAPET 2021

Investeringer i datterselskap

Investeringer i datterselskap verdsettes til anskaffelseskost. De ordinære vurderingsreglene for anleggsmidler benyttes. Utbytte medtas i resultatregnskapet når det er avsatt i datterselskapet.

Investeringer i tilknyttede selskap

Investeringer i tilknyttede selskap verdsettes til anskaffelseskost. De ordinære vurderingsreglene for anleggsmidler benyttes. Utbytte inntektsføres når det mottas.

Skatt

Skattekostnaden i resultatregnskapet omfatter både periodens betalbare skatt og endring i utsatt skatt. Utsatt skatt/skattefordel er beregnet med 22% på grunnlag av de midlertidige forskjeller som eksisterer mellom regnskapsmessige og skattemessige verdier. Skatteøkende og skattereduserende midlertidige forskjeller som reverserer eller kan reversere i samme periode er utlignet. Utsatt skattefordel er i samsvar med god regnskapsskikk for små foretak unnlatt balanseført.



Sundet Invest AS

NOTER TIL ÅRSREGNSKAPET 2021

NOTE 1 SAMMENSLÅTTE POSTER

Positiv / Negativ avkastning finansinvesteringer	2021	2020
Mottatt utbytte / renter obligasjoner og pengemarkedsfond	30 695	23 390
Realisert gevinst / tap finansinvesteringer	1 307 408	889 076
Agio / disagio (urealisert og realisert)	0	0
Urealisert resultatført verdiendring på finansinvesteringer	0	0
Annen finansinntekt / finanskostnad	0	0
Sum	1 338 103	912 466

NOTE 2 LØNNKOSTNADER, GODTGJØRELSER MM

Selskapet har i 2021 sysselsatt 0 årsverk.



Sundet Invest AS

NOTER TIL ÅRSREGNSKAPET 2021

NOTE 3 SKATT

Årets skattekostnad	2021	2020
Resultatført skatt på ordinært resultat:		
Betalbar skatt	0	0
Endring i utsatt skattefordel	0	0
Skattekostnad ordinært resultat	0	0

Skattepliktig inntekt:		
Ordinært resultat før skatt	1 416 285	-1 491 967
Permanente forskjeller	-1 545 366	1 092 345
Skattepliktig inntekt	-129 081	-399 623

Betalbar skatt i balansen:		
Betalbar skatt på årets resultat	0	0
Sum betalbar skatt i balansen	0	0

Skatteeffekten av midlertidige forskjeller og underskudd til fremføring som har gitt opphav til utsatt skatt og utsatte skattefordeler, spesifisert på typer av midlertidige forskjeller

	2021	2020	Endring
Akkumulert fremførbart underskudd	-720 695	-591 614	129 081
Inngår ikke i beregningen av utsatt skatt	720 695	591 615	-129 081
Utsatt skattefordel (22 %)	0	0	0

I henhold til God regnskapsskikk for små foretak balanseføres ikke utsatt skattefordel.

**Sundet Invest AS**

NOTER TIL ÅRSREGNSKAPET 2021

NOTE 4 VARIGE DRIFTSMIDLER

	Bygninger og tomter	Sum
Anskaffelseskost pr. 01.01.21	1 278 064	1 278 064
+ Tilgang kjøpte driftsmidler	1 630 042	1 630 042
= Anskaffelseskost 31.12.21	2 908 105	2 908 105
= Bokført verdi 31.12.21	2 908 105	2 908 105
Avskrivningsplan	saldo 0%	

Ikke avskrivbar tomt og investeringseiendom inkludert med kr 2 908 105.

NOTE 5 DATTERSELSKAP, TS OG FKV

	Kontor- kommune	Eier- andel	Anskaffelses kost	Balanseført verdi
DS/FKV/TS				
Brakon AS tidl Nokas Brannkonsult	Porsgrunn	42,4%	2 314 000	2 314 000
Sustaintech AS	Porsgrunn	28,6%	115 549	115 549
WFW Invest AS	Tønsberg	23,6%	22 656 000	22 656 000
Øyene Invest AS	Porsgrunn	80,0%	1 600 000	1 600 000
Sum			26 685 549	26 685 549

Datterselskap er unnlatt fra konsolidering i henhold til regnskapsloven §3-2, 4. ledd.

NOTE 6 INVESTERINGER I AKSJER, ANDELER OG ANDRE FINANSIELLE INSTRUMENTER

Investeringer	Anskaffelses kost	Balanseført verdi 31.12.2021	Virkelig verdi 31.12.2021	Uinnkalt ansvar*)
Omløpsaksjer og -aksjefond	24 290 269	24 290 269	33 982 310	2 894 247
Obligasjoner og pengemarkedsfond	10 365 602	10 365 602	11 063 235	
Sum	34 655 871	34 655 871	45 045 545	2 894 247

*) Uinnkalt ansvar er på tidspunktet for avleggelse av regnskapet.



Sundet Invest AS

NOTER TIL ÅRSREGNSKAPET 2021

NOTE 7 EGENKAPITAL

Egenkapital	Aksjekapital	Overkurs	Annen egenkapital	Sum egenkapital
01.01.2021	407 880	847 611	66 607 529	67 863 020
Årets resultat			1 416 285	1 416 285
Tilleggsutbytte			-4 000 000	-4 000 000
31.12.2021	407 880	847 611	64 023 815	65 279 306



Til generalforsamlingen i Sundet Invest AS

Uavhengig revisors beretning

Konklusjon

Vi har revidert årsregnskapet til Sundet Invest AS som består av balanse per 31. desember 2021, resultatregnskap for regnskapsåret avsluttet per denne datoen og noter til årsregnskapet, herunder et sammendrag av viktige regnskapsprinsipper.

Etter vår mening

- oppfyller årsregnskapet gjeldende lovkrav, og
- gir årsregnskapet et rettviseende bilde av selskapets finansielle stilling per 31. desember 2021, og av dets resultater for regnskapsåret avsluttet per denne datoen i samsvar med regnskapslovens regler og god regnskapsskikk i Norge.

Grunnlag for konklusjonen

Vi har gjennomført revisjonen i samsvar med de internasjonale revisjonsstandardene International Standards on Auditing (ISA-ene). Våre oppgaver og plikter i henhold til disse standardene er beskrevet nedenfor under *Revisors oppgaver og plikter ved revisjonen av årsregnskapet*. Vi er uavhengige av selskapet slik det kreves i lov, forskrift og International Code of Ethics for Professional Accountants (inkludert internasjonale uavhengighetsstandarder) utstedt av the International Ethics Standards Board for Accountants (IESBA-reglene), og vi har overholdt våre øvrige etiske forpliktelser i samsvar med disse kravene. Innhentet revisjonsbevis er etter vår vurdering tilstrekkelig og hensiktsmessig som grunnlag for vår konklusjon.

Styrets og daglig leders ansvar for årsregnskapet

Styret og daglig leder (ledelsen) er ansvarlige for å utarbeide årsregnskapet og for at det gir et rettviseende bilde i samsvar med regnskapslovens regler og god regnskapsskikk i Norge. Ledelsen er også ansvarlig for slik internkontroll som den finner nødvendig for å kunne utarbeide et årsregnskap som ikke inneholder vesentlig feilinformasjon, verken som følge av misligheter eller utilsiktede feil.

Ved utarbeidelsen av årsregnskapet må ledelsen ta standpunkt til selskapets evne til fortsatt drift og opplyse om forhold av betydning for fortsatt drift. Forutsetningen om fortsatt drift skal legges til grunn for årsregnskapet så lenge det ikke er sannsynlig at virksomheten vil bli avvirket.

Revisors oppgaver og plikter ved revisjonen av årsregnskapet

Vårt mål er å oppnå betryggende sikkerhet for at årsregnskapet som helhet ikke inneholder vesentlig feilinformasjon, verken som følge av misligheter eller utilsiktede feil, og å avgi en revisjonsberetning som inneholder vår konklusjon. Betyrggende sikkerhet er en høy grad av sikkerhet, men ingen garanti for at en revisjon utført i samsvar med ISA-ene, alltid vil avdekke vesentlig feilinformasjon som eksisterer. Feilinformasjon kan oppstå som følge av misligheter eller utilsiktede feil. Feilinformasjon blir vurdert som vesentlig dersom den enkeltvis eller samlet med rimelighet kan forventes å påvirke økonomiske beslutninger som brukerne foretar basert på årsregnskapet.

PricewaterhouseCoopers AS, Tassebekkveien 354, 3160 Stokke, Postboks 211 Sentrum, 0103 Oslo
T: 02316, org. no.: 987 009 713 MVA, www.pwc.no
Statsautoriserte revisorer, medlemmer av Den norske Revisorforening og autorisert regnskapsførerselskap



For videre beskrivelse av revisors oppgaver og plikter vises det til:
<https://revisorforeningen.no/revisjonsberetninger>

Vestfold, 23. juni 2022
PricewaterhouseCoopers AS

Tom Nilsen
Statsautorisert revisor
(elektronisk signert)



 Securely signed with Brevio

Revisjonsberetning

Signers:

<i>Name</i>	<i>Method</i>	<i>Date</i>
Nilsen, Tom	BANKID_MOBILE	2022-06-24 08:48

This document package contains:

- Closing page (this page)
- The original document(s)
- The electronic signatures. These are not visible in the document, but are electronically integrated.



This file is sealed with a digital signature.
The seal is a guarantee for the authenticity
of the document.