



ÅRSREGNSKAPET FOR REGNSKAPSÅRET 2020 - GENERELL INFORMASJON

Enheten

Organisasjonsnummer: 916 897 510
Organisasjonsform: Aksjeselskap
Foretaksnavn: NAMDAL TRUCK OG MASKINSERVICE AS
Forretningsadresse: Marøystrandvegen 21
7900 RØRVIK

Regnskapsår

Årsregnskapets periode: 01.01.2020 - 31.12.2020

Konsern

Morselskap i konsern: Ja
Konsernregnskap lagt ved: Nei

Regnskapsregler

Regler for små foretak benyttet: Ja
Benyttet ved utarbeidelsen av årsregnskapet til selskapet: Regnskapslovens alminnelige regler

Årsregnskapet fastsatt av kompetent organ

Bekreftet av representant for selskapet: REGNSKAP MIDT AS
Dato for fastsettelse av årsregnskapet: 15.07.2021

Grunnlag for avgivelse

År 2020: Årsregnskapet er elektronisk innlevert
År 2019: Tall er hentet fra elektronisk innlevert årsregnskap fra 2020

Det er ikke krav til at årsregnskapet m.v. som sendes til Regnskapsregisteret er undertegnet. Kontrollen på at dette er utført ligger hos revisor/enhetens øverste organ. Sikkerheten ivaretas ved at innsender har rolle/rettighet for innsending av årsregnskapet via Altinn, og ved at det bekreftes at årsregnskapet er fastsatt av kompetent organ.

Brønnøysundregistrene, 15.09.2022



Resultatregnskap

Beløp i: NOK	Note	2020	2019
RESULTATREGNSKAP			
Inntekter			
Salgsinntekt		11 376 904	11 932 842
Annen driftsinntekt		89 384	250 010
Sum inntekter		11 466 288	12 182 852
Kostnader			
Endring i beholdning av varer under tilvirkning og ferdig tilvirkede varer	7		
Varekostnad	7	4 699 137	5 428 032
Lønnskostnad	4	3 403 611	3 434 198
Avskrivning av driftsmidler og immaterielle eiendeler	3	130 500	183 338
Annen driftskostnad	4	2 495 565	2 544 985
Sum kostnader		10 728 813	11 590 553
Driftsresultat		737 475	592 299
Finansinntekter og finanskostnader			
Inntekt på investering i datterselskap	5	200 000	200 000
Inntekt på investering i tilknyttet selskap	5	177 639	
Annen renteinntekt		165	2 580
Annen finansinntekt		9 969	4 221
Sum finansinntekter		387 773	206 800
Annen rentekostnad		38 247	42 333
Annen finanskostnad		30 619	14 540
Sum finanskostnader		68 866	56 872
Netto finans		318 907	149 928
Ordinært resultat før skattekostnad		1 056 382	742 227
Skattekostnad på ordinært resultat	10	188 600	119 857
Ordinært resultat etter skattekostnad		867 782	622 370
Årsresultat	2	867 782	622 370



Resultatregnskap

Beløp i: NOK	Note	2020	2019
Årsresultat etter minoritetsinteresser		867 782	622 370
Totalresultat		867 782	622 370
Overføringer og disponeringer			
Ordinært utbytte	2, 2	450 000	300 000
Avsatt til annen egenkapital		417 782	322 370
Overført fra annen egenkapital	2		
Sum overføringer og disponeringer		867 782	622 370



Balanse

Beløp i: NOK	Note	2020	2019
BALANSE - EIENDELER			
Anleggsmidler			
Immaterielle eiendeler			
Utsatt skattefordel	10	46 243	29 698
Goodwill	3	5 000	10 000
Sum immaterielle eiendeler		51 243	39 698
Varige driftsmidler			
Tomter, bygninger o.a. fast eiendom	3		
Maskiner og anlegg	3	93 860	86 100
Driftsløsøre, inventar o.a. utstyr	3	165 833	160 800
Sum varige driftsmidler		259 693	246 900
Finansielle anleggsmidler			
Investering i datterselskap	5	100 000	100 000
Investeringer i aksjer og andeler	5		424 361
Andre langsiktige fordringer	6	142 413	124 678
Sum finansielle anleggsmidler		242 413	649 039
Sum anleggsmidler		553 349	935 637
Omløpsmidler			
Varer			
Sum varer	7	877 066	850 167
Fordringer			
Kundefordringer	6	543 515	1 009 519
Andre kortsiktige fordringer	6	313 249	383 374
Konsernfordringer		812 781	312 781
Sum fordringer		1 669 544	1 705 673
Bankinnskudd, kontanter og lignende			
Bankinnskudd, kontanter o.l.	8	267 832	169 175
Sum bankinnskudd, kontanter og lignende		267 832	169 175
Sum omløpsmidler		2 814 443	2 725 015



Balanse

Beløp i: NOK	Note	2020	2019
SUM EIENDELER		3 367 792	3 660 652
BALANSE - EGENKAPITAL OG GJELD			
Egenkapital			
Innskutt egenkapital			
Aksjekapital	1	459 000	459 000
Sum innskutt egenkapital		459 000	459 000
Opptjent egenkapital			
Annen egenkapital	2	810 305	392 523
Udekket tap	2		
Sum opptjent egenkapital	2	810 305	392 523
Sum egenkapital		1 269 305	851 523
Gjeld			
Langsiktig gjeld			
Annen langsiktig gjeld			
Gjeld til kredittinstitusjoner	9	412 905	478 180
Øvrig langsiktig gjeld	6		
Sum annen langsiktig gjeld		412 905	478 180
Sum langsiktig gjeld		412 905	478 180
Kortsiktig gjeld			
Gjeld til kredittinstitusjoner			351 299
Leverandørgjeld	6	325 909	595 658
Betalbar skatt	10	205 146	122 336
Skyldig offentlige avgifter		331 235	343 101
Utbytte		450 000	300 000
Annen kortsiktig gjeld	6	373 292	618 556
Sum kortsiktig gjeld		1 685 582	2 330 949
Sum gjeld		2 098 487	2 809 129



Balanse

Beløp i: NOK	Note	2020	2019
SUM EGENKAPITAL OG GJELD		3 367 792	3 660 652



Brønnøysundregistrene

ÅRSREGNSKAP FOR REGNSKAPSÅRET 2020 - GENERELL INFORMASJON

Journalnummer: 2021 586149

Enheten

Organisasjonsnummer: 916 897 510
Organisasjonsform: Aksjeselskap
Foretaksnavn: NAMDAL TRUCK OG MASKINSERVICE AS
Forretningsadresse: Marøystrandvegen 21
7900 RØRVIK

Regnskapsår

Årsregnskapets periode: 01.01.2020 - 31.12.2020

Konsern

Morselskap i konsern: Ja
Konsernregnskap lagt ved: Nei

Regnskapsregler

Regler for små foretak benyttet: Ja
Benyttet ved utarbeidelsen av
årsregnskapet til selskapet: Regnskapslovens alminnelige regler

Årsregnskapet fastsatt av kompetent organ

Bekreftet av representant for selskapet: REGNSKAP MIDT AS
Dato for fastsettelse av årsregnskapet: 15.07.2021

Revisjon

Årsregnskapet er utarbeidet av ekstern
autorisert regnskapsfører: Ja
Ekstern autorisert regnskapsfører har i
løpet av regnskapsåret bistått ved den
løpende regnskapsføringen eller utført
andre tjenester for selskapet enn å
utarbeide årsregnskapet: Ja

Grunnlag for avgivelse

År 2020: Årsregnskap er elektronisk innlevert.
År 2019: Tall er hentet fra elektronisk innlevert årsregnskap fra 2020.

Det er ikke krav til at årsregnskapet m.v. som sendes til Regnskapsregisteret er undertegnet. Kontrollen på at dette er utført ligger hos revisor/enhetens øverste organ. Sikkerheten ivaretas ved at innsender har rolle/rettighet for innsending av årsregnskapet via Altinn, og ved at det bekreftes at årsregnskapet er fastsatt av kompetent organ.

Brønnøysundregistrene, 07.08.2021

Brønnøysundregistrene
Postadresse: Postboks 900, 8910 Brønnøysund
Telefon: 75 00 75 00
E-post: firmapost@brreg.no Internett: www.brreg.no
Organisasjonsnummer: 974 760 673



Organisasjonsnr: 916 897 510
NAMDAL TRUCK OG MASKINSERVICE AS

RESULTATREGNSKAP

Beløp i: NOK	Note	2020	2019
RESULTATREGNSKAP			
Inntekter			
Salgsinntekt		11 376 904	11 932 842
Annen driftsinntekt		89 384	250 010
Sum inntekter		11 466 288	12 182 852
Kostnader			
Endring i beholdning av varer under tilvirkning og ferdig tilvirkede varer	7		
Varekostnad	7	4 699 137	5 428 032
Lønnskostnad	4	3 403 611	3 434 198
Avskrivning av driftsmidler og immaterielle eiendeler	3	130 500	183 338
Annen driftskostnad	4	2 495 565	2 544 985
Sum kostnader		10 728 813	11 590 553
Driftsresultat		737 475	592 299
Finansinntekter og finanskostnader			
Inntekt på investering i datterselskap	5	200 000	200 000
Inntekt på investering i tilknyttet selskap	5	177 639	
Annen renteinntekt		165	2 580
Annen finansinntekt		9 969	4 221
Sum finansinntekter		387 773	206 800
Annen rentekostnad		38 247	42 333
Annen finanskostnad		30 619	14 540
Sum finanskostnader		68 866	56 872
Netto finans		318 907	149 928
Ordinært resultat før skattekostnad		1 056 382	742 227
Skattekostnad på ordinært resultat	10	188 600	119 857
Ordinært resultat etter skattekostnad		867 782	622 370
Årsresultat	2	867 782	622 370
Årsresultat etter minoritetsinteresser		867 782	622 370
Totalresultat		867 782	622 370



Overføringer og disponeringer			
Ordinært utbytte	2, 2	450 000	300 000
Avsatt til annen egenkapital		417 782	322 370
Overført fra annen egenkapital	2		
Sum overføringer og disponeringer		867 782	622 370



Organisasjonsnr: 916 897 510
NAMDAL TRUCK OG MASKINSERVICE AS

BALANSE

Beløp i: NOK	Note	2020	2019
BALANSE - EIENDELER			
Anleggsmidler			
Immaterielle eiendeler			
Utsatt skattefordel	10	46 243	29 698
Goodwill	3	5 000	10 000
Sum immaterielle eiendeler		51 243	39 698
Varige driftsmidler			
Tomter, bygninger o.a. fast eiendom	3		
Maskiner og anlegg	3	93 860	86 100
Driftsløsøre, inventar o. a. utstyr	3	165 833	160 800
Sum varige driftsmidler		259 693	246 900
Finansielle anleggsmidler			
Investering i datterselskap	5	100 000	100 000
Investeringer i aksjer og andeler	5		424 361
Andre langsiktige fordringer	6	142 413	124 678
Sum finansielle anleggsmidler		242 413	649 039
Sum anleggsmidler		553 349	935 637
Omløpsmidler			
Varer			
Sum varer	7	877 066	850 167
Fordringer			
Kundefordringer	6	543 515	1 009 519
Andre kortsiktige fordringer	6	313 249	383 374
Konsernfordringer		812 781	312 781
Sum fordringer		1 669 544	1 705 673
Bankinnskudd, kontanter og lignende			
Bankinnskudd, kontanter o. l.	8	267 832	169 175
Sum bankinnskudd, kontanter og lignende		267 832	169 175
Sum omløpsmidler		2 814 443	2 725 015
SUM EIENDELER		3 367 792	3 660 652



BALANSE - EGENKAPITAL OG GJELD

Egenkapital

Innskutt egenkapital

Aksjekapital	1	459 000	459 000
Sum innskutt egenkapital		459 000	459 000

Opptjent egenkapital

Annen egenkapital	2	810 305	392 523
Udekket tap	2		
Sum opptjent egenkapital	2	810 305	392 523

Sum egenkapital		1 269 305	851 523
------------------------	--	------------------	----------------

Gjeld

Langsiktig gjeld

Annen langsiktig gjeld

Gjeld til kredittinstitusjoner	9	412 905	478 180
Øvrig langsiktig gjeld	6		
Sum annen langsiktig gjeld		412 905	478 180

Sum langsiktig gjeld		412 905	478 180
-----------------------------	--	----------------	----------------

Kortsiktig gjeld

Gjeld til

kredittinstitusjoner			351 299
Leverandørgjeld	6	325 909	595 658
Betalbar skatt	10	205 146	122 336
Skyldig offentlige avgifter		331 235	343 101
Utbytte		450 000	300 000
Annen kortsiktig gjeld	6	373 292	618 556
Sum kortsiktig gjeld		1 685 582	2 330 949

Sum gjeld		2 098 487	2 809 129
------------------	--	------------------	------------------

SUM EGENKAPITAL OG GJELD		3 367 792	3 660 652
---------------------------------	--	------------------	------------------



Organisasjonsnr: 916 897 510
NAMDAL TRUCK OG MASKINSERVICE AS

NOTEOPPLYSNINGER - SELSKAP - alle poster oppgitt i hele tall

Note

Antall årsverk i regnskapsåret

Virksomheten har hatt følgende antall årsverk:
4.00



Til generalforsamlingen i

Namdal Truck og Maskinservice AS

Grongstad Revisjon AS
statsautoriserte revisorer
Postboks 19
7801 Namsos
Telefon: 74 21 80 60
Telefax: 74 21 80 61
Bankkonto: 8671.06.03792
Org.nr.: 988 343 587

E-post: firmapost@grongstad.no
Hjemmeside: www.grongstad.no



Uavhengig revisors beretning

Uttalelse om revisjonen av årsregnskapet

Konklusjon

Vi har revidert Namdal Truck og Maskinservice AS årsregnskap som viser et overskudd på NOK 867 782,-. Årsregnskapet består av balanse per 31. desember 2020, resultatregnskap avsluttet per denne datoen og noter til årsregnskapet, herunder et sammendrag av viktige regnskapsprinsipper.

Etter vår mening er det medfølgende årsregnskapet avgitt i samsvar med lov og forskrifter og gir et rettviseende bilde av selskapets finansielle stilling per 31. desember 2020, og av dets resultater og kontantstrømmer for regnskapsåret avsluttet per denne datoen i samsvar med regnskapslovens regler og god regnskapsskikk i Norge.

Grunnlag for konklusjonen

Vi har gjennomført revisjonen i samsvar med lov, forskrift og god revisjonsskikk i Norge, herunder de internasjonale revisjonsstandardene (ISA-ene). Våre oppgaver og plikter i henhold til disse standardene er beskrevet i *Revisors oppgaver og plikter ved revisjon av årsregnskapet*. Vi er uavhengige av selskapet slik det kreves i lov og forskrift, og har overholdt våre øvrige etiske forpliktelser i samsvar med disse kravene. Etter vår oppfatning er innhentet revisjonsbevis tilstrekkelig og hensiktsmessig som grunnlag for vår konklusjon.

Styrets og daglig leders ansvar for årsregnskapet

Styret og daglig leder (ledelsen) er ansvarlig for å utarbeide årsregnskapet i samsvar med lov og forskrifter, herunder for at det gir et rettviseende bilde i samsvar med regnskapslovens regler og god regnskapsskikk i Norge. Ledelsen er også ansvarlig for slik intern kontroll som den finner nødvendig for å kunne utarbeide et årsregnskap som ikke inneholder vesentlig feilinformasjon, verken som følge av misligheter eller utilsiktede feil.

Ved utarbeidelsen av årsregnskapet må ledelsen ta standpunkt til selskapets evne til fortsatt drift og opplyse om forhold av betydning for fortsatt drift. Forutsetningen om fortsatt drift skal legges til grunn for årsregnskapet så lenge det ikke er sannsynlig at virksomheten vil bli avviklet.

Revisors oppgaver og plikter ved revisjonen av årsregnskapet

Vårt mål er å oppnå betryggende sikkerhet for at årsregnskapet som helhet ikke inneholder vesentlig feilinformasjon, verken som følge av misligheter eller utilsiktede feil, og å avgi en revisjonsberetning som inneholder vår konklusjon. Betryggende sikkerhet er en høy grad av sikkerhet, men ingen garanti for at en revisjon utført i samsvar med lov, forskrift og god revisjonsskikk i Norge, herunder ISA-ene, alltid vil avdekke vesentlig feilinformasjon som eksisterer. Feilinformasjon kan oppstå som følge av misligheter eller utilsiktede feil. Feilinformasjon blir vurdert som vesentlig dersom den enkeltvis eller samlet med rimelighet kan forventes å påvirke økonomiske beslutninger som brukerne foretar basert på årsregnskapet.



Det henvises til <https://revisorforeningen.no/revisjonsberetninger> som inneholder en beskrivelse av revisors oppgaver og plikter.


Uttalelse om øvrige lovmessige krav

Konklusjon om registrering og dokumentasjon

Basert på vår revisjon av årsregnskapet som beskrevet ovenfor, og kontrollhandlinger vi har funnet nødvendig i henhold til internasjonal standard for attestasjonsoppdrag (ISAE) 3000 «Attestasjonsoppdrag som ikke er revisjon eller forenklet revisorkontroll av historisk finansiell informasjon», mener vi at ledelsen har oppfylt sin plikt til å sørge for ordentlig og oversiktlig registrering og dokumentasjon av selskapets regnskapsopplysninger i samsvar med lov og god bokføringsskikk i Norge.


Namsos, 28. mai 2021


Grongstad Revisjon AS




Arntem Grongstad
statsautorisert revisor



 Legally signed by
Bernt Rune Vanebo
27.05.2021

 Legally signed by
Ole Martin Fuglemo
27.05.2021

 Legally signed by
Magne Olav Melhus
28.05.2021

Årsregnskap 2020

Namdal Truck og Maskinservice AS

Resultatregnskap
Balanse
Noter til regnskapet

Org.nr.: 916 897 510



Resultatregnskap			
Namdal Truck og Maskinservice AS			
Driftsinntekter og driftskostnader	Note	2020	2019
Salgsinntekt		11 376 904	11 932 842
Annen driftsinntekt		89 384	250 010
Sum driftsinntekter		11 466 288	12 182 852
Varekostnad	7	4 699 137	5 428 032
Lønnskostnad	4	3 403 611	3 434 198
Avskrivning av driftsmidler og immaterielle eiendeler	3	130 500	183 338
Annen driftskostnad	4	2 495 565	2 544 985
Sum driftskostnader		10 728 813	11 590 553
Driftsresultat		737 475	592 299
Finansinntekter og finanskostnader			
Inntekt på investering i datterselskap	5	200 000	200 000
Inntekt på investering i tilknyttet selskap	5	177 639	0
Annen renteinntekt		165	2 580
Annen finansinntekt		9 969	4 221
Annen rentekostnad		38 247	42 333
Annen finanskostnad		30 619	14 540
Resultat av finansposter		318 907	149 928
Ordinært resultat før skattekostnad		1 056 382	742 227
Skattekostnad på ordinært resultat	10	188 600	119 857
Ordinært resultat		867 782	622 370
Ekstraordinære inntekter og kostnader			
Årsresultat	2	867 782	622 370
Overføringer			
Avsatt til utbytte	2	450 000	300 000
Avsatt til annen egenkapital		417 782	322 370
Sum overføringer		867 782	622 370
Namdal Truck og Maskinservice AS			Side 2



Balanse			
Namdal Truck og Maskinservice AS			
Eiendeler	Note	2020	2019
Anleggsmidler			
Immaterielle eiendeler			
Utsatt skattefordel	10	46 243	29 698
Goodwill	3	5 000	10 000
Sum immaterielle eiendeler		51 243	39 698
Varige driftsmidler			
Maskiner og anlegg	3	93 860	86 100
Driftsløsøre, inventar o.a. utstyr	3	165 833	160 800
Sum varige driftsmidler		259 693	246 900
Finansielle anleggsmidler			
Investeringer i datterselskap	5	100 000	100 000
Investeringer i aksjer og andeler	5	0	424 361
Andre langsiktige fordringer	6	142 413	124 678
Sum finansielle anleggsmidler		242 413	649 039
Sum anleggsmidler		553 349	935 637
Omløpsmidler			
Lager av varer og annen beholdning	7	877 066	850 167
Fordringer			
Kundefordringer	6	543 515	1 009 519
Andre kortsiktige fordringer	6	313 249	383 374
Konsernfordringer		812 781	312 781
Sum fordringer		1 669 544	1 705 673
Investeringer			
Bankinnskudd, kontanter o.l.	8	267 832	169 175
Sum omløpsmidler		2 814 443	2 725 015
Sum eiendeler		3 367 792	3 660 652
Namdal Truck og Maskinservice AS			Side 3



Balanse			
Namdal Truck og Maskinservice AS			
Egenkapital og gjeld	Note	2020	2019
Egenkapital			
Innskutt egenkapital			
Aksjekapital	1	459 000	459 000
Sum innskutt egenkapital		459 000	459 000
Opptjent egenkapital			
Annen egenkapital	2	810 305	392 523
Sum opptjent egenkapital	2	810 305	392 523
Sum egenkapital		1 269 305	851 523
Gjeld			
Avsetning for forpliktelser			
Annen langsiktig gjeld			
Gjeld til kredittinstitusjoner	9	412 905	478 180
Sum annen langsiktig gjeld		412 905	478 180
Kortsiktig gjeld			
Gjeld til kredittinstitusjoner		0	351 299
Leverandørgjeld	6	325 909	595 658
Betalbar skatt	10	205 146	122 336
Skyldig offentlige avgifter		331 235	343 101
Utbytte		450 000	300 000
Annen kortsiktig gjeld	6	373 292	618 556
Sum kortsiktig gjeld		1 685 582	2 330 949
Sum gjeld		2 098 487	2 809 129
Sum egenkapital og gjeld		3 367 792	3 660 652
Rørvik Styret i Namdal Truck og Maskinservice AS			
<hr/> Bernt Rune Vanebo styreleder	<hr/> Magne Olav Melhus styremedlem/daglig leder	<hr/> Ole Martin Fuglemo styremedlem	
Namdal Truck og Maskinservice AS			Side 4



Noter 2020

Namdal Truck og Maskinservice AS

Regnskapsprinsipper

Årsregnskapet er satt opp i samsvar med regnskapsloven og NRS 8 - God regnskapsskikk for små foretak.

Driftsinntekter

Inntektsføring ved salg av varer skjer på leveringstidspunktet. Tjenester inntektsføres etter hvert som de leveres.

Skatt

Skattekostnaden i resultatregnskapet omfatter både periodens betalbare skatt og endring i utsatt skatt. Utsatt skatt er beregnet med 22% på grunnlag av de midlertidige forskjeller som eksisterer mellom regnskapsmessige og skattemessige verdier, samt ligningsmessig underskudd til fremføring ved utgangen av regnskapsåret. Skatteøkende og skattereduserende midlertidige forskjeller som reverserer eller kan reverseres i samme periode er utlignet og nettoført.

Klassifisering og vurdering av anleggsmidler

Anleggsmidler omfatter eiendeler bestemt til varig eie og bruk. Anleggsmidler er vurdert til anskaffelseskost. Varige driftsmidler balanseføres og avskrives over driftsmidlets økonomiske levetid. Avskrivningsperioden for fast eiendom anskaffet etter 2009 er dekomponert i en del som gjelder råbygget og en del som gjelder faste tekniske installasjoner. Varige driftsmidler nedskrives til gjenvinnbart beløp ved verdifall som forventes ikke å være forbigående. Gjenvinnbart beløp er det høyeste av netto salgsverdi og verdi i bruk. Verdi i bruk er nåverdi av fremtidige kontantstrømmer knyttet til eiendelen. Nedskrivningen reverseres når grunnlaget for nedskrivningen ikke lenger er til stede.

Klassifisering og vurdering av omløpsmidler

Omløpsmidler og kortsiktig gjeld omfatter normalt poster som forfaller til betaling innen ett år etter balansedagen, samt poster som knytter seg til varekretsløpet. Omløpsmidler vurderes til laveste verdi av anskaffelseskost og virkelig verdi.

Aksjer i datterselskap

Investeringer i datterselskap er vurdert etter kostmetoden ettersom konsernet samlet ikke overstiger grensen for små foretak.

Varer

Varer er vurdert til det laveste av anskaffelseskost og netto salgsverdi.

Fordringer

Kundefordringer og andre fordringer oppføres til pålydende etter fradrag for avsetning til forventet tap. Avsetning til tap gjøres på grunnlag av en individuell vurdering av de enkelte fordringene.



Noter 2020

Namdal Truck og Maskinservice AS

Note 1 Aksjonærer

Aksjekapitalen i Namdal Truck og Maskinservice AS pr. 31.12 består av:

	Antall	Pålydende	Bokført
Ordinære aksjer	102	4 500,0	459 000
Sum	102		459 000

Eierstruktur

De største aksjonærene i % pr. 31.12 var:

	Ordinære	Eierandel	Stemmeandel
Br-vanebo Holding AS	34	33,3	33,3
Fuglemo Holding AS	34	33,3	33,3
Mo-melhus Holding AS	34	33,3	33,3
Totalt antall aksjer	102	100,0	100,0

Note 2 Egenkapital

	Aksjekapital	Overkurs	Annen Innskutt egenkapital	Annen egenkapital	Sum egenkapital
Pr. 31.12.2019	459 000	0	0	392 523	851 523
Pr 01.01.2020	459 000	0	0	392 523	851 523
Årets resultat				867 782	867 782
Utbytte				-450 000	-450 000
Pr 31.12.2020	459 000	0	0	810 305	1 269 305

Note 3 Anleggsmidler

	Goodwill	Maskiner og anlegg	Driftsløsøre, inventar ol.	Sum
Anskaffelseskost pr. 01.01.20	25 000	160 726	618 773	804 500
+ Tilgang kjøpte driftsmidler		43 560	94 733	138 293
= Anskaffelseskost 31.12.20	25 000	204 286	713 506	942 793
Akkumulerte avskrivninger 31.12.20	20 000	110 426	547 673	678 100
= Bokført verdi 31.12.20	5 000	93 860	165 833	264 693
Årets ordinære avskrivninger	5 000	35 800	89 700	130 500
Økonomisk levetid	5 år	5-10 år	3-5 år	



Noter 2020

Namdal Truck og Maskinservice AS

Note 4 Lønnskostnader og ytelser, godtgjørelser til daglig leder, styret og revisor

Lønnskostnader	2020	2019
Lønninger	3 110 550	3 106 184
Arbeidsgiveravgift	140 860	165 004
Pensjonskostnader	130 689	129 186
Andre ytelser	21 512	33 824
Sum	3 403 611	3 434 198

Selskapet har i 2020 sysselsatt 4 årsverk.

Pensjonsforpliktelser

Selskapet er pliktig til å ha tjenstepensjonsordning etter lov om obligatorisk tjenstepensjon. Selskapets pensjonsordninger tilfredsstiller kravene i denne lov.

Ytelser til ledende personer	Daglig leder
Lønn	816 636
Andre ytelser	4 392
Sum	821 028

Revisor

Kostnadsført revisjonshonorar for 2020 utgjør kr 26 550.

Note 5 Datterselskap og tilknyttet selskap

	Kontor- kommune andel	Eier- andel	Anskaffelses kost	Balansført verdi	Egenkapital	Resultat
DS						
Namdal Truckutleie AS	Vikna	100%	100 000	100 000	456 094	373 382
Sum			100 000	100 000	456 094	373 382

Det er i 2020 avsatt og inntektsført utbytte på kr. 200.000,- fra datterselskapet Namdal Truckutleie AS



Noter 2020

Namdal Truck og Maskinservice AS

Note 6 Mellomværende med selskap i samme konsern m.v.

	Kundefor dringer		Andre fordringer	
	2020	2019	2020	2019
Namdal Truckutleie AS	18 655	0	462 781	312 781
Namdal Eiendommer AS	0	0	350 000	0
Sum	18 655	0	812 781	312 781

	Leverand ørgjeld		Annen langsiktig gjeld	
	2020	2019	2020	2019
Namdal Truckutleie AS	0	0	0	0
Namdal Eiendommer AS	0	0	0	0
Sum	0	0	0	0

Note 7 Varer

	2020	2019
Innkjøpte handelsvarer	877 066	850 167
Sum	877 066	850 167
Varebeholdning vurdert til anskaffelseskost	877 066	850 167
Ukuransnedskrivning	0	0

Selskapets varebeholdning er vurdert til innkjøpspris. Det er ikke foretatt nedskrivning for ukurans. Varer under tilvirkning er vurdert til variabel tilvirkningskostnad.

Note 8 Bankinnskudd

	2020	2019
Bundne skattetrekkmidler	143 506	169 175



Noter 2020

Namdal Truck og Maskinservice AS

Note 9 Pantstillelser

31.12.2020

Pantsikret gjeld og pantstillelser

Langsiktig gjeld til kredittinstitusjoner	-412 905
Sum	-412 905

Regnskapsført verdi av pantsikrede eiendeler

Driftstilbehør	193 133
Varelager	877 066
Kundefordringer	603 515
Sum	1 673 714

Av langsiktig gjeld på kr 412 905 forfaller kr 29.496,- om mer enn 5 år.



Noter 2020

Namdal Truck og Maskinservice AS

Note 10 Skatt

Årets skattekostnad	2020	2019
Resultatført skatt på ordinært resultat:		
Betalbar skatt	205 145	122 336
Endring i utsatt skattefordel	-16 545	-2 479
Skattekostnad ordinært resultat	188 600	119 857
Skattepliktig inntekt:		
Ordinært resultat før skatt	1 056 382	742 227
Permanente forskjeller	-199 106	-197 423
Endring i midlertidige forskjeller	75 204	84 437
Anvendelse av fremførbart underskudd	0	-73 167
Skattepliktig inntekt	932 479	556 074
Betalbar skatt i balansen:		
Betalbar skatt på årets resultat	205 146	122 336
Sum betalbar skatt i balansen	205 146	122 336

Skatteeffekten av midlertidige forskjeller som har gitt opphav til utsatt skatt og utsatte skattefordeler, spesifisert på typer av midlertidige forskjeller

	2020	2019	Endring
Varige driftsmidler	-125 196	-109 992	15 204
Fordringer	-60 000	0	60 000
Avsetninger mv	-25 000	-25 000	0
Sum	-210 196	-134 992	75 204
Grunnlag for utsatt skattefordel	-210 196	-134 992	75 204
Utsatt skattefordel (22 %)	-46 243	-29 698	16 545