



ÅRSREGNSKAPET FOR REGNSKAPSÅRET 2021 - GENERELL INFORMASJON

Enheten

Organisasjonsnummer: 999 277 489
Organisasjonsform: Aksjeselskap
Foretaksnavn: SOLUM PUKKVERK AS
Forretningsadresse: Solumveien 10
3083 HOLMESTRAND

Regnskapsår

Årsregnskapets periode: 01.01.2021 - 31.12.2021

Konsern

Morselskap i konsern: Nei

Regnskapsregler

Regler for små foretak benyttet: Ja
Benyttet ved utarbeidelsen av årsregnskapet til selskapet: Regnskapslovens alminnelige regler

Årsregnskapet fastsatt av kompetent organ

Bekreftet av representant for selskapet: Inger Lise Anvik
Dato for fastsettelse av årsregnskapet: 24.03.2022

Grunnlag for avgivelse

År 2021: Årsregnskapet er elektronisk innlevert
År 2020: Tall er hentet fra elektronisk innlevert årsregnskap fra 2021

Det er ikke krav til at årsregnskapet m.v. som sendes til Regnskapsregisteret er undertegnet. Kontrollen på at dette er utført ligger hos revisor/enhetens øverste organ. Sikkerheten ivaretas ved at innsender har rolle/rettighet for innsending av årsregnskapet via Altinn, og ved at det bekreftes at årsregnskapet er fastsatt av kompetent organ.

Brønnøysundregistrene, 20.06.2023



Resultatregnskap

Beløp i: NOK	Note	2021	2020
RESULTATREGNSKAP			
Inntekter			
Salgsinntekt		18 005 632	23 889 476
Annen driftsinntekt	2	578 451	2 456 260
Sum inntekter		18 584 083	26 345 736
Kostnader			
Varekostnad		6 131 462	12 000 798
Lønnskostnad	4	2 999 484	3 385 623
Avskrivning på varige driftsmidler og immaterielle eiendeler	2	1 655 889	1 096 740
Annen driftskostnad	2,4,5	8 017 649	9 930 498
Sum kostnader		18 804 484	26 413 658
Driftsresultat		-220 401	-67 922
Finansinntekter og finanskostnader			
Annen renteinntekt		364	4 061
Annen finansinntekt			200 250
Sum finansinntekter		364	204 311
Annen rentekostnad		522 639	197 221
Annen finanskostnad			-4
Sum finanskostnader		522 639	197 217
Netto finans		-522 276	7 094
Ordinært resultat før skattekostnad	3	-742 677	-60 827
Skattekostnad på ordinært resultat	3	-163 390	21 873
Ordinært resultat etter skattekostnad		-579 287	-82 700
Årsresultat		-579 287	-82 700
Årsresultat etter minoritetsinteresser		-579 287	-82 700
Totalresultat		-579 287	-82 700



Resultatregnskap

Beløp i: NOK	Note	2021	2020
Overføringer og disponeringer			
Konsernbidrag		-808 961	
Overføringer til/fra annen egenkapital		229 674	-82 700
Sum overføringer og disponeringer		-579 287	-82 700



Balanse

Beløp i: NOK	Note	2021	2020
BALANSE - EIENDELER			
Anleggsmidler			
Immaterielle eiendeler			
Utsatt skattefordel	3	880 738	945 517
Sum immaterielle eiendeler		880 738	945 517
Varige driftsmidler			
Tomter, bygninger og annen fast eiendom	2	1 213 151	1 661 702
Maskiner og anlegg	2	5 770 579	1 348 889
Driftsløsøre, inventar, verktøy, kontormaskiner og lignende	2	72 300	106 261
Sum varige driftsmidler		7 056 030	3 116 852
Finansielle anleggsmidler			
Sum finansielle anleggsmidler		0	0
Sum anleggsmidler		7 936 768	4 062 369
Omløpsmidler			
Varer			
Varer	6	6 055 650	6 991 700
Sum varer		6 055 650	6 991 700
Fordringer			
Kundefordringer	5	3 191 129	1 357 090
Andre fordringer		431 244	190 657
Konsernfordringer		1 037 130	
Sum fordringer		4 659 503	1 547 747
Investeringer			
Sum investeringer		0	0
Bankinnskudd, kontanter og lignende			
Bankinnskudd, kontanter og lignende	9	652 400	523 692
Sum bankinnskudd, kontanter og lignende		652 400	523 692
Sum omløpsmidler		11 367 553	9 063 139



Balanse

Beløp i: NOK	Note	2021	2020
SUM EIENDELER	1	19 304 321	13 125 508
BALANSE - EGENKAPITAL OG GJELD			
Egenkapital			
Innskutt egenkapital			
Selskapskapital	8	100 000	100 000
Overkurs		400 000	400 000
Annen innskutt egenkapital		2 256 937	1 447 976
Sum innskutt egenkapital		2 756 937	1 947 976
Opptjent egenkapital			
Annen egenkapital		-144 967	434 320
Sum opptjent egenkapital		-144 967	434 320
Sum egenkapital	7	2 611 970	2 382 296
Gjeld			
Langsiktig gjeld			
Andre avsetninger for forpliktelser	2	3 220 000	
Sum avsetninger for forpliktelser		3 220 000	0
Annen langsiktig gjeld			
Øvrig langsiktig gjeld	9	1 700 000	2 300 000
Sum annen langsiktig gjeld		1 700 000	2 300 000
Sum langsiktig gjeld		4 920 000	2 300 000
Kortsiktig gjeld			
Gjeld til kredittinstitusjoner	9	2 331 267	2 179 918
Leverandørgjeld		4 048 712	575 470
Skyldige offentlige avgifter		631 892	591 550
Kortsiktig konserngjeld	10	3 450 000	2 900 000
Annen kortsiktig gjeld	9	1 310 480	2 196 273
Sum kortsiktig gjeld		11 772 351	8 443 211
Sum gjeld		16 692 351	10 743 211



Balanse

Beløp i: NOK	Note	2021	2020
SUM EGENKAPITAL OG GJELD	1	19 304 321	13 125 508



Brønnøysundregistrene

ÅRSREGNSKAP FOR REGNSKAPSÅRET 2021 - GENERELL INFORMASJON

Journalnummer: 2022 191438

Enheten

Organisasjonsnummer: 999 277 489
Organisasjonsform: Aksjeselskap
Foretaksnavn: SOLUM PUKKVERK AS
Forretningsadresse: Solumveien 10
3083 HOLMESTRAND

Regnskapsår

Årsregnskapets periode: 01.01.2021 - 31.12.2021

Konsern

Morselskap i konsern: Nei

Regnskapsregler

Regler for små foretak benyttet: Ja
Benyttet ved utarbeidelsen av
årsregnskapet til selskapet: Regnskapslovens alminnelige regler

Årsregnskapet fastsatt av kompetent organ

Bekreftet av representant for selskapet: Inger Lise Anvik
Dato for fastsettelse av årsregnskapet: 24.03.2022

Grunnlag for avgivelse

År 2021: Årsregnskap er elektronisk innlevert.
År 2020: Tall er hentet fra elektronisk innlevert årsregnskap fra 2021.

Det er ikke krav til at årsregnskapet m.v. som sendes til Regnskapsregisteret er undertegnet. Kontrollen på at dette er utført ligger hos revisor/enhetens øverste organ. Sikkerheten ivaretas ved at innsender har rolle/rettighet for innsending av årsregnskapet via Altinn, og ved at det bekreftes at årsregnskapet er fastsatt av kompetent organ.

Brønnøysundregistrene, 26.04.2022



Organisasjonsnr: 999 277 489
SOLUM PUKKVERK AS

RESULTATREGNSKAP

Beløp i: NOK	Note	2021	2020
RESULTATREGNSKAP			
Inntekter			
Salgsinntekt		18 005 632	23 889 476
Annen driftsinntekt	2	578 451	2 456 260
Sum inntekter		18 584 083	26 345 736
Kostnader			
Varekostnad		6 131 462	12 000 798
Lønnskostnad	4	2 999 484	3 385 623
Avskrivning på varige driftsmidler og immaterielle eiendeler	2	1 655 889	1 096 740
Annen driftskostnad	2, 4, 5	8 017 649	9 930 498
Sum kostnader		18 804 484	26 413 658
Driftsresultat		-220 401	-67 922
Finansinntekter og finanskostnader			
Annen renteinntekt		364	4 061
Annen finansinntekt			200 250
Sum finansinntekter		364	204 311
Annen rentekostnad		522 639	197 221
Annen finanskostnad			-4
Sum finanskostnader		522 639	197 217
Netto finans		-522 276	7 094
Ordinært resultat før skattekostnad			
Skattekostnad på ordinært resultat	3	-742 677	-60 827
Ordinært resultat etter skattekostnad	3	-163 390	21 873
Årsresultat		-579 287	-82 700
Årsresultat etter minoritetsinteresser		-579 287	-82 700
Totalresultat		-579 287	-82 700
Overføringer og disponeringer			
Konsernbidrag		-808 961	
Overføringer til/fra annen egenkapital		229 674	-82 700
Sum overføringer og disponeringer		-579 287	-82 700





Organisasjonsnr: 999 277 489
SOLUM PUKKVERK AS

BALANSE

Beløp i: NOK	Note	2021	2020
BALANSE - EIENDELER			
Anleggsmidler			
Immaterielle eiendeler			
Utsatt skattefordel	3	880 738	945 517
Sum immaterielle eiendeler		880 738	945 517
Varige driftsmidler			
Tomter, bygninger og annen fast eiendom	2	1 213 151	1 661 702
Maskiner og anlegg	2	5 770 579	1 348 889
Driftsløsøre, inventar, verktøy, kontormaskiner og lignende	2	72 300	106 261
Sum varige driftsmidler		7 056 030	3 116 852
Finansielle anleggsmidler			
Sum finansielle anleggsmidler		0	0
Sum anleggsmidler		7 936 768	4 062 369
Omløpsmidler			
Varer			
Varer	6	6 055 650	6 991 700
Sum varer		6 055 650	6 991 700
Fordringer			
Kundefordringer	5	3 191 129	1 357 090
Andre fordringer		431 244	190 657
Konsernfordringer		1 037 130	
Sum fordringer		4 659 503	1 547 747
Investeringer			
Sum investeringer		0	0
Bankinnskudd, kontanter og lignende			
Bankinnskudd, kontanter og lignende	9	652 400	523 692
Sum bankinnskudd, kontanter og lignende		652 400	523 692
Sum omløpsmidler		11 367 553	9 063 139
SUM EIENDELER	1	19 304 321	13 125 508
BALANSE - EGENKAPITAL OG GJELD			



Egenkapital			
Innskutt egenkapital			
Selskapskapital	8	100 000	100 000
Overkurs		400 000	400 000
Annen innskutt egenkapital		2 256 937	1 447 976
Sum innskutt egenkapital		2 756 937	1 947 976
Opptjent egenkapital			
Annen egenkapital		-144 967	434 320
Sum opptjent egenkapital		-144 967	434 320
Sum egenkapital	7	2 611 970	2 382 296
Gjeld			
Langsiktig gjeld			
Andre avsetninger for forpliktelses	2	3 220 000	
Sum avsetninger for forpliktelses		3 220 000	0
Annen langsiktig gjeld			
Øvrig langsiktig gjeld	9	1 700 000	2 300 000
Sum annen langsiktig gjeld		1 700 000	2 300 000
Sum langsiktig gjeld		4 920 000	2 300 000
Kortsiktig gjeld			
Gjeld til			
kredittinstitusjoner	9	2 331 267	2 179 918
Leverandørgjeld		4 048 712	575 470
Skyldige offentlige avgifter		631 892	591 550
Kortsiktig konserngjeld	10	3 450 000	2 900 000
Annen kortsiktig gjeld	9	1 310 480	2 196 273
Sum kortsiktig gjeld		11 772 351	8 443 211
Sum gjeld		16 692 351	10 743 211
SUM EGENKAPITAL OG GJELD	1	19 304 321	13 125 508



Organisasjonsnr: 999 277 489
SOLUM PUKKVERK AS

NOTEOPPLYSNINGER - SELSKAP - alle poster oppgitt i hele tall

Note

1

Regnskapsprinsipper

Årsregnskapet er satt opp i samsvar med regnskapsloven 1998. Det er utarbeidet etter norske regnskapsstandarder. I utgangspunktet er det reglene for regnskapsoppstilling for små foretak som er benyttet. Hovedregel for vurdering og klassifisering av eiendeler og gjeld. Eiendeler bestemt til varig eie eller bruk er klassifisert som anleggsmidler. Andre eiendeler er klassifisert som omløpsmidler. Fordringer som skal tilbakebetales innen et år er uansett klassifisert som omløpsmidler. Ved klassifiseringen av kortsiktig og langsiktig gjeld er analoge kriterier lagt til grunn. Anleggsmidler vurderes til anskaffelseskost, men nedskrives til virkelig verdi når verdifallet forventes ikke å være forbigående. Anleggsmidler med begrenset økonomisk levetid avskrives planmessig. Langsiktig gjeld balanseføres til nominelt mottatt beløp på etableringstidspunktet. Langsiktig gjeld oppskrives ikke til virkelig verdi som følge av renteendring. Omløpsmidler vurderes til laveste av anskaffelseskost og virkelig verdi. Kortsiktig gjeld balanseføres til nominelt mottatt beløp på etableringstidspunktet. Kortsiktig gjeld oppskrives ikke til virkelig verdi som følge av renteendring. Enkelte poster er vurdert etter andre regler, og redegjøres for nedenfor. Varige driftsmidler Varige driftsmidler avskrives over forventet økonomisk levetid. Avskrivningene er som hovedregel fordelt lineært over antatt økonomisk levetid. Fordringer Kundefordringer og andre fordringer oppføres til pålydende etter fradrag for avsetning til forventet tap. Avsetning til tap gjøres på grunnlag av en individuell vurdering av de enkelte fordringene. I tillegg gjøres det for øvrige kundefordringer en uspesifisert avsetning for å dekke antatt tap. Skatter Skatter kostnadsføres når de påløper, det vil si at skattekostnaden er knyttet til det regnskapsmessige resultat før skatt. Skattekostnaden består av betalbar skatt (skatt på årets skattepliktige inntekt) og endring i netto utsatt skatt. Skattekostnaden fordeles på ordinært resultat og resultat av ekstraordinære poster i henhold til skattegrunnlaget. Utsatt skatt og utsatt skattefordel er presentert netto i balansen.

Note

1

Er det usikkerhet om fortsatt drift?: Nei

Note

2

Antall årsverk i regnskapsåret

4.00

Note



2

Spesifisering av resultatregnskapet

Lønnskostnader

<u>Lønn</u>	<u>Årets</u>	<u>Fjorårets</u>
	2349704.00	2743185.00
<u>Folketrygdavgift</u>	<u>Årets</u>	<u>Fjorårets</u>
	378705.00	388753.00
<u>Pensjonskostnader</u>	<u>Årets</u>	<u>Fjorårets</u>
	138688.00	114198.00
<u>Andre ytelser</u>	<u>Årets</u>	<u>Fjorårets</u>
	132388.00	139487.00
<u>Sum lønnskostnader</u>	<u>Årets</u>	<u>Fjorårets</u>
	2999485.00	3385623.00

Note

Ekstraordinære inntekter og kostnader

<u>Sum</u>	<u>Beløp</u>
<u>Balanseført verdi 31.12.</u>	<u>Varige driftsmidler</u> <u>Immaterielle eiend.</u>

Konsernregnskap

Morselskapet sitt navn

Forretningskontor for morselskapet

Begrunnelse for at datterselskap er utelatt fra konsolideringen

Konsern, tilknyttet selskap m.v. - fordringer og gjeld

Fordringer

<u>Samlet beløp - tilknyttet selskap</u>	<u>Årets</u>	<u>Fjorårets</u>
<u>Samlet beløp - foretak i samme konsern</u>	<u>Årets</u>	<u>Fjorårets</u>
<u>Samlet beløp - foretak i samme konsern</u>	<u>Årets</u>	<u>Fjorårets</u>



Samlet beløp - felles kontrollert virksomhet Årets Fjorårets

Pantstillelse Beløp

Beholdning av egne aksjer Antall Pålydende Andel av aksjek.

Note

3


Lån og sikkerhetsstillelse til medlemmer

Er det gitt lån eller sikkerhetsstillelse til ledende personer: Nei

Opplysninger om:

Medlemmer av:

Mer om lån og sikkerhetsstillelse



Årsoppgjør 2021

Solum Pukkverk AS
ORG.NR.: 999277489

- Resultatregnskap
- Balanse
- Noter
- Revisors beretning



Solum Pukkverk AS

Resultatregnskap			
	Note	2021	2020
DRIFTSINNTEKTER			
Salgsinntekter		18 005 632	23 889 476
Andre driftsinntekter	2	578 451	2 456 260
Sum driftsinntekter		18 584 083	26 345 736
DRIFTSKOSTNADER			
Varekostnad		6 131 462	12 000 798
Lønnskostnad	4	2 999 484	3 385 623
Avskrivning varige driftsmidler	2	1 655 889	1 096 740
Annen driftskostnad	2,4,5	8 017 649	9 930 498
Sum driftskostnader		18 804 484	26 413 658
Driftsresultat		-220 401	-67 922
FINANSIELLE POSTER			
Annen renteinntekt		364	4 061
Annen finansinntekt		0	200 250
Annen rentekostnad		522 639	197 221
Annen finanskostnad		0	-4
Resultat av finansielle poster		-522 276	7 094
Ordinært resultat før skattekostnad	3	-742 677	-60 827
Skattekostnad på ordinært resultat	3	-163 390	21 873
Årsresultat		-579 287	-82 700
DISPONERING AV ÅRSRESULTAT			
Overført annen egenkapital		-579 287	-82 700
Mottatt konsernbidrag		-808 961	0
Overført annen innskutt egenkapital		808 961	0
Sum disponert		-579 287	-82 700



Solum Pukkverk AS

	Note	2021	2020
EIENDELER			
ANLEGGSMIDLER			
Utsatt skattefordel	3	880 738	945 517
Tomter, bygninger og annen fast eiendom	2	1 213 151	1 661 702
Finansiell leasing	2	3 220 000	0
Maskiner og anlegg	2	2 550 579	1 348 889
Driftsløsøre, inventar, biler o.l.	2	72 300	106 261
Sum anleggsmidler		7 936 768	4 062 369
OMLØPSMIDLER			
Varer	6	6 055 650	6 991 700
Kundefordringer	5	3 191 129	1 357 090
Andre fordringer på selskap i samme konsern		1 037 130	0
Andre fordringer		431 244	190 657
Bankinnskudd, kontanter o.l.	9	652 400	523 692
Sum omløpsmidler		11 367 553	9 063 139
Sum eiendeler	1	19 304 321	13 125 508

Årsoppgjør 2021

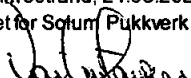
Organisasjonsnr.: 999277489

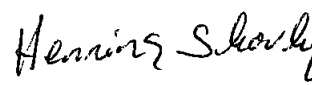


Solum Pukkverk AS

	Note	2021	2020
EGENKAPITAL OG GJELD			
EGENKAPITAL			
Aksjekapital	8	100 000	100 000
Annen innskutt egenkapital		2 256 937	1 447 976
Overkurs		400 000	400 000
Sum innskutt egenkapital		2 756 937	1 947 976
Annen egenkapital		-144 967	434 320
Sum opptjent egenkapital		-144 967	434 320
Sum egenkapital	7	<u>2 611 970</u>	<u>2 382 296</u>
GJELD			
Andre avsetninger for forpliktelser	2	3 220 000	0
Sum avsetninger for forpliktelser		3 220 000	0
Gjeld til kredittinstitusjoner	9	1 700 000	2 300 000
Sum annen langsiktig gjeld		1 700 000	2 300 000
Gjeld til kredittinstitusjoner	9	2 331 267	2 179 918
Leverandørgjeld		4 048 712	575 470
Gjeld til selskap i samme konsern	10	3 450 000	2 900 000
Skyldige offentlige avgifter		631 892	591 550
Annen kortsiktig gjeld	9	1 310 480	2 196 273
Sum kortsiktig gjeld		11 772 351	8 443 211
Sum gjeld		<u>16 692 351</u>	<u>10 743 211</u>
Sum egenkapital og gjeld	1	<u>19 304 321</u>	<u>13 125 508</u>


Nils Christer Bruserud
styreleder

Holmestrand, 24.03.2022
Styret for Solum Pukkverk AS

Kai Gustavsen
Styremedlem


Henning Skovly
Daglig leder



Solum Pukkverk AS

Noter til årsregnskapet 2021

Note 1 Regnskapsprinsipper

Årsregnskapet er satt opp i samsvar med regnskapsloven og god regnskapsskikk. Det er utarbeidet etter norske regnskapsstandarder for små foretak.

Det er foretatt enkelte valg som gjelder tilsvarende for store foretak.

Driftsinntekter

Inntekter resultatføres på leveringstidspunktet når varen er levert eller tjenesten utført.

Leieinntekter resultatføres løpende.

Hovedregel for vurdering og klassifisering av eiendeler og gjeld

Eiendeler bestemt til varig eie eller bruk er klassifisert som anleggsmidler. Andre eiendeler er klassifisert som omløpsmidler. Fordringer som skal tilbakebetales innen et år er klassifisert som omløpsmidler. Ved klassifisering av kortsiktig og langsiktig gjeld er analoge kriterier lagt til grunn.

Anleggsmidler vurderes til anskaffelseskost, men nedskrives til virkelig verdi når verdifallet ikke forventes å være forbigående. Anleggsmidler med begrenset økonomiske levetid avskrives planmessig.

Langsiktig gjeld balanseføres til nominelt beløp på etableringstidspunktet.

Omløpsmidler vurderes til laveste av anskaffelseskost og virkelig verdi. Kortsiktig gjeld balanseføres til nominelt beløp på etableringstidspunktet.

Varer

Varer er vurdert til det laveste av anskaffelseskost og netto salgsverdi.

For råvarer og varer i arbeid beregnes netto salgsverdi til salgsverdien av ferdig tilvirkede varer, redusert for gjenværende tilvirkningskostnader og salgskostnader.

Skatt

Skattekostnadene i resultatregnskapet omfatter periodens betalbare skatt og endring i utsatt skatt fratrukket eventuelt bokført utsatt skattefordel. Utsatt skatt er beregnet med 22 % for 2021 og 22% for 2022 på grunnlag av de midlertidige forskjeller som eksisterer mellom regnskapsmessige og skattemessige verdier, samt skattemessig underskudd til framføring ved utgangen av regnskapsåret.

Note 2 Varige driftsmidler og immaterielle eiendeler

	Maskiner & anlegg	Driftsløsøre, inventar o.l	Veianlegg/ støyvoll mv	Totalt	Finansiell leasing
Anskaffelseskost 01.01.	9 353 639	746 147	4 955 381	15 055 167	0
Tilgang i året	2 264 103	25 000	0	2 289 103	3 450 000
Avgang kostpris	309 966	0	0	309 966	0
Akk. ordinære avskrivninger	8 757 197	698 847	3 742 230	13 198 274	230 000
Bokført verdi 31.12.	2 550 579	72 300	1 213 151	3 836 030	3 220 000
Skattemessig verdi 31.12.	1 012 562	203 696	1 690 905	2 907 163	
Midlertidige forskjeller	1 538 017	-131 396	-477 754	928 867	
Avskrivningssats %	20-33%	20-33%	10-33%		20 %
Årets ordinære avskrivninger	918 377	58 961	448 551	1 425 889	230 000
- Årets salgsgvinst	405 964	0	0	405 964	0
+ Årets tap	0	0	0	0	0
Netto resultatført	512 413	58 961	448 551	1 019 925	230 000
Årets saldoavskrivninger	253 140	53 640	461 121	767 901	
Endring midlertidige forskjeller	-259 273	-5 321	12 570	-252 024	

Varige driftsmidler avskrives over forventet økonomisk levetid. Avskrivningene er som hovedregel lineært over antatt økonomisk levetid.

Finansiell leasing gjelder 1 stk anleggsmaskin. Benyttet avskrivningssats er 20%. Gjeldsforpliktelsen vedrørende de balanseførte leasingkontraktene beløper seg til kr 3.220.000.



Solum Pukkverk AS

Noter til årsregnskapet 2021

Note 3 Skatt

Skattegrunnlaget	2021	2020
Resultat før skattekostnad	-742 677	-60 827
Permanente forskjeller	0	160 250
Endring i midlertidige forskjeller	316 960	-1 820 821
Konsernbidrag	1 037 130	0
Frømført underskudd	-4 939 815	-3 218 417
Skattegrunnlag	-4 328 402	-4 939 815

Skattekostnad	2021	2020
Betalbar skatt på årets resultat	0	0
Endring i utsatt skatt	64 779	-21 873
Skattekostnad i resultatregnskapet	-163 390	-21 873
Nominell skattesats i % av resultat før skatt	22,00 %	35,96 %

Midlertidige forskjeller knyttet til	31.12.20	31.12.21	Endring
Varige driftsmidler	1 180 891	928 867	252 024
Avsatt ad driftskonsesjon Direktorat Min.forv.	-539 807	-603 818	64 011
Negativ fordringsreserve	925	0	925
Sum midlertidige forskjeller	642 009	325 049	316 960
Underskudd til framføring	-4 939 815	-4 328 402	-611 413
Netto midlertidige forskjeller pr 31.12.	-4 297 806	-4 003 353	-294 453
Grunnlag utsatt skattefordel	4 297 806	4 003 353	294 453
Utsatt skattefordel 22% / 22%	945 517	880 738	64 779

Note 4 Lønnskostnader, antall ansatte, godtgjørelse, lån, revisjonshonorar m.v.

Lønnskostnader	2021	2020
Lønninger	2 349 704	2 743 185
Folketrygd	378 705	388 753
Pensjonskostnader	138 688	114 198
Andre lønnsrelaterte ytelser	132 388	139 487
Sum	2 999 484	3 385 623

Antall sysselsatte årsverk 4 5

Note 5 Kundefordringer

Avsetning til forventet tap på fordringer	2021	2020
Regnskapsmessig avsetning til forventet tap på fordringer	0	0
Skattemessig avsetning etter sjablongregel	0	925
Fordringsreserve	0	925

Kostnadsførte tap på fordringer	2021	2020
Årets utgiftsførte tap	0	0
Innkomet på tidligere avskrevne fordringer	0	0
Endring tapsavsetning	0	0
Tap på krav i resultatregnskapet	0	0

Note 6 Varelager

Selskapets varebeholdning er vurdert til anskaffelseskost.



Solum Pukkverk AS

Noter til årsregnskapet 2021

Note 7 Egenkapital

	Aksjekapital	Annen innskutt egenkapital	Overkurs	Annen egenkapital	Sum
Pr 31.12.20	100 000	1 447 976	400 000	434 320	2 382 296
Årets resultat				-579 287	-579 287
Netto konsernbidrag		808 961			808 961
Pr 31.12.21	100 000	2 256 937	400 000	-144 967	2 611 970

Note 8 Aksjekapital og aksjonærinformasjon

Selskapets aksjonærer er	Antall	Eierandel
NCB Holding AS	1 000	100 %

Aksjekapital: 1 000 stk à 100 100 000
Alle aksjene gir samme rettigheter i selskapet

Selskapet er datterselskap til NCB Holding AS
Foretaksnummer 998197198
Forretningskontor Nykirke

Note 9 Pantstillelser og garantier

Gjeld sikret ved pant	2021	2020
Gjeld til kredittinstitusjoner	1 700 000	2 300 000
Kassekreditt (trekkrettigheter kr 3 000 000)	2 331 267	2 179 918
Sum	4 031 267	4 479 918

Balanseførte verdier av pantsatte eiendeler	2021	2020
Kundefordringer	3 191 129	1 357 090
Varelager	6 055 650	6 991 700
Driftsløsøre, inventar m.v.	2 622 879	1 455 150
Sum	11 869 658	9 803 940

Bundet bankinnskudd vedr. forskuddstrekk 99 130 111 221

Garantiansvar 77 000 77 000

Avsatt ad driftskonsesjon *) 603 818 539 807

*) Det skal avsettes årlig et beløp på sperret bankkonto i samsvar med Direktoratet for Minealforvaltningens regler på området.

Det er avgitt krysspant mellom søsterselskapene, hvor selskapets eiendeler inngår.

Note 10 Gjeld til morselskap

Selskapet har pr 31.12.2021 en gjeld til morselskap på kr 2.700.000. Gjelden er ikke renteberegnet.



revisjon & rådgivning

Til generalforsamlingen i SOLUM PUKKVERK AS

Uavhengig revisors beretning for 2021

Konklusjon

Vi har revidert SOLUM PUKKVERK AS sitt årsregnskap som viser et underskudd på kr 579.287. Årsregnskapet består av balanse per 31. desember 2021 og resultatregnskap for regnskapsåret avsluttet per denne datoen og noter til årsregnskapet, herunder et sammendrag av viktige regnskapsprinsipper.

Etter vår mening

- oppfyller årsregnskapet gjeldende lovkrav, og
- gir årsregnskapet et rettviseende bilde av selskapets finansielle stilling per 31. desember 2021 og av dets resultat for regnskapsåret avsluttet per denne datoen i samsvar med regnskapslovens regler og god regnskapsskikk i Norge.

Grunnlag for konklusjonen

Vi har gjennomført revisjonen i samsvar med de internasjonale revisjonsstandardene International Standards on Auditing (ISA-ene). Våre oppgaver og plikter i henhold til disse standardene er beskrevet nedenfor under Revisors oppgaver og plikter ved revisjonen av årsregnskapet. Vi er uavhengige av selskapet slik det kreves i lov, forskrift og International Code of Ethics for Professional Accountants (inkludert internasjonale uavhengighetsstandarder) utstedt av the International Ethics Standards Board for Accountants (IESBA-reglene), og vi har overholdt våre øvrige etiske forpliktelser i samsvar med disse kravene. Innhentet revisjonsbevis er etter vår vurdering tilstrekkelig og hensiktsmessig som grunnlag for vår konklusjon.

Ledelsens ansvar for årsregnskapet

Ledelsen (styret og daglig leder) er ansvarlig for å utarbeide årsregnskapet og for at det gir et rettviseende bilde i samsvar med regnskapslovens regler og god regnskapsskikk i Norge. Ledelsen er også ansvarlig for slik intern kontroll som den finner nødvendig for å kunne utarbeide et årsregnskap som ikke inneholder vesentlig feilinformasjon, verken som følge av misligheter eller utilsiktede feil.

Ved utarbeidelsen av årsregnskapet må ledelsen ta standpunkt til selskapets evne til fortsatt drift og opplyse om forhold av betydning for fortsatt drift. Forutsetningen om fortsatt drift skal legges til grunn for årsregnskapet så lenge det ikke er sannsynlig at virksomheten vil bli avviklet.

Revisors oppgaver og plikter ved revisjonen av årsregnskapet

Vårt mål er å oppnå betryggende sikkerhet for at årsregnskapet som helhet ikke inneholder vesentlig feilinformasjon, verken som følge av misligheter eller utilsiktede feil, og å avgi en revisjonsberetning som inneholder vår konklusjon. Betryggende sikkerhet er en høy grad av sikkerhet, men ingen garanti for at en revisjon utført i samsvar med ISA-ene, alltid vil avdekke vesentlig feilinformasjon som eksisterer. Feilinformasjon kan oppstå som følge av misligheter eller utilsiktede feil. Feilinformasjon

Side 1 av 2

HLO revisjon & rådgivning AS

Kirkegata 10 | NO-3211 Sandefjord | Telefon: +47 33 42 68 00

Bank: 6272.05.00561 | Foretaksregisteret: NO 989 027 654 MVA | hlo@hlo.no | www.hlo.no

Medlem av Den norske Revisorforening





revisjon & rådgivning


blir vurdert som vesentlig dersom den enkeltvis eller samlet med rimelighet kan forventes å påvirke økonomiske beslutninger som brukerne foretar basert på årsregnskapet for SOLUM PUKKVERK AS.

For videre beskrivelse av revisors oppgaver og plikter vises det til:

<https://revisorforeningen.no/revisjonsberetninger>

Sandefjord, 24.03.2022

HLO revisjon & rådgivning AS


Yngvar Høim
statsautorisert revisor

