



ÅRSREGNSKAPET FOR REGNSKAPSÅRET 2022 - GENERELL INFORMASJON

Enheten

Organisasjonsnummer:	811 943 622
Organisasjonsform:	Samvirkeforetak
Foretaksnavn:	G3 GAUSDAL TREINDUSTRIER SA
Forretningsadresse:	Slettmoen 2 2651 ØSTRE GAUSDAL

Regnskapsår

Årsregnskapets periode:	01.01.2022 - 31.12.2022
-------------------------	-------------------------

Konsern

Mørselskap i konsern:	Ja
Konsernregnskap lagt ved:	Ja

Regnskapsregler

Regler for små foretak benyttet:	Nei
Benyttet ved utarbeidelsen av årsregnskapet til selskapet:	Regnskapslovens alminnelige regler
Benyttet ved utarbeidelsen av årsregnskapet til konsernet:	Regnskapslovens alminnelige regler

Årsregnskapet fastsatt av kompetent organ

Bekreftet av representant for selskapet:	Knut Bjørnar Sandseter
Dato for fastsettelse av årsregnskapet:	23.02.2023

Grunnlag for avgivelse

År 2022: Årsregnskapet er elektronisk innlevert
År 2021: Tall er hentet fra elektronisk innlevert årsregnskap fra 2022

Det er ikke krav til at årsregnskapet m.v. som sendes til Regnskapsregisteret er undertegnet. Kontrollen på at dette er utført ligger hos revisor/enhetens øverste organ. Sikkerheten ivaretas ved at innsender har rolle/rettighet for innsending av årsregnskapet via Altinn, og ved at det bekreftes at årsregnskapet er fastsatt av kompetent organ.

Brønnøysundregistrene, 21.06.2024



Resultatregnskap

Beløp i: NOK	Note	2022	2021
RESULTATREGNSKAP			
Inntekter			
Salgsinntekter	2, 16	915 231 000	530 238 000
Annen driftsinntekt	2, 16	8 769 000	3 950 000
Sum inntekter		924 000 000	534 188 000
Kostnader			
Endring i beholdning av varer under tilvirkning og ferdig tilvirkede varer		-11 769 000	-7 877 000
Varekostnad	16	680 970 000	262 001 000
Lønnskostnad	3, 4	77 146 000	73 820 000
Avskrivning på varige driftsmidler og immaterielle eiendeler	7, 8	17 941 000	16 560 000
Annen driftskostnad	3, 5, 16	88 281 000	63 956 000
Sum kostnader		852 569 000	408 460 000
Driftsresultat		71 431 000	125 728 000
Finansinntekter og finanskostnader			
Inntekt på investering i datterselskap og tilknyttet selskap	16	53 000 000	67 315 000
Annen finansinntekt		612 000	50 000
Sum finansinntekter		53 612 000	67 365 000
Annen finanskostnad		5 731 000	4 773 000
Sum finanskostnader		5 731 000	4 773 000
Netto finans		47 881 000	62 592 000
Ordinært resultat før skattekostnad		119 312 000	188 320 000
Skattekostnad på ordinært resultat	6	15 653 000	27 026 000
Ordinært resultat etter skattekostnad		103 659 000	161 294 000
Årsresultat		103 659 000	161 294 000
Overføringer og disponeringer			
Avsatt til etterbetalingsfond	14	30 000 000	15 000 000



Resultatregnskap

Beløp i: NOK	Note	2022	2021
Ordinært utbytte	14	701 000	495 000
Tilleggsutbytte	14	6 000	27 000
Overføringer til annen egenkapital	14	72 952 000	145 772 000
Sum overføringer og disponeringer		103 659 000	161 294 000



Balanse

Beløp i: NOK	Note	2022	2021
BALANSE - EIENDELER			
Anleggsmidler			
Immaterielle eiendeler			
Immaterielle anleggsmidler	7	0	13 000
Immaterielle anleggsmidler	7		
Sum immaterielle eiendeler		0	13 000
Varige driftsmidler			
Tomter, bygninger og annen fast eiendom	8, 15	87 133 000	77 074 000
Maskiner og anlegg	8, 15	119 321 000	99 569 000
Driftsløsøre, inventar, verktøy, kontormaskiner og lignende	8, 15	256 000	359 000
Sum varige driftsmidler		206 710 000	177 002 000
Finansielle anleggsmidler			
Investering i datterselskap	9	147 577 000	147 577 000
Investeringer i aksjer og andeler		50 000	726 000
Andre fordringer	15	596 000	595 000
Sum finansielle anleggsmidler		148 223 000	148 898 000
Sum anleggsmidler		354 933 000	325 913 000
Omløpsmidler			
Varer			
Varer	11, 16, 15	53 406 000	42 701 000
Sum varer		53 406 000	42 701 000
Fordringer			
Kundefordringer	10	110 493 000	73 351 000
Andre fordringer		62 095 000	105 406 000
Sum fordringer		172 588 000	178 757 000
Bankinnskudd, kontanter og lignende			
Bankinnskudd, kontanter og lignende	12	46 012 000	36 985 000
Sum bankinnskudd, kontanter og lignende		46 012 000	36 985 000



Balanse

Beløp i: NOK	Note	2022	2021
Sum omløpsmidler		272 006 000	258 443 000
SUM EIENDELER		626 939 000	584 356 000

BALANSE - EGENKAPITAL OG GJELD

Egenkapital

Innskutt egenkapital

Andelskapital	13, 14	3 008 000	2 984 000
Overkurs	13	107 000	107 000
Annen innskutt egenkapital	13, 14	12 135 000	12 112 000
Sum innskutt egenkapital		15 250 000	15 203 000

Opptjent egenkapital

Etterbetalingsfond	13, 14	35 498 000	15 750 000
Annen egenkapital	14	340 763 000	267 810 000
Sum opptjent egenkapital		376 261 000	283 560 000

Sum egenkapital

391 511 000 **298 763 000**

Gjeld

Langsiktig gjeld

Pensjonsforpliktelser	4	0	676 000
Utsatt skatt	6	4 750 000	4 702 000
Andre avsetninger for forpliktelser		200 000	200 000
Sum avsetninger for forpliktelser		4 950 000	5 578 000

Annen langsiktig gjeld

Gjeld til kredittinstitusjoner	8, 15	96 975 000	147 152 000
Ansvarlig lånekapital	15	18 000 000	56 092 000
Sum annen langsiktig gjeld		114 975 000	203 244 000

Sum langsiktig gjeld

119 925 000 **208 822 000**

Kortsiktig gjeld

Leverandørgjeld		83 990 000	30 472 000
Betalbar skatt	6	15 617 000	23 082 000
Skyldige offentlige avgifter		4 873 000	13 600 000



Balanse

Beløp i: NOK	Note	2022	2021
Annen kortsiktig gjeld		11 024 000	9 617 000
Sum kortsiktig gjeld		115 504 000	76 771 000
Sum gjeld		235 429 000	285 593 000
SUM EGENKAPITAL OG GJELD		626 940 000	584 356 000



Konsernets resultatregnskap

Beløp i: NOK	Note	2022	2021
RESULTATREGNSKAP			
Inntekter			
Salgsinntekter	2, 16	972 265 000	826 752 000
Annen driftsinntekt	2, 16	898 000	339 000
Sum inntekter		973 163 000	827 091 000
Kostnader			
Endring i beholdning av varer under tilvirkning og ferdig tilvirkede varer	16	-26 646 000	-26 914 000
Varekostnad	16	479 174 000	355 305 000
Lønnskostnad	3, 4	145 893 000	132 171 000
Avskrivning på varige driftsmidler og immaterielle eiendeler	7, 8	34 740 000	28 499 000
Annen driftskostnad	3, 5, 16	186 433 000	119 491 000
Sum kostnader		819 594 000	608 552 000
Driftsresultat		153 569 000	218 539 000
Finansinntekter og finanskostnader			
Annen finansinntekt		2 056 000	596 000
Sum finansinntekter		2 056 000	596 000
Annen finanskostnad		8 036 000	5 757 000
Sum finanskostnader		8 036 000	5 757 000
Netto finans		-5 980 000	-5 161 000
Ordinært resultat før skattekostnad		147 589 000	213 378 000
Skattekostnad på ordinært resultat	6	33 532 000	47 331 000
Ordinært resultat etter skattekostnad		114 057 000	166 047 000
Årsresultat		114 057 000	166 047 000
Overføringer og disponeringer			
Avsatt til etterbetalingsfond	14	30 000 000	15 000 000
Ordinært utbytte	14	701 000	495 000



Konsernets resultatregnskap

Beløp i: NOK	Note	2022	2021
Tilleggsutbytte	14	6 000	27 000
Overføringer til annen egenkapital	14	83 350 000	150 525 000
Sum overføringer og disponeringer		114 057 000	166 047 000



Konsernets balanse

Beløp i: NOK	Note	2022	2021
BALANSE - EIENDELER			
Anleggsmidler			
Immaterielle eiendeler			
Immaterielle anleggsmidler	7	0	13 000
Goodwill	7	27 189 000	35 147 000
Sum immaterielle eiendeler		27 189 000	35 160 000
Varige driftsmidler			
Tomter, bygninger og annen fast eiendom	8, 15	96 493 000	81 244 000
Maskiner og anlegg	8, 15	204 342 000	177 150 000
Driftsløsøre, inventar, verktøy, kontormaskiner og lignende	8, 15	1 243 000	1 022 000
Sum varige driftsmidler		302 078 000	259 416 000
Finansielle anleggsmidler			
Investeringer i aksjer og andeler		50 000	726 000
Andre fordringer	15	596 000	614 000
Sum finansielle anleggsmidler		646 000	1 340 000
Sum anleggsmidler		329 913 000	295 916 000
Omløpsmidler			
Varer			
Varer	11, 16, 15	122 787 000	98 606 000
Sum varer		122 787 000	98 606 000
Fordringer			
Kundefordringer	10	116 804 000	147 156 000
Andre fordringer		10 495 000	1 821 000
Sum fordringer		127 299 000	148 977 000
Bankinnskudd, kontanter og lignende			
Bankinnskudd, kontanter og lignende	12	147 530 000	180 144 000
Sum bankinnskudd, kontanter og lignende		147 530 000	180 144 000
Sum omløpsmidler		397 616 000	427 727 000



Konsernets balanse

Beløp i: NOK	Note	2022	2021
SUM EIENDELER		727 529 000	723 643 000
BALANSE - EGENKAPITAL OG GJELD			
Egenkapital			
Innskutt egenkapital			
Andelskapital	13, 14	3 008 000	2 984 000
Overkurs	13	107 000	107 000
Annen innskutt egenkapital	13, 14	12 135 000	12 112 000
Sum innskutt egenkapital		15 250 000	15 203 000
Opptjent egenkapital			
Etterbetalingsfond	14	35 498 000	15 750 000
Annen egenkapital	13, 14	359 272 000	275 921 000
Sum opptjent egenkapital		394 770 000	291 671 000
Sum egenkapital		410 020 000	306 874 000
Gjeld			
Langsiktig gjeld			
Pensjonsforpliktelser	4	150 000	853 000
Utsatt skatt	6	10 431 000	11 414 000
Andre avsetninger for forpliktelser		300 000	300 000
Sum avsetninger for forpliktelser		10 881 000	12 567 000
Annen langsiktig gjeld			
Gjeld til kredittinstitusjoner	8,15	146 762 000	175 790 000
Ansvarlig lånekapital	15	22 480 000	61 273 000
Sum annen langsiktig gjeld		169 242 000	237 063 000
Sum langsiktig gjeld		180 123 000	249 630 000
Kortsiktig gjeld			
Leverandørgjeld		64 625 000	65 996 000
Betalbar skatt	6	34 528 000	49 549 000
Skyldige offentlige avgifter		10 849 000	22 094 000
Annen kortsiktig gjeld		27 384 000	29 500 000



Konsernets balanse

Beløp i: NOK	Note	2022	2021
Sum kortsiktig gjeld		137 386 000	167 139 000
Sum gjeld		317 509 000	416 769 000
SUM EGENKAPITAL OG GJELD		727 529 000	723 643 000



ÅRSBERETNING 2022

Virksomhetens art og hvor den drives

G3 Gausdal Treindustrier konsernet består av G3 Gausdal Treindustrier SA, G3 Gran Tre AS og G3 Fåvang Sag AS

Disse selskapene driver sagbruks-, høvleri- og videreforedlingsvirksomhet på Segalstad bru i Gausdal kommune, Jaren i Gran kommune og Fåvang i Ringebu kommune.

Konsernets hovedkontor ligger på Segalstad bru.

Styrets arbeid

Styret i samvirkeforetaket G3 Gausdal Treindustrier SA forsøker å balansere andelseiernes interesse for sikker avsetning av tømmer til en så høy tømmerpris som mulig, mot de ansattes behov for en trygg og sikker arbeidsplass, samt bedriftens behov for å maksimere resultatet. Styret er hovedforankringen mot andelseierne og ser det som svært viktig å ta et ansvar for dette perspektivet. For å styrke kontakten med medlemmene, ble det arrangert åpen dag med omvisning for medlemmene på anlegget i Gausdal høsten 2022 med ca 100 frammøtte. Dette ønsker styret å videreføre også ved de to andre anleggene.

I tillegg til en todagers strategisamling, har styret i 2022 hatt 7 styremøter.

Etter oppkjøpet av Fåvang Sag har konsernet tre produksjonsanlegg. Transaksjonen var et økonomisk løft og integrasjonen av en ny bedrift har hatt ekstra fokus gjennom året.

Konsernet har nå kommet i en fase hvor kapasiteten ved anleggene må maksimeres. Potensialet for videre volumøkninger er til stede ved alle fabrikkene. Styret har, sammen med administrasjonen, lagt en ny og offensiv plan for videre utvikling av selskapet.

Styreansvarsforsikring

G3 Gausdal Treindustrier SA har tegnet styreansvarsforsikring for styrets medlemmer, varamedlemmer og administrerende direktør som dekker formueskade voldt i forbindelse med utførelse av nevnte verv i selskapet. Forsikringsdekningen er på 15 mill.kr. pr skade og totalt i løpet av forsikringsperioden. Styreansvarsforsikringen dekker også datterselskapene.



Markedsforholdene

Under pandemien var salget av nye boliger meget bra. I den samme perioden var privatmarkedet også meget godt, samtidig som at hyttemarkedet nærmest eksploderte.

Vi gikk inn i 2022 med god etterspørsel og svært gode priser. Første halvår ble derfor svært godt økonomisk.

I juni ble det imidlertid en bråstopp i markedet. Privatmarkedet kollapset og salget av boliger og hytter stanset mer eller mindre opp. Dette har åpenbart sammenheng med de ekstremt høye energiprisene og generelle kostnadsøkninger på mange områder ellers.

Andre halvår gav derfor ikke på noen måte de samme økonomiske resultatene som det vi oppnådde i første halvår.

Året sett under ett ble allikevel godt – dette ene og alene på grunn av de usedvanlig gode resultatene vi oppnådde i første halvår.

Utsikter og planer for 2023

Sannsynligheten er stor for at 2023 blir et tungt år. Byggenæringen har hatt en sterk oppbremsing og aktiviteten er lav. Prisene, som har vært gode i et par år, har nå sunket nesten tilbake til utgangspunktet før pandemien.

Hovedproblemet er imidlertid ikke salgsprisene i seg selv, men snarere at prisedgangen inntreffer samtidig med en nedgang i salgsvolumer, kraftige prisøkninger på mange innsatsfaktorer og energipriser som har eksplodert.

G3-konsernet har et årlig strømforbruk på ca 16 GWh. De siste «normalårene» før pandemi og krig (2018 og 2019), lå vi på en gjennomsnittlig strømpris over året på 43 øre/KWh, noe som gav en total kostnad pr år på ca 6,9 millioner kroner.

Dagens strømpriser er variable, men på et svært høyt nivå. Dersom gjennomsnittsprisen i 2023 skulle bli f.eks. 200 øre/KWh, noe som ikke er usannsynlig, vil dette innebære en total kostnad for konsernet på ca 32 millioner kroner. Altså en økning på ca kr 25 millioner sett i forhold til tidligere «normalpriser».

Markedet vil komme tilbake – spørsmålet er bare når. Som del av konsernets strategiplan legges det til rette for ytterligere volumøkninger. I løpet av 2023 økes derfor tørkekapasiteten ved alle tre produksjonsenhetene. Dette innebærer bygging av 2 nye kammertørker ved hver fabrikk.



I tillegg bygges det nytt fyranlegg ved fabrikken på Gran. Dette anlegget har allerede i dag for liten kapasitet, samtidig som det er modent for utskiftning.

FoU-aktiviteter

Det har ikke foregått FoU-aktivitet av noe omfang i 2022.

Miljøpolitikk

Kun PEFC*) godkjent tømmer skal brukes i vår produksjon. G3 Gausdal Treindustrier SA forplikter seg til ikke å bruke virke fra kontroversielle kilder. Dette innebærer å stoppe tømmerleveranser for å avklare status for virkesleveranser hvor det er uklarhet om virkets "legalitet".

*) Programme for the Endorsement of Forest Certification schemes.

Ytre miljø

Konsernet slipper ut røyk/damp fra biobrenselanleggene. Det ytre miljø anses ikke å bli påført andre ulemper enn den mengde støv og den støy som normalt kommer fra slik type virksomhet.

I Gausdal ble det også i 2022 gjort støyreducerende tiltak på høvleri H2 og på justerverket. Støymålinger foretatt av et eksternt sertifisert firma, viser at støybelastningen ligger innenfor de tillatte grenseverdiene.

Saken er avsluttet overfor Gausdal kommune.

I forbindelse med utskiftingen av høvelmaskinen i H2 ble det installert nytt luftfiltreringsanlegg. Dette har bidratt til å redusere støyen ytterligere.

Redegjørelse samfunnsansvar

G3 konsernet består av Gausdal Treindustrier SA med datterselskapene G3 Gran Tre AS og G3 Fåvang Sag AS. Samfunnsrapporteringen omfatter alle disse virksomhetene da det er sammenfallende bærekraftsmål og strategi for hele konsernet.

Som viktige hjørnestensbedrifter i Gausdal, Fåvang og på Gran ønsker konsernet G3 Gausdal Treindustrier å ta vårt samfunnsansvar på alvor og dermed etterleve alle lovkrav, samt så langt som praktisk mulig ivareta krav og forventninger fra våre interessenter. Selv om bærekraft har vært på agendaen en stund, føler vi selv at vi så vidt har kommet ut av startgropen – men vi er i gang. Vi er i gang med å rydde i eget hus, vi er i gang med å kartlegge utslipp og vi er i gang med å kartlegge mulige forbedringstiltak og mål innenfor alle bærekraftsområder. Vi må ta det steg for steg. I løpet av nær fremtid



vil konsernet bli underlagt sertifisering fra et eksternt sertifiseringsorgan på at vi etterlever kravene i ISO 26000 standarden og de syv kjerneområdene innenfor bærekraft:

- ✓ Lokalsamfunns engasjement og utvikling
- ✓ Menneskerettigheter
- ✓ Forbrukerspørsmål
- ✓ Arbeidsforhold / HMS
- ✓ Hederlig virksomhet / anti korrupsjon
- ✓ Miljøet
- ✓ Organisasjonsstyring

Konsernet har vært i gang med miljøtiltak over lengre tid, og selv om vi ikke er i mål ennå har vi gjort flere tiltak de siste årene som har hatt positiv betydning for lokalsamfunnene i Gausdal, Fåvang og på Gran, for ansatte og for arbeidsmiljø, men som også har hatt positiv virkning på resultatet. Det kan nevnes at administrasjonsbygget i Gausdal er renoveret hvor det ble installert vannbåren oppvarming og sensorer for å spare strøm, vifte på høyleri tak er flyttet til bakkenivå og det er bygd støyvegg for å redusere generende støy for naboer og ansatte, samt at det er installert filter i en høylerilinje for å bedre inneklime. Videre er konsernet opptatt av å utnytte tømmerstokken 100 %, og det er iverksatt teknologiske tiltak for å kunne bruke mest mulig av tømmerstokken til produktivt trevirke. Det har også vært større fokus på resirkulering hvor selskapet bl.a. har avtale med en samarbeidspart, slik at 2. sortering legges ut for salg via en Outlet virksomhet fremfor å vrakes eller brennes, noe som medfører positiv miljøpåvirkning ved at CO2 bindes i materialer over lengre tid. Sorteringsanlegget på hovedkontoret er bygd om slik at ett skift nå produserer det samme som to skift gjorde tidligere, noe som betyr bedre energistyring og mindre utslipp. Det er videre gjort forbedringer på kildesortering i alle tre selskaper.

I samarbeid med en leverandør har konsernet utviklet en ny Ultimatt panel for overflatebehandling som innebærer lengre levetid på materialene, noe som innebærer at CO2 bindes lengre i produktene.

Konsernet G3 Gausdal Treindustrier har utarbeidet en bærekraftstrategi for 2022-2025 hvor vi har satt konkrete mål og hvor vi har valgt ut tre av FNs bærekraftsmål som vi anser som viktige i vårt bærekraftarbeid:



Hovedmål 1:

Beskytte, gjenopprette og fremme bærekraftig bruk av økosystemer, sikre bærekraftig skogforvaltning, samt stanse tap av artsmangfold.



Hovedmål 2:

Fremme varig, inkluderende og bærekraftig økonomisk vekst, full sysselsetting og anstendig arbeid for alle.



Hovedmål 3:

Sikre bærekraftig forbruks- og produksjonsmønstre.

Et prioritert arbeid fremover blir å kartlegge utslipp på alle tre selskapene, slik at det vil være mulig å sette opp konkrete mål for å redusere negativ miljøpåvirkning.

Ansatte er en av de viktigste interessenter, og selskapet er opptatt av å etterleve gjeldene regelverk med fokus på et godt arbeidsmiljø og HMS, samt at det er anstendige arbeidsforhold. Nyere medarbeiderundersøkelser viser at ansatte i stor grad opplever at arbeidet er meningsfylt, at de vet hva de skal gjøre og hva som forventes av dem. Selv om dette anses som et godt resultat, er det alltid muligheter for kontinuerlig forbedring. Selskapet har stort fokus på sosiale forhold på arbeidsplassene inklusive full likestilling, og aksepterer ikke diskriminering av noe slag.

Bærekraft er mye mer enn miljø, og som hjørnestensbedrift, og en av største arbeidsgiverne i Gausdal, på Fåvang og på Gran er lokalsamfunnet en viktig interessent. I den forbindelse er selskapet opptatt av å ha et godt forhold til naboer, kommune, lokale organisasjoner og idrettslag. I flere år har selskapet bidratt med støtte bl.a. til en rekke organisasjoner og idrettslag både i Gausdal, på Fåvang og på Gran, samt støtte til organisasjoner i nærliggende kommuner.

Etiske forhold, både interne og eksterne, er viktig for konsernet og det er utarbeidet generelle etiske retningslinjer samt etiske retningslinjer for våre leverandører. Disse retningslinjene regulerer forhold som anti-korrupsjon og anti-bestikkelser, krav til bærekraft, HMS og anstendig arbeidsforhold, herunder forbud mot barnearbeid samt menneskerettigheter, god forretningsetikk, GDPR etc. I forbindelse med

innføring av Åpenhetsloven i 2022 har selskapet utført en intern aktsomhetsanalyse for få bekreftet at vi har orden i eget hus, men det er også utført en aktsomhetsanalyse ovenfor våre største leverandører for å stadfeste at disse har anstendige arbeidsforhold og ikke bryter menneskerettighetene. Videre er selskapet på Gran FSC og PEFC sertifisert, noe som dokumenter at skogsdriften hos våre leverandører er lovlig, samt at det er en bærekraftig naturforvaltning, at de har fokus på minimalisering av negativ miljøpåvirkning, samt at ressursene utnyttes på en økonomisk og miljømessig forsvarlig måte. Disse sertifiseringene vil bli utvidet til hele konsernet i mars 2023.

Diskriminering og likestilling

Selskapet har innarbeidet policy som tar sikte på å fremme likestilling og hindre diskriminering på grunn av kjønn, graviditet, permisjon ved fødsel eller adopsjon, omsorgsoppgaver, etnisitet, religion, livssyn, funksjonsnedsettelse, seksuell orientering, kjønnsidentitet, kjønnsuttrykk, alder og andre vesentlige forhold ved en person.

Faktisk tilstand:

Bedriften har 176 ansatte, 160 menn og 16 kvinner. Selskapet benytter vikarbyrå ved sykefravær og hektiske perioder. Det utgjør 6% av alle ansatte. Det er ellers i regnskapsåret vært 5 midlertidige ansatte. I løpet av 2022 har 3 ansatte vært i foreldrepermisjon. Gjennomsnittslønnen for kvinner ligger likt med gjennomsnittslønnen for menn på stillingsnivåene.

Beskrivelse av hvordan det jobbes med likestilling:

Bedriften arbeider aktivt for å fremme likestilling, sikre like muligheter og rettigheter og hindre diskriminering. For å bidra til dette, har bedriften blant annet etablert rutiner for rekruttering, hvor søkere fra underrepresenterte grupper oppfordres til å søke. Det er også foretatt en gjennomgang av kriteriene for karriereutvikling og lederstillinger i bedriften.

Arbeidsmiljø

I konsernet arbeides det aktivt for å skape et godt arbeidsmiljø. Helse, miljø og sikkerhet blir ivaretatt ved registrering/kartlegging av sykefravær og ulykker og ved regelmessige verne- og sikkerhetsrunder over hele bedriften. Det avholdes jevnlig møter i selskapets arbeidsmiljøutvalg, AMU.

I samarbeid med bedriftshelsetjenesten på de enkelte produksjonsstedene så mener styret at arbeidsmiljøarbeidet er tilfredsstillende ivaretatt.

I løpet av året har det vært 5 skader med sykefravær.

Bedriften har målsetning om 0 skader, og styret vil fortsette med å ha spesiell oppmerksomhet rundt dette i 2023.



Konsernets totale sykefravær var på 7,3% i 2022.

Samarbeidet med de ansattes organisasjoner har vært konstruktivt og bidrar positivt til driften.

Andelseiere

Det var ved årsskiftet 1 392 andelseiere i samvirkeforetaket. Dette er en økning på 7 i forhold til i 2021.

Driftsinntekter og resultat

G3 Gausdal Treindustrier konsernet hadde i 2022 en omsetning på 973,2 mill. kr. Morselskapet G3 Gausdal Treindustrier SA hadde en omsetning 924,0 mill. kr.

G3 Gausdal Treindustrier konsernet hadde i 2022 et resultat før skatt på 147,6 mill. kr. Morselskapet G3 Gausdal Treindustrier SA hadde et resultat før skatt på 119,3 mill. kr.

Investeringer og kontantstrøm

Det har pågått tre større investeringsprosjekter i 2022. Bytte av høvel på H2 i Gausdal, nytt fyanlegg ved G3 Gran Tre AS samt ferdigstilling av nytt justerverk i Gausdal. Utover dette så har det vært gjennomført en rekke mindre investeringstiltak for økt produktivitet og kapasitet på produksjonslinjene.

Konsernets kontantstrøm fra operasjonelle aktiviteter var i 2022 på 114,6 mill. kr mens den i 2021 var 209,7 mill. kr.

Morselskapet hadde en kontantstrøm fra operasjonelle aktiviteter på 155,1 mill. kr mot 99,8 mill. kr i 2021.

Likviditeten i konsernet vurderes å være god.

Kreditt risiko og finansiell risiko

Risiko for store tap på fordringer anses som akseptabel. En stor del av risikoen er eliminert gjennom at det er tegnet kredittforsikring for de største kundene.

Valutarisikoen anses som liten da eksportsalg utgjør en svært liten andel av det totale salget. Bruk av terminsikring blir vurdert ved større innkjøp med oppgjør i utenlands valuta.

Konsernets rentebærende gjeld har flytende rente og er derfor eksponert for renterisiko.



Årsregnskapet og disponeringer

Alle regnskapsmessige vurderinger er gjort under forutsetning av fortsatt drift. Årsberetningen og årsregnskapet gir etter styrets oppfatning et rettviseende bilde av selskapets situasjon.

Det er ikke inntruffet hendelser etter utløpet av regnskapsåret av betydning for årsregnskapet.

Konsernet har en god økonomisk og finansiell stilling.

Styret foreslår at G3 Gausdal Treindustrier SA sitt årsoverskudd for 2022 på 103 659 221 kr disponeres som følgende:

Avsatt etterbetalingsfond:	30 000 000 kr
Avsatt til tilleggsutbytte:	6 261 kr
Renter på tilleggsandeler:	700 549 kr
Avsatt til annen egenkapital:	72 952 411 kr

Sum disponert:	103 659 221 kr

Det er avsatt til etterbetalingsfond for å kunne jevne ut utbetalingene av utbytte over år, samt ha mulighet til å utbetale de år hvor selskapet leverer svake resultater.

En utjevning av utbyttebetalingen vil gi bedre forutsigbarhet spesielt for de som ikke kan avvirke hvert år.

Renter på tilleggsandeler:

Ved beregning av rente på tilleggsandeler så foreslår styret at det gis full avkastning i 2022. Det vil si en rente tilsvarende tre prosentpoeng over renta på statsobligasjoner med fem års løpetid.

For tilleggsandelsinnskudd innbetalt pr 01.01.2022 så gir dette en renteavkastning for 2022 på 5,78%.

For innskudd som er innbetalt i løpet av året, så beregnes avkastningen fra innbetalingstidspunktet.

Utbytte:

Det utbetales et utbytte på 40 kr/m³ sagtømmer som er levert i 2022. Utbyttet utbetales fra etterbetalingsfondet.



Styret i G3 Gausdal Treindustrier SA

Styret består pr 31.12.2022 av følgende medlemmer:

Even Mengshoel	(styreleder)
Astrid Simengård	(nestleder)
Hans Olav Sundfør	
Lise Øverjordet	
Jon Simen Rustad	
Ola Mæle Kleiven	(ansattes repr.)
Per Erik Lundberg	(ansattes repr.)

Varamedlemmer:

Trond-Magne Ek Rokvam	
Anette Ludahl	
Morten Terje Nystuen	(ansattes repr.)
Rolf Løvbrøtte	(ansattes repr.)


Valgkomite:


Kristina Hegge	(leder)
Lisa Lunheim	
Trond Klaape	
Ole A. Næss	
Harald Gubberud	
Hans Rindal	
Amund Jostad Lien	
Hans Mathias Ulberg	

Styret er fornøyd med de resultater som er oppnådd for 2022, og vil takke alle ansatte for den innsats som er lagt ned for å oppnå dette resultatet.


Gausdal 31. desember 2022


23. februar 2023


Even Mengshoel
Styreleder



Astrid Simengård
Nestleder


Jon Simen Rustad
Styremedlem


Hans Olav Sundfør
Styremedlem


Lise Øverjordet
Styremedlem


Ola Mæle Kleiven
Styremedlem


Per Erik Lundberg
Styremedlem


Jørn Nørstelien
Adm. direktør



G3 Gausdal Treindustrier SA

Morselskap		RESULTATREGNSKAP		Konsern	
2022	2021	Beløp i (1000 kr)	Note	2022	2021
Driftsinntekter og driftskostnader					
915 232	530 239	Salgsinntekt	2, 16	972 265	826 752
8 769	3 950	Annen driftsinntekt	2, 16	898	339
924 000	534 188	Sum driftsinntekter		973 163	827 091
680 970	262 002	Varekostnad	16	479 174	355 305
-11 769	-7 877	End. beh. varer u.tilv. og ferdigvarer		-26 646	-26 914
77 147	73 820	Lønnskostnad	3, 4	145 893	132 171
17 941	16 560	Avskrivning på driftsmidler	7, 8	34 740	28 499
88 281	63 956	Annen driftskostnad	3, 5, 16	186 432	119 490
852 570	408 460	Sum driftskostnader		819 594	608 552
71 431	125 729	Driftsresultat		153 569	218 539
Finansinntekter og finanskostnader					
53 000	67 315	Inntekt på investering i datterselskap	16	0	0
612	50	Annen finansinntekt		2 056	596
5 731	4 774	Annen finanskostnad		8 036	5 757
47 881	62 591	Resultat av finansposter		-5 980	-5 161
119 312	188 320	Ordinært resultat før skattekostnad		147 589	213 378
15 652	27 025	Skattekostnad på ordinært resultat	6	33 532	47 332
103 659	161 294	Ordinært resultat		114 057	166 047
103 659	161 294	Årsresultat	14	114 057	166 047
Overføringer					
6	27	Avsatt tilleggsutbytte	14	6	27
30 000	15 000	Avsatt etterbetalingsfond	14	30 000	15 000
72 952	145 772	Avsatt til annen egenkapital	14	83 350	150 525
701	495	Renter tilleggsandeler	14	701	495
103 659	161 294	Sum overføringer		114 057	166 047



G3 Gausdal Treindustrier SA

Morselskap		BALANSE		Konsern	
2022	2021	Beløp i (1000 kr)	Note	2022	2021
		Eiendeler			
		Anleggsmidler			
		Immaterielle anleggsmidler			
		Goodwill	7	27 189	35 147
0	13	Hjemmeside	7	0	13
0	13	Sum imaterielle anleggsmidler		27 189	35 160
		Varige driftsmidler			
87 133	77 074	Tomter, bygninger o.a. fast eiendom	8, 15	96 493	81 243
119 321	99 569	Maskiner og anlegg	8, 15	204 342	177 150
256	359	Driftsløsøre, inventar o.a. utstyr	8, 15	1 243	1 022
206 710	177 002	Sum varige driftsmidler		302 078	259 416
		Finansielle anleggsmidler			
147 577	147 577	Investeringer i datterselskap	9	0	0
50	726	Investeringer i aksjer og andeler		50	726
596	595	Andre fordringer	15	596	615
148 223	148 898	Sum finansielle anleggsmidler		646	1 340
354 933	325 913	Sum anleggsmidler		329 913	295 916
		Omløpsmidler			
53 406	42 701	Lager av varer og annen beholdning	11, 16, 15	122 787	98 606
		Fordringer			
110 494	73 351	Kundefordringer	10	116 803	147 156
62 095	105 406	Andre fordringer		10 495	1 821
172 588	178 757	Sum fordringer		127 299	148 977
46 011	36 984	Bankinnskudd, kontanter o.l.	12	147 530	180 144
272 006	258 442	Sum omløpsmidler		397 616	427 726
626 940	584 356	Sum eiendeler		727 529	723 643




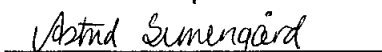
G3 Gausdal Treindustrier SA


Morselskap		BALANSE		Konsern	
2022	2021	Beløp i (1000 kr)	Note	2022	2021
Egenkapital og gjeld					
Innskutt egenkapital					
3 008	2 984	Aksje/andelskapital	13, 14	3 008	2 984
107	107	Overkurs	13	107	107
12 136	12 112	Annen innskutt egenkapital	13, 14	12 136	12 112
15 250	15 203	Sum innskutt egenkapital		15 250	15 203
Opptjent egenkapital					
340 763	267 811	Annen egenkapital	13, 14	359 271	275 921
35 498	15 750	Etterbetalingsfond	14	35 498	15 750
376 261	283 561	Sum opptjent egenkapital		394 769	291 671
391 511	298 763	Sum egenkapital		410 020	306 874
Gjeld					
Avsetning for forpliktelser					
0	676	Pensjonsforpliktelser	4	150	853
4 750	4 702	Utsatt skatt	6	10 431	11 414
200	200	Andre avsetninger for forpliktelser		300	300
4 950	5 578	Sum avsetning for forpliktelser		10 881	12 567
Langsiktig gjeld					
96 975	147 152	Gjeld til kredittinstitusjoner	8, 15	146 762	175 790
18 000	56 093	Annen langsiktig gjeld	15	22 480	61 273
114 975	203 244	Sum langsiktig gjeld		169 242	237 063
Kortsiktig gjeld					
83 990	30 471	Leverandørgjeld		64 625	65 996
15 617	23 082	Betalbar skatt	6	34 528	49 549
4 873	13 600	Skyldig offentlige avgifter		10 849	22 094
11 024	9 616	Annen kortsiktig gjeld		27 384	29 500
115 503	76 770	Sum kortsiktig gjeld		137 386	167 139
235 428	285 592	Sum gjeld		317 509	416 769
626 940	584 356	Sum egenkapital og gjeld		727 529	723 643


Gausdal, 23.02.2023

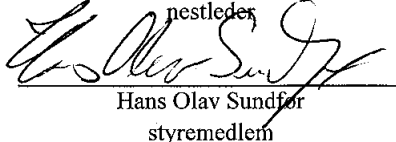
Styret i G3 Gausdal Treindustrier SA



Eivind Mengshoel
styreleder


Astrid Simengård
nestleder


Lise Øverjordet
styremedlem


Jon Simen Rustad
styremedlem


Hans Olav Sundfør
styremedlem


Per Erik Lundberg
styremedlem


Jørn Nørstelien
adm.direktør


Ola Mæle Kleiven
styremedlem



G3 Gausdal Treindustrier SA

Morselskap		KONTANTSTRØMOPPSTILLING Beløp i (1000 kr)	Konsern	
2022	2021		2022	2021
Kontantstrømmer fra operasjonelle aktiviteter				
66 312	188 320	Resultat før skattekostnad	147 589	213 378
-23 070	-6 932	Periodens betalte skatt	-49 537	-12 855
-569	-295	Tap/gevinst ved salg av anleggsmidler	-734	-295
17 941	16 560	Avskrivninger	34 740	30 499
0	0	Endring i pensjonsforpliktelse	-27	0
-10 705	-12 022	Endring i varelager	-24 182	-36 967
-37 143	-33 515	Endring i kundefordringer	30 352	-46 135
53 519	7 513	Endring i leverandørgjeld	-1 370	17 724
88 784	-59 802	Endring i andre tidsavgrensingsposter	-22 222	44 305
155 069	99 826	Netto kontantstrøm fra operasjonelle aktiviteter	114 610	209 655
Kontantstrømmer fra investeringsaktiviteter				
569	295	Innbetalinger ved salg av varige driftsmidler	734	295
-47 635	-34 316	Utbetalinger ved kjøp av varige driftsmidler	-69 431	-61 404
0	-120 000	Utbetaling ved investering i datterselskap	0	-120 000
-47 066	-154 021	Netto kontantstrøm fra investeringsaktiviteter	-68 698	-181 109
Kontantstrømmer fra finansieringsaktiviteter				
13 000	88 000	Innbetalinger ved opptak av langsiktig gjeld	38 356	98 075
-101 269	-14 177	Utbetalinger ved nedbetaling av langsiktig gjeld	-106 177	-17 252
0	0	Utbetalinger ved nedbetaling av kortsiktig gjeld	0	0
-10 258	-2 027	Utbetalinger av utbytte	-10 258	-2 027
-495	-421	Utbetaling renter på tilleggsandeler	-495	-421
48	363	Innbetaling av egenkapital	48	363
-98 975	71 737	Netto kontantstrøm fra finansieringsaktiviteter	-78 527	78 737
9 028	17 543	Netto kontantstrøm i perioden	-32 614	107 282
36 984	19 441	Kontanter og -ekvivalenter ved periodens begynnelse	180 144	72 862
46 011	36 984	Kontanter og -ekvivalenter ved periodens slutt	147 530	180 144



Note 1 Regnskapsprinsipper

Årsregnskapet er satt opp i samsvar med regnskapsloven og god regnskapsskikk.

Bruk av estimater

Utarbeidelse av regnskap i samsvar med regnskapsloven krever bruk av estimater. Videre krever anvendelse av selskapets regnskapsprinsipper at ledelsen må utøve skjønn. Områder som i stor grad inneholder slike skjønnsmessige vurderinger, høy grad av kompleksitet, eller områder hvor forutsetninger og estimater er vesentlige for årsregnskapet, er beskrevet i notene.

Konsolideringsprinsipper

Konsernregnskapet omfatter morselskapet G3 Gausdal Treindustrier SA og de heleide datterselskapene G3 Gran Tre AS og G3 Fåvang Sag AS . Konsernselskapet viser disse enhetene som en felles økonomisk enhet.

GB Gran Tre AS ble startet som et nystiftet selskap 29.11.17. Aksjene i G3 Fåvang Sag AS ble kjøpt 25.05.2021.

Konserninterne poster som aksjer i datterselskap, konserninterne fordringer og gjeld, samt øvrige transaksjoner mellom konsernregnskapene er eliminert.

Konsernregnskapet er utarbeidet etter ensartede prinsipper ved at datterselskapet følger samme prinsipp som morselskapet.

Datterselskaper og tilknyttede selskaper innarbeides i konsernet fra overtakelsestidspunktet og frem til 31.12. Tilsvarende for datterselskaper som selges i løpet av året.

Salgsinntekter

Inntekter ved salg av varer vurderes til virkelig verdi av vederlaget, netto etter fradrag for merverdiavgift, returer, rabatter og andre avslag. Salg av varer resultatføres når selskapet har levert sine produkter til kunden og det ikke er uoppfylte forpliktelser som kan påvirke kundens aksept av leveringen. Levering er ikke foretatt før produktene er sendt til avtalt sted og risiko for tap og ukurans er overført til kunden. Erfaringstall anvendes for å estimere og regnskapsføre avsetninger for kvantumsrabatter og retur på salgstidspunktet. Avsetning til forventede garantiarbeider føres som kostnad og avsetning for forpliktelser.

Klassifisering av balanseposter

Eiendeler bestemt til varig eie eller bruk klassifiseres som anleggsmidler. Eiendeler som er tilknyttet varekretsløpet klassifiseres som omløpsmidler. Fordringer for øvrig klassifiseres som omløpsmidler hvis de skal tilbakebetales innen ett år. For gjeld legges analoge kriterier til grunn. Første års avdrag på langsiktige fordringer og langsiktig gjeld klassifiseres likevel ikke som omløpsmiddel og kortsiktig gjeld.



Anskaffelseskost

Anskaffelseskost for eiendeler omfatter kjøpesummen, med fradrag for bonuser, rabatter og lignende, og med tillegg for kjøpsutgifter (frakt, toll, offentlige avgifter som ikke refunderes og andre direkte kjøpsutgifter). Ved kjøp i utenlandsk valuta balanseføres eiendelen til kursen på transaksjonstidspunktet.

For varige driftsmidler og immaterielle eiendeler omfatter anskaffelseskost også direkte utgifter for å klargjøre eiendelen for bruk, for eksempel utgifter til testing av eiendelen.

Renter knyttet til tilvirkning av anleggsmidler kostnadsføres.

Immaterielle eiendeler

Utgifter til utvikling balanseføres i den grad det kan identifiseres en fremtidig økonomisk fordel knyttet til utvikling av en identifiserbar immateriell eiendel og utgiftene kan måles pålitelig. I motsatt fall kostnadsføres slike utgifter løpende. Balanseført utvikling avskrives lineært over økonomisk levetid.

Varige driftsmidler

Tomter avskrives ikke. Andre varige driftsmidler balanseføres og avskrives lineært til restverdi over driftsmidlenes forventede utnyttbare levetid. Ved endring i avskrivningsplan fordeles virkningen over gjenværende avskrivningstid ("knekkpunktmetoden"). Vedlikehold av driftsmidler kostnadsføres løpende som driftskostnader. Påkostninger og forbedringer tillegges driftsmidlets kostpris og avskrives i takt med driftsmidlet. Skillet mellom vedlikehold og påkostning/forbedring regnes i forhold til driftsmidlets stand på anskaffelsestidspunktet.

Leide (leasede) driftsmidler balanseføres som driftsmidler hvis leiekontrakten anses som finansiell.

Investeringer i andre selskaper

Kostmetoden benyttes som prinsipp for investeringer i andre selskaper. Kostprisen økes når midler tilføres ved kapitalutvidelse, eller når det gis konsernbidrag til datterselskap. Mottatte utdelinger resultatføres i utgangspunktet som inntekt.

Nedskrivning av anleggsmidler

Ved indikasjon på at balanseført verdi av et anleggsmiddel er høyere enn virkelig verdi, foretas det test for verdifall. Testen foretas for det laveste nivå av anleggsmidler som har selvstendige kontantstrømmer. Hvis balanseført verdi er høyere enn både salgsverdi og gjenvinnbart beløp (nåverdi ved fortsatt bruk/eie), foretas det nedskrivning til det høyeste av salgsverdi og gjenvinnbart beløp. Tidligere nedskrivninger, med unntak for nedskrivning av goodwill, reverseres hvis forutsetningene for nedskrivningen ikke lenger er til stede.

Varelager

Varer vurderes til det laveste av anskaffelseskost (etter FIFO-prinsippet) og virkelig verdi. For råvarer brukes gjenanskaffelseskost som tilnærming til virkelig verdi. For ferdig tilvirkede varer og varer under tilvirkning består anskaffelseskost av utgifter til produktutforming, materialforbruk, direkte lønn, og andre direkte og indirekte produksjonskostnader (basert på normal kapasitet). Virkelig verdi er estimert salgspris fratrukket utgifter til ferdigstillelse og salg. Bare variable utgifter anses nødvendige for å selge ferdige varer, mens også faste tilvirkningskostnader inkluderes som nødvendige for varer som ikke er ferdig tilvirket.



Fordringer

Kundefordringer føres i balansen etter fradrag for avsetning til forventede tap. Avsetning til tap er gjort på grunnlag av individuell vurdering av fordringene og en tilleggsavsetning som skal dekke øvrige påregnelige tap. Vesentlige økonomiske problemer hos kunden, sannsynligheten for at kunden vil gå konkurs eller gjennomgå økonomisk restrukturering og utsettelse og mangler ved betalinger anses som indikatorer på at kundefordringer må nedskrives.

Andre fordringer, både omløpsfordringer og anleggsfordringer, føres opp til det laveste av pålydende og virkelig verdi. Virkelig verdi er nåverdien av forventede framtidige innbetalinger. Det foretas likevel ikke neddiskontering når effekten av neddiskontering er uvesentlig for regnskapet. Avsetning til tap vurderes på samme måte som for kundefordringer.

Utenlandsk valuta

Fordringer og gjeld i utenlandsk valuta vurderes etter kursen ved regnskapsårets slutt. Kursgevinster og kurstap knyttet til varesalg og varekjøp i utenlandsk valuta føres som salgsinntekter og varekostnad.

Gjeld

Gjeld, med unntak for enkelte avsetninger for forpliktelser, balanseføres til nominelt gjeldsbeløp.

Garantiarbeider/reklamasjoner

Garantiarbeider/reklamasjoner knyttet til avsluttede salg vurderes til antatt kostnad for slikt arbeid. Estimater beregnes med utgangspunkt i historiske tall for garantiarbeider, men korrigert for forventet avvik på grunn av for eksempel endring i kvalitetssikringsrutiner og endring i produktspekter. Avsetningen føres opp under "Annen kortsiktig gjeld", og endringen i avsetningen kostnadsføres.

Pensjoner

Selskapet har ulike pensjonsordninger. Pensjonsordningene er finansiert gjennom innbetalinger til forsikringsselskap, med unntak av AFP-ordningen. Selskapet har både innskuddsplaner og ytelsesplaner.

Innskuddsplaner

Ved innskuddsplaner betaler selskapet innskudd til et forsikringsselskap. Selskapet har ingen ytterligere betalingsforpliktelse etter at innskuddene er betalt. Innskuddene regnskapsføres som lønnskostnad. Eventuelle forskuddsbetalte innskudd balanseføres som eiendel (pensjonsmidler) i den grad innskuddet kan refunderes eller redusere framtidige innbetalinger.

Ytelsesplaner

En ytelsesplan er en pensjonsordning som ikke er en innskuddsplan. Typisk er en ytelsesplan en pensjonsordning som definerer en pensjonsutbetaling som en ansatt vil motta ved pensjonering. Pensjonsutbetalingen er normalt avhengig av flere faktorer, som alder, antall år i selskapet og lønn. Den balanseførte forpliktelsen knyttet til ytelsesplaner er nåverdien av de definerte ytelsene på balansedagen minus virkelig verdi av pensjonsmidlene (innbetalte beløp til forsikringsselskap), justert for ikke resultatførte estimatavvik og ikke resultatførte kostnader knyttet til tidligere perioders pensjonsopptjening. Pensjonsforpliktelsen beregnes årlig av en uavhengig aktuar ved bruk av en lineær opptjeningsmetode.

Planendringer amortiseres over forventet gjenværende opptjeningstid. Det samme gjelder estimatavvik som skyldes ny informasjon eller endringer i de aktuarmessige forutsetningene, i den grad de overstiger 10% av den største av pensjonsforpliktelsene og pensjonsmidlene (korridor).



Ordningen er stengt og ansatte som er født etter 1.juli 1954 eller ansatt etter 1. juli 2006 har avtale om innskuddspensjon.

LO/NHO AFP ordningen ble i 2010 besluttet opphørt. Dette har medført at forpliktelsen knyttet til denne ordningen ble resultatført i 2010. Se nærmere om dette i note 9.

Skatt

Utsatt skatt beregnes med aktuell skattesats på grunnlag av de midlertidige forskjeller som eksisterer mellom regnskapsmessige og skattemessige verdier, samt eventuelt ligningsmessig underskudd til fremføring ved utgangen av regnskapsåret. Skatteøkende og skattereduserende midlertidige forskjeller som reverserer eller kan reversere i samme periode er utlignet. Oppføring av utsatt skattefordel på netto skattereduserende forskjeller som ikke er utlignet og underskudd til fremføring, begrunnes med antatt fremtidig inntjening. Utsatt skatt og skattefordel som kan balanseføres oppføres netto i balansen.

Utsatt skatt regnskapsføres til nominelt beløp.

Selskapet beskattes etter reglene for samvirkebeskatning for selskapets formue. Dette medfører at selskapsformuen blir beskattet med 0,15 % på selskapets hånd. Inntekt blir fortsatt beskattet som i aksjeselskap

Kontantstrømoppstilling

Kontantstrømoppstillingen utarbeides etter den indirekte metoden. Kontanter og kontantekvivalenter omfatter kontanter, bankinnskudd og andre kortsiktige, likvide plasseringer som umiddelbart og med uvesentlig kursrisiko kan konverteres til kjente kontantbeløp og med gjenværende løpetid mindre enn tre måneder fra anskaffelsesdato.



G3 Gausdal Treindustrier SA

Noter til regnskapet for 2022

Note 2 Salgsinntekter

	Morselskap		Konsern	
	2022	2021	2022	2021
Salgsinntekter	915 232	530 239	972 265	826 752
Andre driftsinntekter	8 769	3 950	898	339
Sum	924 000	534 188	973 163	827 091

Andre driftsinntekter	2022	2021	2022	2021
Salg av anleggsmidler	569	295	734	295
Forsikringsoppgjør	146	44	146	44
Andre driftsinntekter	8 054	3 611	18	0
Sum	8 769	3 950	898	339

Geografisk fordeling	2022	2021	2022	2021
Norge	914 882	530 129	967 939	821 254
Danmark	0	0	1 399	152
Sverige	73	0	58	0
England	276	110	2 769	4 386
Polen	0	0	100	960
Sum	915 232	530 239	972 265	826 752

Note 3 Lønnskostnader, antall ansatte, godtgjørelser, lån til ansatte mm.

Lønnskostnader	Morselskap		Konsern	
	2022	2021	2022	2021
Lønninger	60 088	56 788	119 843	105 796
Arbeidsgiveravgift	8 271	7 884	13 323	13 800
Pensjons- og personalforsikringskostnader	5 821	5 329	8 601	7 336
Andre personalkostnader	2 967	3 818	4 126	5 239
Sum	77 147	73 820	145 893	132 171

Antall årsverk i regnskapsåret: 102 101 183 185

Ytelser til ledende personer

	Daglig leder	Styret
Lønn/styrehonorar	2 177	546
Annen godtgjørelse	340	

Det er ikke gitt lån/sikkerhetsstillelse til administrerende direktør, styrets leder eller andre nærstående parter.

Administrerende direktør har heller ingen bonusavtale.

Kostnadsført godtgjørelse til revisor	Morselskap		Konsern	
	2022	2021	2022	2021
Lovpålagt revisjon (inkl. teknisk bistand med årsregnskap)	197	213	453	398
Attestasjonstjenester vedr. tilskudd Innovasjon Norge	7	0	28	0
Skatterådgivning (inkl. teknisk bistand med ligningspapirer)	17	10	67	74
Annen bistand	41	27	41	27
Sum godtgjørelse til revisor	262	250	589	499



G3 Gausdal Treindustrier SA

Noter til regnskapet for 2022

Note 4 Pensjoner

Konsernets pensjonsordninger tilfredsstiller kravene i lov om obligatorisk tjenstepensjon.

Innskuddsbasert ordning:

Konsernet har pensjonsordninger som omfatter i alt 176 ansatte. Samtlige ansatte er med i en kollektiv pensjonsordning etter Lov om foretakspensjon. Ordningene gir rett til definerte fremtidige ytelser, som i hovedsak bestemmes av antall opptjeningsår, lønnsnivå ved oppnådd pensjonsalder og størrelsen på ytelsene fra folketrygden. Forpliktelsene knyttet til den kollektive ordningen er dekket gjennom et livforsikringsselskapet. Tilleggspensjonsordningen finansieres over selskapets drift. Det er kostnadsført kr 5 980 959,- i regnskapet for 2022 vedrørende denne ordningen.

AFP:

Konsernet har også en avtalefestet førtidspensjonsordning (AFP). Den nye AFP-ordningen, som gjelder fra og med 1. januar 2011 er å anse som en ytelsesbasert flerforetaksordning, men regnskapsføres som en innskuddsordning frem til det foreligger pålitelig og tilstrekkelig informasjon slik at selskapet kan regnskapsføre sin proporsjonale andel av pensjonskostnad, pensjonsforpliktelse og pensjonsmidler i ordningen. Selskapets forpliktelser er dermed ikke balanseført som gjeld.

Ytelsespensjon:

Morselskapet har en foretakspensjonsordning i livforsikringsselskapet Nordea Liv Norge AS. Ordningen omfatter 6 pensjonister. Ordningen omfatter alderspensjon fra fylte 67 til 77 år. Det er også tilknyttet uførepensjon. Selskapet har overfinansiering knyttet til denne ordningen, og har kr 391 576,- tilgode i ordningen pr 31.12. Ansatte som er født etter 1954 eller ansatt i selskapet etter 2006 har avtale om innskuddspensjon.

Konsern

Netto pensjonskostnad	2022		Sum
	Sikret	Usikret	
Nåverdi av årets pensjonsopptjening	5 716	0	5 716
Netto pensjonskostnad	5 716	0	5 716

Note 5 Andre driftskostnader

Andre driftskostnader	Morselskap		Konsern	
	2022	2021	2022	2021
Transportkostnader	24 344	20 192	66 817	41 323
Energikostnader	16 766	6 646	33 132	12 083
Reparasjon og vedlikehold	23 888	20 532	55 490	43 485
Salg og markedsføring	4 804	2 819	6 999	4 290
Renovasjon/kommunale avgifter	3 527	3 604	4 344	4 433
Andre driftskostnader	14 952	10 162	19 650	13 876
Sum	88 281	63 956	186 432	119 490



G3 Gausdal Treindustrier SA

Noter til regnskapet for 2022

Note 6 Skatt

Beregning av utsatt skatt/utsatt skattefordel	Morselskap		Konsern	
	2022	2021	2022	2021
Midlertidige forskjeller				
Anleggsmidler	10 763	11 680	38 380	39 980
Varebeholdning	7 790	5 057	22 610	14 915
Utestående fordringer	-204	-216	-624	-636
Gevinst- og tapskonto	4 270	5 337	4 270	5 337
Regnskapsmessige avsetninger	-200	-200	-300	-300
Netto pensjonsmidler	-829	-284	-979	-461
Netto midlertidige forskjeller	21 590	21 374	63 356	58 834
Underskudd til fremføring	0	0	0	0
Grunnlag for utsatt skatt/skattefordel i balansen	21 590	21 374	63 356	58 834
Utsatt skattefordel/utsatt skatt	4 750	4 702	10 431	11 414
Herav ikke balanseført utsatt skattefordel	0	0	0	0
Utsatt skatt/ skattefordel i regnskapet	4 750	4 702	10 431	11 414

Grunnlag for skattekostnad, endring i utsatt skatt og betalbar skatt

Resultat før skattekostnad	119 312	188 320	147 589	213 378
Permanente forskjeller	-52 698	-67 125	317	199
Grunnlag for årets skattekostnad	66 613	121 195	147 906	213 577
Endring i midlertidige resultatforskjeller	-216	3 020	-2 440	444
Sum	66 398	124 215	145 466	214 021
Endring i fremførbart underskudd	0	0	0	0
Grunnlag for betalbar skatt i resultatregnskapet	66 398	124 215	145 466	214 021
Skattepliktig innt. (grunnlag for betalbar skatt i balansen)	66 398	124 215	145 466	214 021

Fordeling av skattekostnaden

Betalbar skatt av formue	1 010	354	1 010	354
Betalbar skatt (22% av grunnlag for betalbar skatt i res.regn.)	14 607	27 327	31 540	46 512
For mye, for lite avsatt i fjor	-12	-4 590	-12	-4 590
Sum betalbar skatt	15 605	23 091	32 537	42 276
Endring i utsatt skatt/skattefordel	47	-664	995	458
Omklassifisering utsatt/betalbar skatt	0	4 598	0	4 598
Bokført for mye betalbar skatt i året	0	0	0	0
Skattekostnad 22%	15 652	27 025	33 532	47 332

Betalbar skatt i balansen

Betalbar skatt av formue	1 010	354	1 010	354
Betalbar skatt i skattekostnaden	14 607	22 729	33 518	49 195
Betalbar skatt i balansen	15 617	23 082	34 528	49 549

Avstemning av årets skattekostnad

Regnskapsmessig resultat før skattekostnad	119 312	188 320	147 589	213 378
Beregnet skatt 22%	26 249	41 448	32 470	46 943
Formuesskatt	1 010	354	1 010	354
Skattekostnad i resultatregnskapet	15 652	27 025	33 532	47 332
Differanse	-11 606	-14 776	53	35

Differansen består av følgende:

22% av permanente forskjeller	-11 594	-14 767	70	44
For mye/lite avsatt i fjor	-12	-9	-12	-9
Skatt av formue	0	0	0	0
Andre forskjeller	0	0	-5	0
Sum forklart differanse	-11 606	-14 776	53	35



G3 Gausdal Treindustrier SA

Noter til regnskapet for 2022

Note 7 Immaterielle eiendeler

Morselskap

Immaterielle eiendeler

	Hjemmesider	Sum
Anskaffelseskost 01.01.	1 751	1 751
Tilgang	0	0
Avgang	0	0
Anskaffelseskost 31.12.	1 751	1 751
Akkumulerte avskrivninger 31.12.	1 751	1 751
Balansført verdi 31.12.	0	0

Årets avskrivninger 13 13

Forventet økonomisk levetid 3 - 5 år

Avskrivningsplan Lineær

Konsern

Immaterielle eiendeler

	Goodwill	Hjemmesider	Sum
Anskaffelseskost 01.01.	39 789	1 751	41 540
Tilgang	0	0	0
Avgang	0	0	0
Anskaffelseskost 31.12.	39 789	1 751	41 540
Akkumulerte avskrivninger 31.12.	12 600	1 751	14 351
Balansført verdi 31.12.	27 189	0	27 189

Årets avskrivninger 7 958 13 7 971

Forventet økonomisk levetid 5 år 3 - 5 år

Avskrivningsplan Lineær Lineær

Note 8 Varige driftsmidler

Morselskap

Varige driftsmidler	Bygninger	Maskiner	Maskiner	Driftsløse	Sum
	og tomter	Maskiner	(leaset)		
Anskaffelseskost 01.01.	119 032	213 356	24 513	2 374	359 275
Tilgang	14 584	32 972	0	79	47 635
Avgang	0	0	0	0	0
Anskaffelseskost 31.12.	133 616	246 328	24 513	2 453	406 909
Akkumulerte avskrivninger 31.12.	46 483	133 443	18 077	2 197	200 200
Balansført verdi 31.12.	87 133	112 885	6 436	256	206 710

Årets avskrivninger 4 525 11 864 1 356 182 17 927

Forventet økonomisk levetid 10 - 25 år 5 - 20 år 15 - 20 år 3 - 7 år

Avskrivningsplan Lineær Lineær Lineær Lineær

Årlig leie av ikke balansførte driftsmidler

Maskiner og transportmidler: Leieperiode 1-5 år Årlig leie 2 442



G3 Gausdal Treindustrier SA

Noter til regnskapet for 2022

Konsern

Varige driftsmidler	Bygninger og tomter	Maskiner	Maskiner (leaset)	Driftsløsøre	Sum
Anskaffelseskost 01.01.	126 904	443 330	24 513	10 731	605 477
Tilgang	20 366	52 887	0	678	73 931
Tilskudd	0	4 500	0	0	4 500
Avgang	0	0	0	0	0
Anskaffelseskost 31.12.	147 270	491 717	24 513	11 409	674 908
Akkumulerte avskrivninger 31.12.	50 777	293 811	18 077	10 166	372 830
Balanseført verdi 31.12.	96 493	197 906	6 436	1 243	302 078
Årets avskrivninger	4 923	20 033	1 356	457	26 769
Forventet økonomisk levetid	10 - 20 år	5 - 20 år	15 - 20 år	3 - 7 år	
Avskrivningsplan	Lineær	Lineær	Lineær	Lineær	

Selskapet har mottatt et investeringstilskudd fra innovasjon Norge ifm. bygging av nytt fyranlegg. Tilskuddet er aktivert i regnskapet og avskrives i takt med fyranlegget.

Årlig leie av ikke balanseførte driftsmidler

	Leieperiode	Årlig leie
Maskiner og transportmidler:	1-5 år	5 356

Note 9 Andre langsiktige aksjer og andeler

Aksjer i datterselskap er bokført i selskapsregnskapet etter kostmetoden.

	Forettningskontor	Eierandel	Egenk. siste årsregnskap	Resultat siste årsregnskap	Balanseført verdi
G3 Gran Tre AS	Jaren	100,0 %	56 436	16 963	26 170
G3 Fåvang Sag AS	Fåvang	100,0 %	82 045	53 427	121 407

Note 10 Kundefordringer og andre fordringer

Kundefordringer	Morselskap		Konsern	
	2022	2021	2022	2021
Kundefordringer til pålydende	110 734	73 591	117 463	147 816
Avsetning til tap på kundefordringer	-240	-240	-660	-660
Kundefordringer i balansen	110 494	73 351	116 803	147 156

Note 11 Varer

	Morselskap		Konsern	
	2022	2021	2022	2021
Tømmer	5 410	4 782	9 323	11 844
Varer under tilvirkning	21 138	12 424	42 980	31 500
Innkjøpte ferdigvarer	4 995	6 687	6 329	7 243
Egentilvirkede ferdigvarer	21 864	18 809	64 155	48 020
Sum	53 406	42 701	122 787	98 606

Note 12 Bundne bankinnskudd, trekkrettigheter

Bundne bankinnskudd	Morselskap		Konsern	
	2022	2021	2022	2021
Skattetrekksmidler	2 561	3 055	4 863	5 518



G3 Gausdal Treindustrier SA

Noter til regnskapet for 2022

Note 13 Andelskapital og andelsinformasjon

Morselskapets andelskapital består pr 31.12. av 30 078 andeler a kr 100, samt innbetalt tilleggsavgift (overkurs) kr 106 500. Samvirkeforetaket har 1 392 medlemmer.

Fra 2011 har egenkapitalen blitt styrket gjennom frivillige innbetalinger av tilleggsandelsinnskudd fra eksisterende medlemmer.

Totalt er det pr 31.12. tegnet seg for 1 517 tilleggsandeler som tilsvarer kr 12 136 000,-.

Tilleggsandelsinnskuddene gir rett til eventuell renteavkastning. Styret innstiller til årsmøtet som kan fastsette rentesatsen opp til 3 prosentpoeng over den til enhver tid gjeldende rente på statsobligasjoner med 5 års løpetid.

Tilleggsandelene gir ingen stemmerett. Årlige innbetalte tilleggsandelsinnskudd har en bindingstid på 7 år og kan utbetales til andelseier 7 år etter det år melding om ønsket uttak fant sted.

Note 14 Egenkapital

Morselskap

Årets endring i egenkapital	Andelskapital	Overkurs	Annen egenkapital	Etterbetal-fond	Sum
Egenkapital 01.01.	15 096	107	267 811	15 750	298 763
Årets resultat	0	0	103 659	0	103 659
Avsatt renter tilleggsandeler	0	0	-701	0	-701
Avsatt til etterbetaling	0	0	0	0	0
Avsatt tilleggsutbytte	0	0	-6	0	-6
Avsatt etterbetalingsfond	0	0	-30 000	30 000	0
Utbetalt utbytte	0	0	0	-10 252	-10 252
Ny andelskapital	48	0	0	0	48
Egenkapital 31.12.	15 144	107	340 763	35 498	391 511

Konsern

Årets endring i egenkapital	Andelskapital	Overkurs	Annen egenkapital	Etterbetal-fond	Sum
Egenkapital 01.01.	15 096	107	275 921	15 750	306 874
Årets resultat	0	0	114 057	0	114 057
Avsatt renter tilleggsandeler	0	0	-701	0	-701
Avsatt til etterbetaling	0	0	0	0	0
Avsatt tilleggsutbytte	0	0	-6	0	-6
Avsatt etterbetalingsfond	0	0	-30 000	30 000	0
Utbetalt utbytte	0	0	0	-10 252	-10 252
Tilført egenkapital	48	0	0	0	48
Egenkapital 31.12.	15 144	107	359 271	35 498	410 020

Note 15 - Fordringer og gjeld

Fordringer med forfall senere enn ett år	Morselskap		Konsern	
	2022	2021	2022	2021
Viken Skog SA	205	203	205	203
Sum	205	203	205	203

Langsiktig gjeld med forfall senere enn 5 år	Morselskap		Konsern	
	2022	2021	2022	2021
Gjeld til kredittinstitusjoner	35 092	38 468	55 810	54 287
Sum	35 092	38 468	55 810	54 287



G3 Gausdal Treindustrier SA

Noter til regnskapet for 2022

	Morselskap		Konsern	
	2022	2021	2022	2021
Rentebærende kortsiktig gjeld	0	0	0	0
Sum rentebærende gjeld	114 975	203 244	169 242	237 063

Gjeld sikret ved pant	114 975	203 244	169 242	237 063
------------------------------	----------------	----------------	----------------	----------------

<i>Balanseført verdi av pantsatte eiendeler</i>	2022	2021	2022	2021
Varige driftsmidler	206 710	177 002	302 078	259 416
Varer	53 406	42 701	122 787	98 606
Kundefordringer	110 494	73 351	116 803	147 156
Sum	370 610	293 055	541 668	505 177

Eiendelene er i tillegg stillet som sikkerhet for :

Bankgaranti Viken Skog SA	3 200	3 200	3 200	3 200
Bankgaranti Nortømmer AS	2 500	2 500	5 000	5 000
Sum	5 700	5 700	8 200	8 200

Note 16 Konsernmellomværende

I 2022, var det følgende konsernmellomværende med 100% eide datterselskaper

	2022	2021
Leverandørgjeld til datter	45 073	5 361
Kundefordringer til datter	2 370	5 448
Salgsinntekter eks. mva fra datter	60 998	29 522
Kjøp av varer og tjenester eks. mva fra datter	448 623	97 351
Internfortjeneste i varlager	1 024	938
Inntekt på investering i datterselskap	53 000	104 000

Note 17 - Betingede utfall

Pr 31.12.2022 har selskapet to uoppgjorte forsikringsaker etter brann i høvleri. Sakene gjelder erstatning for skade på bygning og avbruddsansvar.

Saksbehandlingen er ikke avsluttet og det foreligger ingen sikre erstatningsestimater på balansedagen og det er derfor ikke regnskapsført noe krav på erstatning i 2022



Til årsmøtet i G3 Gausdal Treindustrier SA

Uavhengig revisors beretning

Konklusjon

Vi har revidert årsregnskapet for G3 Gausdal Treindustrier SA, som består av:

- selskapsregnskapet, som består av balanse per 31. desember 2022, resultatregnskap og kontantstrømpoppstilling for regnskapsåret avsluttet per denne datoen og noter til årsregnskapet, herunder et sammendrag av viktige regnskapsprinsipper, og
- konsernregnskapet, som består av balanse per 31. desember 2022, resultatregnskap og kontantstrømpoppstilling for regnskapsåret avsluttet per denne datoen og noter til årsregnskapet, herunder et sammendrag av viktige regnskapsprinsipper.

Etter vår mening

- oppfyller årsregnskapet gjeldende lovkrav,
- gir selskapsregnskapet et rettvisende bilde av selskapets finansielle stilling per 31. desember 2022 og av dets resultater og kontantstrømmer for regnskapsåret avsluttet per denne datoen i samsvar med regnskapslovens regler og god regnskapsskikk i Norge, og
- gir konsernregnskapet et rettvisende bilde av konsernets finansielle stilling per 31. desember 2022 og av dets resultater og kontantstrømmer for regnskapsåret avsluttet per denne datoen i samsvar med regnskapslovens regler og god regnskapsskikk i Norge.

Grunnlag for konklusjonen

Vi har gjennomført revisjonen i samsvar med International Standards on Auditing (ISA-ene). Våre oppgaver og plikter i henhold til disse standardene er beskrevet nedenfor under *Revisors oppgaver og plikter ved revisjonen av årsregnskapet*. Vi er uavhengige av selskapet og konsernet i samsvar med kravene i relevante lover og forskrifter i Norge og International Code of Ethics for Professional Accountants (inkludert internasjonale uavhengighetsstandarder) utstedt av International Ethics Standards Board for Accountants (IESBA-reglene), og vi har overholdt våre øvrige etiske forpliktelser i samsvar med disse kravene. Innhentet revisjonsbevis er etter vår vurdering tilstrekkelig og hensiktsmessig som grunnlag for vår konklusjon.

Øvrig informasjon

Styret og daglig leder (ledelsen) er ansvarlige for informasjonen i årsberetningen. Øvrig informasjon omfatter informasjon i årsrapporten bortsett fra årsregnskapet og den tilhørende revisjonsberetningen. Vår konklusjon om årsregnskapet ovenfor dekker ikke informasjonen i årsberetningen.

I forbindelse med revisjonen av årsregnskapet er det vår oppgave å lese årsberetningen. Formålet er å vurdere hvorvidt det foreligger vesentlig inkonsistens mellom årsberetningen og årsregnskapet og den kunnskap vi har opparbeidet oss under revisjonen av årsregnskapet, eller hvorvidt informasjon i årsberetningen ellers fremstår som vesentlig feil. Vi har plikt til å rapportere dersom årsberetningen fremstår som vesentlig feil. Vi har ingenting å rapportere i så henseende.

Basert på kunnskapen vi har opparbeidet oss i revisjonen, mener vi at årsberetningen

- er konsistent med årsregnskapet og

PricewaterhouseCoopers AS, Kirkegata 62, Postboks 494, NO-2603 Lillehammer
T: 02316, org. no.: 987 009 713 MVA, www.pwc.no
Statsautoriserte revisorer, medlemmer av Den norske Revisorforening og autorisert regnskapsførerselskap



- inneholder de opplysninger som skal gis i henhold til gjeldende lovkrav.

Ledelsens ansvar for årsregnskapet

Ledelsen er ansvarlig for å utarbeide årsregnskapet og for at det gir et rettviseende bilde i samsvar med regnskapslovens regler og god regnskapsskikk i Norge. Ledelsen er også ansvarlig for slik intern kontroll som den finner nødvendig for å kunne utarbeide et årsregnskap som ikke inneholder vesentlig feilinformasjon, verken som følge av misligheter eller utilsiktede feil.

Ved utarbeidelsen av årsregnskapet er ledelsen ansvarlig for å ta standpunkt til selskapets og konsernets evne til fortsatt drift, og opplyse om forhold av betydning for fortsatt drift. Forutsetningen om fortsatt drift skal legges til grunn for årsregnskapet så lenge det ikke er sannsynlig at virksomheten vil bli avvirket.

Revisors oppgaver og plikter ved revisjonen av årsregnskapet

Vårt mål er å oppnå betryggende sikkerhet for at årsregnskapet som helhet ikke inneholder vesentlig feilinformasjon, verken som følge av misligheter eller utilsiktede feil, og å avgi en revisjonsberetning som inneholder vår konklusjon. Betryggende sikkerhet er en høy grad av sikkerhet, men ingen garanti for at en revisjon utført i samsvar med ISA-ene, alltid vil avdekke vesentlig feilinformasjon. Feilinformasjon kan oppstå som følge av misligheter eller utilsiktede feil. Feilinformasjon er å anse som vesentlig dersom den enkeltvis eller samlet med rimelighet kan forventes å påvirke de økonomiske beslutningene som brukerne foretar på grunnlag av årsregnskapet.

For videre beskrivelse av revisors oppgaver og plikter vises det til:
<https://revisorforeningen.no/revisjonsberetninger>

Lillehammer, 23. februar 2023
PricewaterhouseCoopers AS

Pål Bakke
Statsautorisert revisor
(elektronisk signert)



 Securely signed with Brevio

Revisjonsberetning

Signers:

Name	Method	Date
Bakke, Pål	BANKID_MOBILE	2023-03-07 13:56

This document package contains:
- Closing page (this page)
- The original document(s)
- The electronic signatures. These are not visible in the document, but are electronically integrated.



This file is sealed with a digital signature. The seal is a guarantee for the authenticity of the document.