



ÅRSREGNSKAPET FOR REGNSKAPSÅRET 2022 - GENERELL INFORMASJON

Enheten

Organisasjonsnummer: 917 823 340
Organisasjonsform: Aksjeselskap
Foretaksnavn: TAURUS EIENDOM HOLDING AS
Forretningsadresse: c/o Karl-Ove Bjørnstad Eiendom AS
Fjordgata 80A
7010 TRONDHEIM

Regnskapsår

Årsregnskapets periode: 01.01.2022 - 31.12.2022

Konsern

Morselskap i konsern: Nei

Regnskapsregler

Regler for små foretak benyttet: Ja
Benyttet ved utarbeidelsen av årsregnskapet til selskapet: Regnskapslovens alminnelige regler

Årsregnskapet fastsatt av kompetent organ

Bekreftet av representant for selskapet: Line Krogh Bjørnstad
Dato for fastsettelse av årsregnskapet: 09.06.2023

Grunnlag for avgivelse

År 2022: Årsregnskapet er elektronisk innlevert
År 2021: Tall er hentet fra elektronisk innlevert årsregnskap fra 2022

Det er ikke krav til at årsregnskapet m.v. som sendes til Regnskapsregisteret er undertegnet. Kontrollen på at dette er utført ligger hos revisor/enhetens øverste organ. Sikkerheten ivaretas ved at innsender har rolle/rettighet for innsending av årsregnskapet via Altinn, og ved at det bekreftes at årsregnskapet er fastsatt av kompetent organ.

Brønnøysundregistrene, 05.07.2024



Resultatregnskap

Beløp i: NOK	Note	2022	2021
RESULTATREGNSKAP			
Kostnader			
Annen driftskostnad		10 008	10 008
Sum kostnader		10 008	10 008
Driftsresultat		-10 008	-10 008
Finansinntekter og finanskostnader			
Annen finansinntekt		2 610 000	900 000
Sum finansinntekter		2 610 000	900 000
Netto finans		2 610 000	900 000
Ordinært resultat før skattekostnad		2 599 992	889 992
Skattekostnad på resultat	1	7 150	
Ordinært resultat etter skattekostnad		2 592 842	889 992
Årsresultat		2 592 842	889 992
Årsresultat etter minoritetsinteresser		2 592 842	889 992
Totalresultat		2 592 842	889 992
Overføringer og disponeringer			
Ordinært utbytte		2 120 000	890 000
Avsatt til annen egenkapital		472 842	-8
Sum overføringer og disponeringer	2	2 592 842	889 992



Balanse

Beløp i: NOK	Note	2022	2021
BALANSE - EIENDELER			
Anleggsmidler			
Immaterielle eiendeler			
Finansielle anleggsmidler			
Investeringer i aksjer og andeler	3	27 000	27 000
Sum finansielle anleggsmidler		27 000	27 000
Sum anleggsmidler		27 000	27 000
Omløpsmidler			
Varer			
Fordringer			
Andre kortsiktige fordringer		2 360 000	900 000
Sum fordringer		2 360 000	900 000
Bankinnskudd, kontanter og lignende			
Bankinnskudd, kontanter o.l.		246 764	479 971
Sum bankinnskudd, kontanter og lignende		246 764	479 971
Sum omløpsmidler		2 606 764	1 379 971
SUM EIENDELER		2 633 764	1 406 971
BALANSE - EGENKAPITAL OG GJELD			
Egenkapital			
Innskutt egenkapital			
Aksjekapital	2, 4	30 000	30 000
Annen innskutt egenkapital	2	3 703	3 703
Sum innskutt egenkapital		33 703	33 703
Opptjent egenkapital			
Annen egenkapital		477 346	4 504



Balanse

Beløp i: NOK	Note	2022	2021
Udekket tap	2		
Sum opptjent egenkapital		477 346	4 504
Sum egenkapital		511 049	38 207
Gjeld			
Langsiktig gjeld			
Utsatt skatt	1	7 150	
Sum avsetninger for forpliktelser		7 150	
Annen langsiktig gjeld			
Sum langsiktig gjeld		7 150	0
Kortsiktig gjeld			
Leverandørgjeld		10 000	
Utbytte		1 500 000	
Annen kortsiktig gjeld		605 565	1 368 764
Sum kortsiktig gjeld		2 115 565	1 368 764
Sum gjeld		2 122 715	1 368 764
SUM EGENKAPITAL OG GJELD		2 633 764	1 406 971



Brønnøysundregistrene

ÅRSREGNSKAP FOR REGNSKAPSÅRET 2022 - GENERELL INFORMASJON

Journalnummer: 2023 521408

Enheten

Organisasjonsnummer: 917 823 340
Organisasjonsform: Aksjeselskap
Foretaksnavn: TAURUS EIENDOM HOLDING AS
Forretningsadresse: c/o Karl-Ove Bjørnstad Eiendom AS
Fjordgata 80A
7010 TRONDHEIM

Regnskapsår

Årsregnskapets periode: 01.01.2022 - 31.12.2022

Konsern

Morselskap i konsern: Nei

Regnskapsregler

Regler for små foretak benyttet: Ja
Benyttet ved utarbeidelsen av
årsregnskapet til selskapet: Regnskapslovens alminnelige regler

Årsregnskapet fastsatt av kompetent organ

Bekreftet av representant for selskapet: Line Krogh Bjørnstad
Dato for fastsettelse av årsregnskapet: 09.06.2023

Revisjon

Selskapet har besluttet at årsregnskapet
ikke skal revideres: Ja
Årsregnskapet er utarbeidet av ekstern
autorisert regnskapsfører: Ja

Grunnlag for avgivelse

År 2022: Årsregnskap er elektronisk innlevert.
År 2021: Tall er hentet fra elektronisk innlevert årsregnskap fra 2022.

Det er ikke krav til at årsregnskapet m.v. som sendes til Regnskapsregisteret er undertegnet. Kontrollen på at dette er utført ligger hos revisor/enhetens øverste organ. Sikkerheten ivaretas ved at innsender har rolle/rettighet for innsending av årsregnskapet via Altinn, og ved at det bekreftes at årsregnskapet er fastsatt av kompetent organ.

Brønnøysundregistrene, 26.06.2023



Organisasjonsnr: 917 823 340
TAURUS EIENDOM HOLDING AS

RESULTATREGNSKAP

Beløp i: NOK	Note	2022	2021
RESULTATREGNSKAP			
Kostnader			
Annen driftskostnad		10 008	10 008
Sum kostnader		10 008	10 008
Driftsresultat		-10 008	-10 008
Finansinntekter og finanskostnader			
Annen finansinntekt		2 610 000	900 000
Sum finansinntekter		2 610 000	900 000
Netto finans		2 610 000	900 000
Ordinært resultat før skattekostnad		2 599 992	889 992
Skattekostnad på resultat	1	7 150	
Ordinært resultat etter skattekostnad		2 592 842	889 992
Årsresultat		2 592 842	889 992
Årsresultat etter minoritetsinteresser		2 592 842	889 992
Totalresultat		2 592 842	889 992
Overføringer og disponeringer			
Ordinært utbytte		2 120 000	890 000
Avsatt til annen egenkapital		472 842	-8
Sum overføringer og disponeringer	2	2 592 842	889 992



Organisasjonsnr: 917 823 340
TAURUS EIENDOM HOLDING AS

BALANSE

Beløp i: NOK	Note	2022	2021
--------------	------	------	------

BALANSE - EIENDELER

Anleggsmidler Immaterielle eiendeler

Finansielle anleggsmidler

Investeringer i aksjer og andeler	3	27 000	27 000
Sum finansielle anleggsmidler		27 000	27 000
Sum anleggsmidler		27 000	27 000

Omløpsmidler Varer

Fordringer

Andre kortsiktige fordringer		2 360 000	900 000
Sum fordringer		2 360 000	900 000

Bankinnskudd, kontanter og lignende

Bankinnskudd, kontanter o. l.		246 764	479 971
Sum bankinnskudd, kontanter og lignende		246 764	479 971
Sum omløpsmidler		2 606 764	1 379 971

SUM EIENDELER		2 633 764	1 406 971
----------------------	--	------------------	------------------

BALANSE - EGENKAPITAL OG GJELD

Egenkapital

Innskutt egenkapital

Aksjekapital	2, 4	30 000	30 000
Annen innskutt egenkapital	2	3 703	3 703
Sum innskutt egenkapital		33 703	33 703

Opptjent egenkapital

Annen egenkapital		477 346	4 504
Udekket tap	2		
Sum opptjent egenkapital		477 346	4 504

Sum egenkapital		511 049	38 207
-----------------	--	---------	--------

Gjeld



Langsiktig gjeld			
Utsatt skatt	1	7 150	
Sum avsetninger for forpliktelse		7 150	
Annen langsiktig gjeld			
Sum langsiktig gjeld		7 150	0
Kortsiktig gjeld			
Leverandørgjeld		10 000	
Utbytte		1 500 000	
Annen kortsiktig gjeld		605 565	1 368 764
Sum kortsiktig gjeld		2 115 565	1 368 764
Sum gjeld		2 122 715	1 368 764
SUM EGENKAPITAL OG GJELD		2 633 764	1 406 971



Organisasjonsnr: 917 823 340
TAURUS EIENDOM HOLDING AS

NOTEOPPLYSNINGER - SELSKAP - alle poster oppgitt i hele tall

Note

Antall årsverk i regnskapsåret
0.00

Sum Beløp

Balanseført verdi 31.12. Varige driftsmidler Immaterielle eiend.

Konsernregnskap

Morselskapet sitt navn

Forretningskontor for morselskapet

Begrunnelse for at datterselskap er utelatt fra konsolideringen

Samlet beløp - tilknyttet selskap Årets Fjorårets


Samlet beløp - foretak i samme konsern Årets Fjorårets

Samlet beløp - foretak i samme konsern Årets Fjorårets

Samlet beløp - felles kontrollert virksomhet Årets Fjorårets

Pantstillelse Beløp

Beholdning av egne aksjer Antall Pålydende Andel av aksjek.



Årsregnskap 2022

Taurus Eiendom Holding AS


Resultatregnskap
Balanse
Noter til regnskapet

Org.nr.: 917 823 340



Resultatregnskap Taurus Eiendom Holding AS

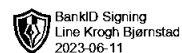
Driftsinntekter og driftskostnader	Note	2022	2021
Annen driftskostnad		10 008	10 008
Sum driftskostnader		10 008	10 008
Driftsresultat		-10 008	-10 008
Annen finansinntekt		2 610 000	900 000
Resultat av finansposter		2 610 000	900 000
Resultat før skattekostnad		2 599 992	889 992
Skattekostnad på resultat	1	7 150	0
Resultat		2 592 842	889 992
Årsresultat		2 592 842	889 992
Overføringer			
Avsatt til utbytte		2 120 000	890 000
Avsatt til annen egenkapital		472 842	-8
Sum overføringer	2	2 592 842	889 992



Balanse

Taurus Eiendom Holding AS

Eiendeler	Note	2022	2021
Anleggsmidler			
Finansielle anleggsmidler			
Investeringer i aksjer og andeler	3	27 000	27 000
Sum finansielle anleggsmidler		27 000	27 000
Sum anleggsmidler		27 000	27 000
Omløpsmidler			
Andre kortsiktige fordringer		2 360 000	900 000
Sum fordringer		2 360 000	900 000
Bankinnskudd, kontanter o.l.		246 764	479 971
Sum omløpsmidler		2 606 764	1 379 971
Sum eiendeler		2 633 764	1 406 971



BankID Signing
Line Krogh Bjørnstad
2023-06-11

Balanse Taurus Eiendom Holding AS

Egenkapital og gjeld	Note	2022	2021
Egenkapital			
Innskutt egenkapital			
Aksjekapital	2, 4	30 000	30 000
Annen innskutt egenkapital	2	3 703	3 703
Sum innskutt egenkapital		33 703	33 703
Opptjent egenkapital			
Annen egenkapital		477 346	4 504
Sum opptjent egenkapital		477 346	4 504
Sum egenkapital		511 049	38 207
Gjeld			
Utsatt skatt	1	7 150	0
Kortsiktig gjeld			
Leverandørgjeld		10 000	0
Utbytte		1 500 000	0
Annen kortsiktig gjeld		605 565	1 368 764
Sum kortsiktig gjeld		2 115 565	1 368 764
Sum gjeld		2 122 715	1 368 764
Sum egenkapital og gjeld		2 633 764	1 406 971

Trondheim, 09.06.2023
Styret i Taurus Eiendom Holding AS

Line Krogh Bjørnstad
styreleder



Taurus Eiendom Holding AS

Noter 2022

Regnskapsprinsipper

Årsregnskapet er satt opp i samsvar med regnskapsloven og god regnskapsskikk for små foretak.

Klassifisering av balanseposter

Eiendeler bestemt til varig eie eller bruk klassifiseres som anleggsmidler. Fordringer klassifiseres som omløpsmidler hvis de skal tilbakebetales innen ett år. For gjeld legges samme kriterier til grunn for å skille mellom langsiktig og kortsiktig gjeld.

Generelle vurderingsprinsipper

Eiendeler vurderes til det laveste av anskaffelseskost og virkelig verdi.

Investeringer i andre selskaper

Kostmetoden brukes som prinsipp for investeringer i andre selskaper. Kostprisen økes når midler tilføres ved kapitalutvidelse, eller når det gis konsernbidrag til datterselskap. Mottatte utdelinger resultatføres i utgangspunktet som inntekt. Utdelinger som overstiger andel av opptjent egenkapital etter kjøpet føres som reduksjon av anskaffelseskost. Utbytte/konsernbidrag fra datterselskap regnskapsføres det samme året som datterselskapet avsetter beløpet. Utbytte fra andre selskaper regnskapsføres som finansinntekt når utbyttet er vedtatt.

Balanseført beløp skrives ned til antatt virkelig verdi når den er lavere.

Skatt

Det beregnes utsatt skatt i balansen på midlertidige forskjeller mellom regnskapsmessige og skattemessige verdier. Eventuell netto utsatt skattefordel balanseføres ikke, i samsvar med unntaksreglene for små foretak. Skattekostnaden kan bestå av betalbar skatt og endring i utsatt skatt.



Taurus Eiendom Holding AS

Noter 2022

Note 1 - Skatt

Spesifikasjon av årets skattegrunnlag:	2022	2021
Resultat før skattekostnad	2 599 992	889 992
Permanente forskjeller	-2 610 000	-900 000
Skattepliktig andel utbytte	18 900	27 000
Endring i midlertidige forskjeller	-	-
Skattepliktig inntekt før benyttet fremførbart underskudd	8 892	16 992
Benyttet fremførbart underskudd	-8 892	-16 992
Skattepliktig inntekt	-	-
Skattekostnad		
Ikke balanseført utsatt skatt	-	7 874
Endring utsatt skatt	7 150	-7 874
Sum skattekostnad	7 150	-
Midlertidige forskjeller og balanseført utsatt skatt		
Fremførbart skattemessig underskudd	-26 901	-35 793
Utbytte	59 400	
Driftsmidler		
Fordringer	-	-
Sum midlertidige forskjeller	32 499	-35 793
Utsatt skatt / utsatt skattefordel	7 150	-7 874

Utsatt skattefordel er ikke balanseført.

Note 2 - Egenkapital

	Aksjekapital	Annen innskutt egenkapital	Udekket tap	Sum egenkapital
Egenkapital pr. 01.01	30 000	3 703	4 504	38 207
Resultat		-	2 592 842	2 592 842
Avsatt utbytte			-2 120 000	-2 120 000
Egenkapital pr. 31.12.	30 000	3 703	477 346	511 049

Note 3 - Langsiktige investeringer i andre selskaper

Foretaksnavn	Org.nr.	Forretningskontor	Eierandel	Andel av egenkapital 31.12.2022	Balanseført verdi
Karl-Ove Bjørnstad Eiendom AS	911 713 411	Trondheim	18 %	33 015 434	27 000

Selskapet står som eier av 90 B-aksjer uten stemmerett i Karl-Ove Bjørnstad Eiendom AS.

Note 4 - Aksjekapital og aksjonærer

Aksjekapital på kr 30 000 består av 30 aksjer à kr 1 000.

Styrets leder Line Krogh Bjørnstad eier samtlige aksjer i selskapet.