



ÅRSREGNSKAPET FOR REGNSKAPSÅRET 2021 - GENERELL INFORMASJON

Enheten

Organisasjonsnummer: 988 890 693
Organisasjonsform: Aksjeselskap
Foretaksnavn: THAIING AS
Forretningsadresse: Symreveien 1
4316 SANDNES

Regnskapsår

Årsregnskapets periode: 01.01.2021 - 31.12.2021

Konsern

Morselskap i konsern: Ja
Konsernregnskap lagt ved: Nei

Regnskapsregler

Regler for små foretak benyttet: Ja
Benyttet ved utarbeidelsen av årsregnskapet til selskapet: Regnskapslovens alminnelige regler

Årsregnskapet fastsatt av kompetent organ

Bekreftet av representant for selskapet: Ingvar Bærheim
Dato for fastsettelse av årsregnskapet: 24.03.2022

Grunnlag for avgivelse

År 2021: Årsregnskapet er elektronisk innlevert
År 2020: Tall er hentet fra elektronisk innlevert årsregnskap fra 2021

Det er ikke krav til at årsregnskapet m.v. som sendes til Regnskapsregisteret er undertegnet. Kontrollen på at dette er utført ligger hos revisor/enhetens øverste organ. Sikkerheten ivaretas ved at innsender har rolle/rettighet for innsending av årsregnskapet via Altinn, og ved at det bekreftes at årsregnskapet er fastsatt av kompetent organ.

Brønnøysundregistrene, 05.07.2023



Resultatregnskap

| Beløp i: NOK | Note | 2021 | 2020 |
|-----------------------------------------------|------|----------------|----------------|
| RESULTATREGNSKAP | | | |
| Kostnader | | | |
| Annen driftskostnad | | 10 519 | 6 326 |
| Sum kostnader | | 10 519 | 6 326 |
| Driftsresultat | | -10 519 | -6 326 |
| Finansinntekter og finanskostnader | | | |
| Inntekt på investering i datterselskap | 3 | 328 004 | 347 567 |
| Annen renteinntekt | | 169 | 320 |
| Sum finansinntekter | | 328 173 | 347 887 |
| Netto finans | | 328 173 | 347 887 |
| Ordinært resultat før skattekostnad | | 317 654 | 341 561 |
| Skattekostnad på ordinært resultat | 2 | | |
| Ordinært resultat etter skattekostnad | | 317 654 | 341 561 |
| Årsresultat | | 317 654 | 341 561 |
| Årsresultat etter minoritetsinteresser | | 317 654 | 341 561 |
| Totalresultat | | 317 654 | 341 561 |
| Overføringer og disponeringer | | | |
| Ordinært utbytte | | 600 000 | |
| Tilleggsutbytte | 7 | | 193 500 |
| Avsatt til annen egenkapital | 7 | -282 346 | 148 061 |
| Sum overføringer og disponeringer | | 317 654 | 341 561 |



Balanse

| Beløp i: NOK | Note | 2021 | 2020 |
|------------------------------------------------|------|------------------|------------------|
| BALANSE - EIENDELER | | | |
| Anleggsmidler | | | |
| Immaterielle eiendeler | | | |
| Utsatt skattefordel | 2 | | |
| Finansielle anleggsmidler | | | |
| Investering i datterselskap | 3 | 1 648 725 | 1 648 725 |
| Lån til foretak i samme konsern | 4 | 226 736 | |
| Sum finansielle anleggsmidler | | 1 875 461 | 1 648 725 |
| Sum anleggsmidler | | 1 875 461 | 1 648 725 |
| Omløpsmidler | | | |
| Varer | | | |
| Fordringer | | | |
| Andre kortsiktige fordringer | 4 | 328 004 | 347 567 |
| Sum fordringer | | 328 004 | 347 567 |
| Bankinnskudd, kontanter og lignende | | | |
| Bankinnskudd, kontanter o.l. | | 51 536 | 61 886 |
| Sum bankinnskudd, kontanter og lignende | | 51 536 | 61 886 |
| Sum omløpsmidler | | 379 540 | 409 453 |
| SUM EIENDELER | | 2 255 001 | 2 058 178 |
| BALANSE - EGENKAPITAL OG GJELD | | | |
| Egenkapital | | | |
| Innskutt egenkapital | | | |
| Aksjekapital | 5, 7 | 100 000 | 100 000 |
| Beholdning av egne aksjer | 5 | | |
| Sum innskutt egenkapital | | 100 000 | 100 000 |



Balanse

| Beløp i: NOK | Note | 2021 | 2020 |
|-----------------------------------|-------------|------------------|------------------|
| Opptjent egenkapital | | | |
| Annen egenkapital | 7 | 1 554 920 | 1 837 266 |
| Sum opptjent egenkapital | | 1 554 920 | 1 837 266 |
| | | | |
| Sum egenkapital | 7 | 1 654 920 | 1 937 266 |
| | | | |
| Gjeld | | | |
| Langsiktig gjeld | | | |
| Utsatt skatt | 2 | | |
| Annen langsiktig gjeld | | | |
| Konvertible lån | 6 | | |
| Obligasjonslån | 6 | | |
| Gjeld til kredittinstitusjoner | 6 | | |
| Øvrig langsiktig gjeld | 6 | 81 | 81 |
| Sum annen langsiktig gjeld | | 81 | 81 |
| | | | |
| Sum langsiktig gjeld | | 81 | 81 |
| | | | |
| Kortsiktig gjeld | | | |
| Betalbar skatt | 2 | | |
| Utbytte | | 600 000 | |
| Annen kortsiktig gjeld | | | 120 830 |
| Sum kortsiktig gjeld | | 600 000 | 120 830 |
| | | | |
| Sum gjeld | | 600 081 | 120 911 |
| | | | |
| SUM EGENKAPITAL OG GJELD | | 2 255 001 | 2 058 178 |



Brønnøysundregistrene

ÅRSREGNSKAP FOR REGNSKAPSÅRET 2021 - GENERELL INFORMASJON

Journalnummer: 2022 505251

Enheten

Organisasjonsnummer: 988 890 693
Organisasjonsform: Aksjeselskap
Foretaksnavn: THAIING AS
Forretningsadresse: Symreveien 1
4316 SANDNES

Regnskapsår

Årsregnskapets periode: 01.01.2021 - 31.12.2021

Konsern

Morselskap i konsern: Ja
Konsernregnskap lagt ved: Nei

Regnskapsregler

Regler for små foretak benyttet: Ja
Benyttet ved utarbeidelsen av
årsregnskapet til selskapet: Regnskapslovens alminnelige regler

Årsregnskapet fastsatt av kompetent organ

Bekreftet av representant for selskapet: Ingvar Bærheim
Dato for fastsettelse av årsregnskapet: 24.03.2022

Revisjon

Selskapet har besluttet at årsregnskapet
ikke skal revideres: Ja
Årsregnskapet er utarbeidet av ekstern
autorisert regnskapsfører: Ja

Grunnlag for avgivelse

År 2021: Årsregnskap er elektronisk innlevert.
År 2020: Tall er hentet fra elektronisk innlevert årsregnskap fra 2021.

Det er ikke krav til at årsregnskapet m.v. som sendes til Regnskapsregisteret er undertegnet. Kontrollen på at dette er utført ligger hos revisor/enhetens øverste organ. Sikkerheten ivaretas ved at innsender har rolle/rettighet for innsending av årsregnskapet via Altinn, og ved at det bekreftes at årsregnskapet er fastsatt av kompetent organ.

Brønnøysundregistrene, 23.06.2022



Organisasjonsnr: 988 890 693
THAIING AS

RESULTATREGNSKAP

| Beløp i: NOK | Note | 2021 | 2020 |
|---------------------------------------------------|-------------|----------------|----------------|
| RESULTATREGNSKAP | | | |
| Kostnader | | | |
| Annen driftskostnad | | 10 519 | 6 326 |
| Sum kostnader | | 10 519 | 6 326 |
| Driftsresultat | | -10 519 | -6 326 |
| Finansinntekter og finanskostnader | | | |
| Inntekt på investering i datterselskap | 3 | 328 004 | 347 567 |
| Annen renteinntekt | | 169 | 320 |
| Sum finansinntekter | | 328 173 | 347 887 |
| Netto finans | | 328 173 | 347 887 |
| Ordinært resultat før skattekostnad | | 317 654 | 341 561 |
| Skattekostnad på ordinært resultat | 2 | | |
| Ordinært resultat etter skattekostnad | | 317 654 | 341 561 |
| Årsresultat | | 317 654 | 341 561 |
| Årsresultat etter minoritetsinteresser | | 317 654 | 341 561 |
| Totalresultat | | 317 654 | 341 561 |
| Overføringer og disponeringer | | | |
| Ordinært utbytte | | 600 000 | |
| Tilleggsutbytte | 7 | | 193 500 |
| Avsatt til annen egenkapital | 7 | -282 346 | 148 061 |
| Sum overføringer og disponeringer | | 317 654 | 341 561 |



Organisasjonsnr: 988 890 693
THAIING AS

BALANSE

| Beløp i: NOK | Note | 2021 | 2020 |
|------------------------------------------------|----------|------------------|------------------|
| BALANSE - EIENDELER | | | |
| Anleggsmidler | | | |
| Immaterielle eiendeler | | | |
| Utsatt skattefordel | 2 | | |
| Finansielle anleggsmidler | | | |
| Investering i datterselskap | 3 | 1 648 725 | 1 648 725 |
| Lån til foretak i samme konsern | 4 | 226 736 | |
| Sum finansielle anleggsmidler | | 1 875 461 | 1 648 725 |
| Sum anleggsmidler | | 1 875 461 | 1 648 725 |
| Omløpsmidler | | | |
| Varer | | | |
| Fordringer | | | |
| Andre kortsiktige fordringer | 4 | 328 004 | 347 567 |
| Sum fordringer | | 328 004 | 347 567 |
| Bankinnskudd, kontanter og lignende | | | |
| Bankinnskudd, kontanter o. l. | | 51 536 | 61 886 |
| Sum bankinnskudd, kontanter og lignende | | 51 536 | 61 886 |
| Sum omløpsmidler | | 379 540 | 409 453 |
| SUM EIENDELER | | 2 255 001 | 2 058 178 |
| BALANSE - EGENKAPITAL OG GJELD | | | |
| Egenkapital | | | |
| Innskutt egenkapital | | | |
| Aksjekapital | 5, 7 | 100 000 | 100 000 |
| Beholdning av egne aksjer | 5 | | |
| Sum innskutt egenkapital | | 100 000 | 100 000 |
| Opptjent egenkapital | | | |
| Annen egenkapital | 7 | 1 554 920 | 1 837 266 |
| Sum opptjent egenkapital | | 1 554 920 | 1 837 266 |
| Sum egenkapital | 7 | 1 654 920 | 1 937 266 |



| | | | |
|-----------------------------------|---|------------------|------------------|
| Gjeld | | | |
| Langsiktig gjeld | | | |
| Utsatt skatt | 2 | | |
| Annen langsiktig gjeld | | | |
| Konvertible lån | 6 | | |
| Obligasjonslån | 6 | | |
| Gjeld til | | | |
| kredittinstitusjoner | 6 | | |
| Øvrig langsiktig gjeld | 6 | 81 | 81 |
| Sum annen langsiktig gjeld | | 81 | 81 |
| Sum langsiktig gjeld | | 81 | 81 |
| Kortsiktig gjeld | | | |
| Betalbar skatt | 2 | | |
| Utbytte | | 600 000 | |
| Annen kortsiktig gjeld | | | 120 830 |
| Sum kortsiktig gjeld | | 600 000 | 120 830 |
| Sum gjeld | | 600 081 | 120 911 |
| SUM EGENKAPITAL OG GJELD | | 2 255 001 | 2 058 178 |



Organisasjonsnr: 988 890 693
THALING AS

NOTEOPPLYSNINGER - SELSKAP - alle poster oppgitt i hele tall

Note

Antall aksjer og aksjeeiere

Note
2

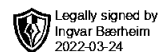
Antall årsverk i regnskapsåret

Virksomheten har hatt følgende antall årsverk:
0.00

Omløpsmidler Startdato Sluttdato Endring

Skattemessig fremf.undersk. Startdato Sluttdato Endring

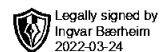
Kortsiktig gjeld Startdato Sluttdato Endring



Årsregnskap 2021

Thaing AS

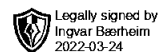
Organisasjonsnr: 988 890 693



Thaing AS

Resultatregnskap

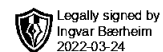
| Driftsinntekter og driftskostnader | Note | 2021 | 2020 |
|-------------------------------------------|------|----------------|----------------|
| Annen driftskostnad | | 10 519 | 6 326 |
| Sum driftskostnader | | 10 519 | 6 326 |
| Driftsresultat | | -10 519 | -6 326 |
| Finansinntekter og finanskostnader | | | |
| Inntekt på investering i datterselskap | 3 | 328 004 | 347 567 |
| Annen renteinntekt | | 169 | 320 |
| Resultat av finansposter | | 328 173 | 347 887 |
| Ordinært resultat før skattekostnad | | 317 654 | 341 561 |
| Årsresultat | | 317 654 | 341 561 |
| Avsatt til utbytte | | 600 000 | 0 |
| Tilleggsutbytte | 7 | 0 | 193 500 |
| Avsatt til annen egenkapital | 7 | -282 346 | 148 061 |
| Sum overføringer | | 317 654 | 341 561 |



Thaing AS

Balanse

| Eiendeler | Note | 2021 | 2020 |
|--------------------------------------|------|------------------|------------------|
| Anleggsmidler | | | |
| Finansielle anleggsmidler | | | |
| Investeringer i datterselskap | 3 | 1 648 725 | 1 648 725 |
| Lån til foretak i samme konsern | 4 | 226 736 | 0 |
| Sum finansielle anleggsmidler | | 1 875 461 | 1 648 725 |
| Sum anleggsmidler | | 1 875 461 | 1 648 725 |
| Omløpsmidler | | | |
| Andre kortsiktige fordringer | 4 | 328 004 | 347 567 |
| Sum fordringer | | 328 004 | 347 567 |
| Bankinnskudd, kontanter o.l. | | 51 536 | 61 886 |
| Sum omløpsmidler | | 379 540 | 409 453 |
| Sum eiendeler | | 2 255 001 | 2 058 178 |




Thaing AS

Balanse

| Egenkapital og gjeld | Note | 2021 | 2020 |
|-----------------------------------|----------|------------------|------------------|
| Innskutt egenkapital | | | |
| Aksjekapital | 5, 7 | 100 000 | 100 000 |
| Sum innskutt egenkapital | | 100 000 | 100 000 |
| Opptjent egenkapital | | | |
| Annen egenkapital | 7 | 1 554 920 | 1 837 266 |
| Sum opptjent egenkapital | | 1 554 920 | 1 837 266 |
| Sum egenkapital | 7 | 1 654 920 | 1 937 266 |
| Gjeld | | | |
| Annen langsiktig gjeld | | | |
| Øvrig langsiktig gjeld | 6 | 81 | 81 |
| Sum annen langsiktig gjeld | | 81 | 81 |
| Utbytte | | 600 000 | 0 |
| Annen kortsiktig gjeld | | 0 | 120 830 |
| Sum kortsiktig gjeld | | 600 000 | 120 830 |
| Sum gjeld | | 600 081 | 120 911 |
| Sum egenkapital og gjeld | | 2 255 001 | 2 058 178 |

Sandnes, 24.03.2022

Ingvar Bærheim
styreleder



Noter til regnskapet 2021

Note 1 Regnskapsprinsipper

Årsregnskapet er satt opp i samsvar med regnskapsloven. Det er utarbeidet etter norske regnskapsstandarder. Unntaksreglene for små foretak er brukt for alle poster der det foreligger slik valgadgang.

Driftsinntekter og kostnader

Inntektsføring skjer etter opptjeningsprinsippet som normalt vil være leveringstidspunktet for varer og tjenester. Kostnader medtas etter sammenstillingsprinsippet, dvs. at kostnader medtas i samme periode som tilhørende inntekter inntektsføres.

Hovedregel for vurdering og klassifisering av eiendeler og gjeld

Eiendeler bestemt til varig eie eller bruk er klassifisert som anleggsmidler. Andre eiendeler er klassifisert som omløpsmidler. Fordringer som skal tilbakebetales innen ett år, er uansett klassifisert som omløpsmidler. Ved klassifisering av kortsiktig og langsiktig gjeld er analoge kriterier lagt til grunn.

Anleggsmidler vurderes til anskaffelseskost, men nedskrives til virkelig verdi når verdifallet forventes ikke å være forbigående. Anleggsmidler med begrenset økonomisk levetid avskrives etter en fornuftig avskrivningsplan. Langsiktig og kortsiktig gjeld balanseføres til nominelt mottatt beløp på etableringstidspunktet. Omløpsmidler vurderes til laveste av anskaffelseskost og virkelig verdi.

Aksjer og andeler i tilknyttet selskap og datterselskap

Investeringer i datterselskap og tilknyttet selskap er vurdert etter kostmetoden, da konsernet samlet ikke overstiger grensen for små foretak.

Skatt

Skattene kostnadsføres når de påløper, dvs. at skattekostnaden er knyttet til det regnskapsmessige resultat før skatter. Skattekostnaden består av betalbar skatt og endring i utsatt skatt. Utsatt skatt i balansen beregnes på grunnlag av midlertidige forskjeller mellom regnskapsmessige og skattemessige verdier. Årsaken til at utsatt skatt/skattefordel oppstår, er ulik periodisering av det regnskapsmessige og det skattemessige resultatet.



Noter til regnskapet 2021

Note 2 Skatt

| Årets skattekostnad | 2021 | 2020 |
|------------------------------------------|----------------|---------------|
| Resultatført skatt på ordinært resultat: | | |
| Betalbar skatt | 0 | 0 |
| Endring i utsatt skattefordel | 0 | 0 |
| Skattekostnad ordinært resultat | 0 | 0 |
| Skattepliktig inntekt: | | |
| Ordinært resultat før skatt | 317 654 | 341 561 |
| Permanente forskjeller | -328 004 | -347 567 |
| Skattepliktig inntekt | -10 350 | -6 006 |
| Betalbar skatt i balansen: | | |
| Betalbar skatt på årets resultat | 0 | 0 |
| Sum betalbar skatt i balansen | 0 | 0 |

Skatteeffekten av midlertidige forskjeller og underskudd til fremføring som har gitt opphav til utsatt skatt og utsatte skattefordeler, spesifisert på typer av midlertidige forskjeller

| | 2021 | 2020 | Endring |
|-------------------------------------------|----------|----------|----------|
| Akkumulert fremførbart underskudd | -28 560 | -18 210 | 10 350 |
| Inngår ikke i beregningen av utsatt skatt | 28 560 | 18 210 | -10 350 |
| Utsatt skattefordel (22 %) | 0 | 0 | 0 |

I henhold til God regnskapsskikk for små foretak balanseføres ikke utsatt skattefordel.


Note 3 Investeringer i datterselskaper, tilknyttede selskaper m.v.

Thaiing AS har eierandeler i følgende datterselskaper og tilknyttede selskaper:

| | Forretnings- kontor | Eierandel/ stemmeandel | Selskapets egenkapital | Selskapets resultat |
|--------------------|------------------------|---------------------------|---------------------------|------------------------|
| Bærheim Eiendom AS | Sandnes | 100 % | 1 588 496 | 328 004 |

Det er ikke utarbeidet konsernregnskap for morselskapet Thaiing AS. Investering i datterselskap er vurdert etter kostmetoden. Bokført verdi på aksjene er kr 1 648 725.

Thaiing AS



Noter til regnskapet 2021

Note 4 Konsernmellomværende

Fordringer og gjeld til konsernselskaper inngår med følgende beløp i regnskapspostene:

| Fordring | 2021 | 2020 |
|----------------------------------------|----------------|-----------------|
| Kortsiktig fordring Bærheim Eiendom AS | 226 736 | -120 830 |
| Mottatt utbytte | 328 004 | |
| Sum fordringer | 554 740 | -120 830 |

Note 5 Aksjonærer

Aksjekapitalen i Thaiing AS pr. 31.12 består av:

| | Antall | Pålydende | Bokført |
|-----------------|---------------|------------------|----------------|
| Ordinære aksjer | 1 | 100 000,0 | 100 000 |
| Sum | 1 | | 100 000 |

Eierstruktur

De største aksjonærene i % pr. 31.12 var:

| | Ordinære | Eierandel | Stemmeandel |
|----------------|-----------------|------------------|--------------------|
| Ingvar Bærheim | 1 | 100,0 | 100,0 |

Aksjer og opsjoner eiet av medlemmer i styret og daglig leder:

| Navn | Verv | Ordinære |
|-----------------------------|-------------|-----------------|
| Ingvar Bærheim | styreleder | 1 |
| Totalt antall aksjer | | 1 |

Note 6 Langsiktig gjeld

Langsiktig gjeld er i sin helhet lånegjeld fra aksjonær.

Note 7 Egenkapitalendring

| | Aksjekapital | Annen EK | Sum |
|---------------------------|---------------------|------------------|------------------|
| Egenkapital 1.1. | 100 000 | 1 837 266 | 1 937 266 |
| +/- Årets resultat | | 317 654 | 317 654 |
| - avsatt utbytte | | -600 000 | -600 000 |
| Egenkapital 31.12. | 100 000 | 1 554 920 | 1 654 920 |

Thaiing AS