



## ÅRSREGNSKAPET FOR REGNSKAPSÅRET 2023 - GENERELL INFORMASJON

### Enheten

Organisasjonsnummer: 977 092 418  
Organisasjonsform: Aksjeselskap  
Foretaksnavn: SANDEFJORD ELEKTRO AS  
Forretningsadresse: Hegnasletta 9  
3217 SANDEFJORD

### Regnskapsår

Årsregnskapets periode: 01.01.2023 - 31.12.2023

### Konsern

Morselskap i konsern: Nei

### Regnskapsregler

Regler for små foretak benyttet: Ja  
Benyttet ved utarbeidelsen av årsregnskapet til selskapet: Regnskapslovens alminnelige regler

### Årsregnskapet fastsatt av kompetent organ

Bekreftet av representant for selskapet: Helle Sjølund  
Dato for fastsettelse av årsregnskapet: 29.04.2024

### Grunnlag for avgivelse

År 2023: Årsregnskapet er elektronisk innlevert  
År 2022: Tall er hentet fra elektronisk innlevert årsregnskap fra 2023

*Det er ikke krav til at årsregnskapet m.v. som sendes til Regnskapsregisteret er undertegnet. Kontrollen på at dette er utført ligger hos revisor/enhetens øverste organ. Sikkerheten ivaretas ved at innsender har rolle/rettighet for innsending av årsregnskapet via Altinn, og ved at det bekreftes at årsregnskapet er fastsatt av kompetent organ.*

Brønnøysundregistrene, 19.06.2025



## Resultatregnskap

Beløp i: NOK	Note	2023	2022
<b>RESULTATREGNSKAP</b>			
<b>Inntekter</b>			
Salgsinntekt		31 623 946	30 756 698
<b>Sum inntekter</b>		<b>31 623 946</b>	<b>30 756 698</b>
<b>Kostnader</b>			
Varekostnad		9 458 553	9 723 657
Lønnskostnad	1	16 555 616	15 591 902
Avskrivning av driftsmidler og immaterielle eiendeler	2	121 980	65 279
Annen driftskostnad		3 413 809	3 500 883
<b>Sum kostnader</b>		<b>29 549 959</b>	<b>28 881 721</b>
<b>Driftsresultat</b>		<b>2 073 987</b>	<b>1 874 977</b>
<b>Finansinntekter og finanskostnader</b>			
Annen renteinntekt		7 980	1 496
Annen finansinntekt		19 314	18 964
<b>Sum finansinntekter</b>		<b>27 294</b>	<b>20 460</b>
Annen rentekostnad		5 569	6 691
Annen finanskostnad			5 153
<b>Sum finanskostnader</b>		<b>5 569</b>	<b>11 844</b>
<b>Netto finans</b>		<b>21 725</b>	<b>8 616</b>
<b>Ordinært resultat før skattekostnad</b>		<b>2 095 712</b>	<b>1 883 592</b>
Skattekostnad på resultat	3	461 057	417 953
<b>Ordinært resultat etter skattekostnad</b>		<b>1 634 655</b>	<b>1 465 639</b>
<b>Årsresultat</b>		<b>1 634 655</b>	<b>1 465 639</b>
<b>Årsresultat etter minoritetsinteresser</b>		<b>1 634 655</b>	<b>1 465 639</b>
<b>Totalresultat</b>		<b>1 634 655</b>	<b>1 465 639</b>
<b>Overføringer og disponeringer</b>			



## Resultatregnskap

<b>Beløp i: NOK</b>	<b>Note</b>	<b>2023</b>	<b>2022</b>
Overført fra fond for vurderingsforskjeller	4		665 639
Ordinært utbytte	4	1 600 000	800 000
Avsatt til annen egenkapital	4	34 655	
<b>Sum overføringer og disponeringer</b>		<b>1 634 655</b>	<b>1 465 639</b>



## Balanse

Beløp i: NOK	Note	2023	2022
<b>BALANSE - EIENDELER</b>			
<b>Anleggsmidler</b>			
<b>Immaterielle eiendeler</b>			
Utsatt skattefordel	3		
<b>Varige driftsmidler</b>			
Tomter, bygninger o.a. fast eiendom	2, 5	92 433	104 233
Driftsløsøre, inventar o.a. utstyr	2, 5	551 187	134 262
<b>Sum varige driftsmidler</b>		<b>643 620</b>	<b>238 496</b>
<b>Sum anleggsmidler</b>		<b>643 620</b>	<b>238 496</b>
<b>Omløpsmidler</b>			
<b>Varer</b>			
<b>Sum varer</b>	5	<b>1 039 603</b>	<b>1 026 186</b>
<b>Fordringer</b>			
Kundefordringer	5	4 613 274	5 727 478
Andre kortsiktige fordringer		538 049	305 983
<b>Sum fordringer</b>		<b>5 151 323</b>	<b>6 033 461</b>
<b>Bankinnskudd, kontanter og lignende</b>			
Bankinnskudd, kontanter o.l.	6	4 512 796	3 084 731
<b>Sum bankinnskudd, kontanter og lignende</b>		<b>4 512 796</b>	<b>3 084 731</b>
<b>Sum omløpsmidler</b>		<b>10 703 722</b>	<b>10 144 377</b>
<b>SUM EIENDELER</b>		<b>11 347 342</b>	<b>10 382 873</b>
<b>BALANSE - EGENKAPITAL OG GJELD</b>			
<b>Egenkapital</b>			
<b>Innskutt egenkapital</b>			
Aksjekapital	4, 7	200 000	200 000
Beholdning av egne aksjer	7		



## Balanse

<b>Beløp i: NOK</b>	<b>Note</b>	<b>2023</b>	<b>2022</b>
<b>Sum innskutt egenkapital</b>		<b>200 000</b>	<b>200 000</b>
<b>Opptjent egenkapital</b>			
Annen egenkapital	4	3 548 033	3 513 379
<b>Sum opptjent egenkapital</b>		<b>3 548 033</b>	<b>3 513 379</b>
<b>Sum egenkapital</b>		<b>3 748 033</b>	<b>3 713 379</b>
<b>Gjeld</b>			
<b>Langsiktig gjeld</b>			
Utsatt skatt	3	49 991	189 726
<b>Sum avsetninger for forpliktelser</b>		<b>49 991</b>	<b>189 726</b>
<b>Annen langsiktig gjeld</b>			
<b>Sum langsiktig gjeld</b>		<b>49 991</b>	<b>189 726</b>
<b>Kortsiktig gjeld</b>			
Leverandørgjeld		827 297	972 944
Betalbar skatt	3	600 792	304 624
Skyldig offentlige avgifter		2 187 229	2 283 593
Utbytte		1 600 000	800 000
Annen kortsiktig gjeld		2 333 999	2 118 608
<b>Sum kortsiktig gjeld</b>		<b>7 549 318</b>	<b>6 479 769</b>
<b>Sum gjeld</b>		<b>7 599 309</b>	<b>6 669 495</b>
<b>SUM EGENKAPITAL OG GJELD</b>		<b>11 347 342</b>	<b>10 382 873</b>



## Brønnøysundregistrene

### ÅRSREGNSKAP FOR REGNSKAPSÅRET 2023 - GENERELL INFORMASJON

Journalnummer: 2024 394628

#### Enheten

Organisasjonsnummer: 977 092 418  
Organisasjonsform: Aksjeselskap  
Foretaksnavn: SANDEFJORD ELEKTRO AS  
Forretningsadresse: Hegnasletta 9  
3217 SANDEFJORD

#### Regnskapsår

Årsregnskapets periode: 01.01.2023 - 31.12.2023

#### Konsern

Morselskap i konsern: Nei

#### Regnskapsregler

Regler for små foretak benyttet: Ja  
Benyttet ved utarbeidelsen av  
årsregnskapet til selskapet: Regnskapslovens alminnelige regler

#### Årsregnskapet fastsatt av kompetent organ

Bekreftet av representant for selskapet: Helle Sjølund  
Dato for fastsettelse av årsregnskapet: 29.04.2024

#### Grunnlag for avgivelse

År 2023: Årsregnskap er elektronisk innlevert.  
År 2022: Tall er hentet fra elektronisk innlevert årsregnskap fra 2023.

*Det er ikke krav til at årsregnskapet m.v. som sendes til Regnskapsregisteret er undertegnet. Kontrollen på at dette er utført ligger hos revisor/enhetens øverste organ. Sikkerheten ivaretas ved at innsender har rolle/rettighet for innsending av årsregnskapet via Altinn, og ved at det bekreftes at årsregnskapet er fastsatt av kompetent organ.*

Brønnøysundregistrene, 29.05.2024



Organisasjonsnr: 977 092 418  
SANDEFJORD ELEKTRO AS

## RESULTATREGNSKAP

<b>Beløp i: NOK</b>	<b>Note</b>	<b>2023</b>	<b>2022</b>
<b>RESULTATREGNSKAP</b>			
<b>Inntekter</b>			
Salgsinntekt		31 623 946	30 756 698
<b>Sum inntekter</b>		<b>31 623 946</b>	<b>30 756 698</b>
<b>Kostnader</b>			
Varekostnad		9 458 553	9 723 657
Lønnskostnad	1	16 555 616	15 591 902
Avskrivning av driftsmidler og immaterielle eiendeler	2	121 980	65 279
Annen driftskostnad		3 413 809	3 500 883
<b>Sum kostnader</b>		<b>29 549 959</b>	<b>28 881 721</b>
<b>Driftsresultat</b>		<b>2 073 987</b>	<b>1 874 977</b>
<b>Finansinntekter og finanskostnader</b>			
Annen renteinntekt		7 980	1 496
Annen finansinntekt		19 314	18 964
<b>Sum finansinntekter</b>		<b>27 294</b>	<b>20 460</b>
Annen rentekostnad		5 569	6 691
Annen finanskostnad			5 153
<b>Sum finanskostnader</b>		<b>5 569</b>	<b>11 844</b>
<b>Netto finans</b>		<b>21 725</b>	<b>8 616</b>
<b>Ordinært resultat før skattekostnad</b>			
Skattekostnad på resultat	3	2 095 712	1 883 592
<b>Ordinært resultat etter skattekostnad</b>		<b>461 057</b>	<b>417 953</b>
<b>Årsresultat</b>		<b>1 634 655</b>	<b>1 465 639</b>
<b>Årsresultat etter minoritetsinteresser</b>		<b>1 634 655</b>	<b>1 465 639</b>
<b>Totalresultat</b>		<b>1 634 655</b>	<b>1 465 639</b>
<b>Overføringer og disponeringer</b>			
Overført fra fond for vurderingsforskjeller	4		665 639
Ordinært utbytte	4	1 600 000	800 000
Avsatt til annen egenkapital	4	34 655	
<b>Sum overføringer og disponeringer</b>		<b>1 634 655</b>	<b>1 465 639</b>





Organisasjonsnr: 977 092 418  
SANDEFJORD ELEKTRO AS

## BALANSE

Beløp i: NOK	Note	2023	2022
<b>BALANSE - EIENDELER</b>			
<b>Anleggsmidler</b>			
<b>Immaterielle eiendeler</b>			
Utsatt skattefordel	3		
<b>Varige driftsmidler</b>			
Tomter, bygninger o.a.			
fast eiendom	2, 5	92 433	104 233
Driftsløsøre, inventar o.			
a. utstyr	2, 5	551 187	134 262
<b>Sum varige driftsmidler</b>		<b>643 620</b>	<b>238 496</b>
<b>Sum anleggsmidler</b>		<b>643 620</b>	<b>238 496</b>
<b>Omløpsmidler</b>			
<b>Varer</b>			
<b>Sum varer</b>	5	<b>1 039 603</b>	<b>1 026 186</b>
<b>Fordringer</b>			
Kundefordringer	5	4 613 274	5 727 478
Andre kortsiktige fordringer		538 049	305 983
<b>Sum fordringer</b>		<b>5 151 323</b>	<b>6 033 461</b>
<b>Bankinnskudd, kontanter og lignende</b>			
Bankinnskudd, kontanter o.			
l.	6	4 512 796	3 084 731
<b>Sum bankinnskudd, kontanter og lignende</b>		<b>4 512 796</b>	<b>3 084 731</b>
<b>Sum omløpsmidler</b>		<b>10 703 722</b>	<b>10 144 377</b>
<b>SUM EIENDELER</b>		<b>11 347 342</b>	<b>10 382 873</b>
<b>BALANSE - EGENKAPITAL OG GJELD</b>			
<b>Egenkapital</b>			
<b>Innskutt egenkapital</b>			
Aksjekapital	4, 7	200 000	200 000
Beholdning av egne aksjer	7		
<b>Sum innskutt egenkapital</b>		<b>200 000</b>	<b>200 000</b>
<b>Opptjent egenkapital</b>			
Annen egenkapital	4	3 548 033	3 513 379
<b>Sum opptjent egenkapital</b>		<b>3 548 033</b>	<b>3 513 379</b>



<b>Sum egenkapital</b>		<b>3 748 033</b>	<b>3 713 379</b>
<b>Gjeld</b>			
<b>Langsiktig gjeld</b>			
Utsatt skatt		49 991	189 726
Sum avsetninger for forpliktelser	3	49 991	189 726
<b>Annen langsiktig gjeld</b>			
<b>Sum langsiktig gjeld</b>		<b>49 991</b>	<b>189 726</b>
<b>Kortsiktig gjeld</b>			
Leverandørgjeld		827 297	972 944
Betalbar skatt	3	600 792	304 624
Skyldig offentlige avgifter		2 187 229	2 283 593
Utbytte		1 600 000	800 000
Annen kortsiktig gjeld		2 333 999	2 118 608
<b>Sum kortsiktig gjeld</b>		<b>7 549 318</b>	<b>6 479 769</b>
<b>Sum gjeld</b>		<b>7 599 309</b>	<b>6 669 495</b>
<b>SUM EGENKAPITAL OG GJELD</b>		<b>11 347 342</b>	<b>10 382 873</b>



Organisasjonsnr: 977 092 418  
SANDEFJORD ELEKTRO AS

NOTEOPPLYSNINGER - SELSKAP - alle poster oppgitt i hele tall

## Note

Antall årsverk i regnskapsåret  
23.00

<u>Sum</u>	<u>Beløp</u>
------------	--------------

<u>Balanseført verdi 31.12.</u>	<u>Varige driftsmidler</u>	<u>Immaterielle eiend.</u>
---------------------------------	----------------------------	----------------------------

## Konsernregnskap

Morselskapet sitt navn

Forretningskontor for morselskapet

## Begrunnelse for at datterselskap er utelatt fra konsolideringen

<u>Samlet beløp - tilknyttet selskap</u>	<u>Årets</u>	<u>Fjorårets</u>
--	--------------	------------------

<u>Samlet beløp - foretak i samme konsern</u>	<u>Årets</u>	<u>Fjorårets</u>
---	--------------	------------------

<u>Samlet beløp - foretak i samme konsern</u>	<u>Årets</u>	<u>Fjorårets</u>
---	--------------	------------------

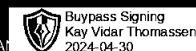
<u>Samlet beløp - felles kontrollert virksomhet</u>	<u>Årets</u>	<u>Fjorårets</u>
---	--------------	------------------

<u>Pantstillelse</u>	<u>Beløp</u>
----------------------	--------------

<u>Beholdning av egne aksjer</u>	<u>Antall</u>	<u>Pålydende</u>	<u>Andel av aksjek.</u>
----------------------------------	---------------	------------------	-------------------------



ANSVARLIGE REVISORER:  
STATSAUTORISERT REVISOR STÅLE RAASTAD HANSEN  
STATSAUTORISERT REVISOR KAY VIDAR THOMASSEN



(REVISORREGISTERNR. 1017234)

FGH REVISJON AS • GODKJENT REVISJONSSKAP • REVISORREGISTERNR. 959 152 446 • ORGANISASJONSNR. NO 959 152 446 MVA  
FLORSGT. 2A, 3211 SANDEFJORD • TELEFON: 33 42 64 20 • E-MAIL: post@fgh.no  
HJEMMESIDE: www.fgh.no

Til generalforsamlingen i Sandefjord Elektro AS

## Uavhengig revisors beretning

### Konklusjon

Vi har revidert Sandefjord Elektro AS sitt årsregnskap som viser et overskudd på NOK 1 634 655 og en egenkapital på NOK 3 748 033. Årsregnskapet består av balanse per 31. desember 2023 og resultatregnskap for regnskapsåret avsluttet per denne datoen og noter til årsregnskapet, herunder et sammendrag av viktige regnskapsprinsipper.

Etter vår mening

- oppfylder årsregnskapet gjeldende lovkrav, og
- gir årsregnskapet et rettviseende bilde av selskapets finansielle stilling per 31. desember 2023 og av dets resultat for regnskapsåret avsluttet per denne datoen i samsvar med regnskapslovens regler og god regnskapsskikk i Norge.

### Grunnlag for konklusjonen

Vi har gjennomført revisjonen i samsvar med de internasjonale revisjonsstandardene International Standards on Auditing (ISA-ene). Våre oppgaver og plikter i henhold til disse standardene er beskrevet nedenfor under Revisors oppgaver og plikter ved revisjonen av årsregnskapet. Vi er uavhengige av selskapet slik det kreves i lov, forskrift og International Code of Ethics for Professional Accountants (inkludert internasjonale uavhengighetsstandarder) utstedt av the International Ethics Standards Board for Accountants (IESBA-reglene), og vi har overholdt våre øvrige etiske forpliktelser i samsvar med disse kravene. Innhentet revisjonsbevis er etter vår vurdering tilstrekkelig og hensiktsmessig som grunnlag for vår konklusjon.

### Ledelsens ansvar for årsregnskapet

Ledelsen er ansvarlig for å utarbeide årsregnskapet og for at det gir et rettviseende bilde i samsvar med regnskapslovens regler og god regnskapsskikk i Norge. Ledelsen er også ansvarlig for slik intern kontroll som den finner nødvendig for å kunne utarbeide et årsregnskap som ikke inneholder vesentlig feilinformasjon, verken som følge av misligheter eller utilsiktede feil.

Ved utarbeidelsen av årsregnskapet må ledelsen ta standpunkt til selskapets evne til fortsatt drift og opplyse om forhold av betydning for fortsatt drift. Forutsetningen om fortsatt drift skal legges til grunn for årsregnskapet så lenge det ikke er sannsynlig at virksomheten vil bli avviklet.



REVISORREGISTERNR. 959 152 446



## Revisors oppgaver og plikter ved revisjonen av årsregnskapet

Vårt mål er å oppnå betryggende sikkerhet for at årsregnskapet som helhet ikke inneholder vesentlig feilinformasjon, verken som følge av misligheter eller utilsiktede feil, og å avgi en revisjonsberetning som inneholder vår konklusjon. Betryggende sikkerhet er en høy grad av sikkerhet, men ingen garanti for at en revisjon utført i samsvar med ISA-ene, alltid vil avdekke vesentlig feilinformasjon som eksisterer. Feilinformasjon kan oppstå som følge av misligheter eller utilsiktede feil. Feilinformasjon blir vurdert som vesentlig dersom den enkeltvis eller samlet med rimelighet kan forventes å påvirke økonomiske beslutninger som brukerne foretar basert på årsregnskapet.

For videre beskrivelse av revisors oppgaver og plikter vises det til:  
<https://revisorforeningen.no/revisjonsberetninger>

Sandefjord, 30. april 2024  
FGH Revisjon AS

Kay Vidar Thomassen  
statsautorisert revisor  
(elektronisk signert)



# Årsregnskap 2023 Sandefjord Elektro AS

Resultatregnskap  
Balanse  
Noter til regnskapet

Org.nr.: 977 092 418



## Resultatregnskap

Sandefjord Elektro AS



Driftsinntekter og driftskostnader	Note	2023	2022
Salgsinntekt		31 623 946	30 756 698
<b>Sum driftsinntekter</b>		<b>31 623 946</b>	<b>30 756 698</b>
Varekostnad		9 458 553	9 723 657
Lønnskostnad	1	16 555 616	15 591 902
Avskrivning av driftsmidler og immaterielle eiendeler	2	121 980	65 279
Annen driftskostnad		3 413 809	3 500 883
<b>Sum driftskostnader</b>		<b>29 549 959</b>	<b>28 881 721</b>
<b>Driftsresultat</b>		<b>2 073 987</b>	<b>1 874 977</b>
<b>Finansinntekter og finanskostnader</b>			
Annen renteinntekt		7 980	1 496
Annen finansinntekt		19 314	18 964
Annen rentekostnad		5 569	6 691
Annen finanskostnad		0	5 153
<b>Resultat av finansposter</b>		<b>21 725</b>	<b>8 616</b>
Resultat før skattekostnad		2 095 712	1 883 592
Skattekostnad på resultat	3	461 057	417 953
<b>Årsresultat</b>		<b>1 634 655</b>	<b>1 465 639</b>
<b>Overføringer</b>			
Avsatt til utbytte	4	1 600 000	800 000
Avsatt til annen egenkapital	4	34 655	0
Overført fra fond for vurderingsforskjeller	4	0	-665 639
<b>Sum overføringer</b>		<b>1 634 655</b>	<b>1 465 639</b>



## Balanse Sandefjord Elektro AS



Eiendeler	Note	2023	2022
<b>Anleggsmidler</b>			
<b>Immaterielle eiendeler</b>			
<b>Varige driftsmidler</b>			
Tomter, bygninger o.a. fast eiendom	2, 5	92 433	104 233
Driftsløsøre, inventar o.a. utstyr	2, 5	551 187	134 262
<b>Sum varige driftsmidler</b>		<b>643 620</b>	<b>238 496</b>
<b>Finansielle anleggsmidler</b>			
<b>Sum anleggsmidler</b>		<b>643 620</b>	<b>238 496</b>
<b>Omløpsmidler</b>			
Lager av varer og annen beholdning	5	1 039 603	1 026 186
<b>Fordringer</b>			
Kundefordringer	5	4 613 274	5 727 478
Andre kortsiktige fordringer		538 049	305 983
<b>Sum fordringer</b>		<b>5 151 323</b>	<b>6 033 461</b>
<b>Investeringer</b>			
Bankinnskudd, kontanter o.l.	6	4 512 796	3 084 731
<b>Sum omløpsmidler</b>		<b>10 703 722</b>	<b>10 144 377</b>
<b>Sum eiendeler</b>		<b>11 347 342</b>	<b>10 382 873</b>



## Balanse Sandefjord Elektro AS

Egenkapital og gjeld	Note	2023	2022
<b>Egenkapital</b>			
<b>Innskutt egenkapital</b>			
Aksjekapital	4, 7	200 000	200 000
<b>Sum innskutt egenkapital</b>		<b>200 000</b>	<b>200 000</b>
<b>Opptjent egenkapital</b>			
Annen egenkapital	4	3 548 033	3 513 379
<b>Sum opptjent egenkapital</b>		<b>3 548 033</b>	<b>3 513 379</b>
<b>Sum egenkapital</b>		<b>3 748 033</b>	<b>3 713 379</b>
<b>Gjeld</b>			
<b>Avsetning for forpliktelser</b>			
Utsatt skatt	3	49 991	189 726
<b>Annen langsiktig gjeld</b>			
<b>Kortsiktig gjeld</b>			
Leverandørgjeld		827 297	972 944
Betalbar skatt	3	600 792	304 624
Skyldig offentlige avgifter		2 187 229	2 283 593
Utbytte		1 600 000	800 000
Annen kortsiktig gjeld		2 333 999	2 118 608
<b>Sum kortsiktig gjeld</b>		<b>7 549 318</b>	<b>6 479 769</b>
<b>Sum gjeld</b>		<b>7 599 309</b>	<b>6 669 495</b>
<b>Sum egenkapital og gjeld</b>		<b>11 347 342</b>	<b>10 382 873</b>

 BankID Signing  
Helle Sjølund  
2024-04-29

 BankID Signing  
Morten Hansen  
2024-04-29

 BankID Signing  
Øyvind Sjølund  
2024-04-29

 BankID Signing  
Kine Sjølund  
2024-04-29



**Balanse**

Sandefjord Elektro AS

29.04.2024

Styret i Sandefjord Elektro AS

 BankID Signing  
Helle Sjølund  
2024-04-29

 BankID Signing  
Morten Hansen  
2024-04-29

 BankID Signing  
Øyvind Sjølund  
2024-04-29

 BankID Signing  
Kine Sjølund  
2024-04-29

\_\_\_\_\_  
Helle Sjølund  
styreleder

\_\_\_\_\_  
Kine Sjølund  
styremedlem

\_\_\_\_\_  
Øyvind Sjølund  
styremedlem/daglig leder

\_\_\_\_\_  
Morten Hansen  
styremedlem



## Regnskapsprinsipper

Årsregnskapet er satt opp i samsvar med regnskapsloven og NRS 8 - God regnskapsskikk for

### Driftsinntekter

Inntektsføring ved salg av varer skjer på leveringstidspunktet. Tjenester inntektsføres etter h leveres.

### Skatt

Skattekostnaden i resultatregnskapet omfatter både periodens betalbare skatt og endring i utsatt skatt. Utsatt skatt er beregnet med 22 % på grunnlag av de midlertidige forskjeller som eksisterer mellom regnskapsmessige og skattemessige verdier, samt ligningsmessig underskudd til fremføring ved utgangen av regnskapsåret. Skatteøkende og skattereduserende midlertidige forskjeller som reverserer eller kan reverseres i samme periode er utlignet og nettoført.

### Klassifisering og vurdering av anleggsmidler

Anleggsmidler omfatter eiendeler bestemt til varig eie og bruk. Anleggsmidler er vurdert til anskaffelseskost. Varige driftsmidler balanseføres og avskrives over driftsmidlets økonomiske levetid. Avskrivningsperioden for fast eiendom anskaffet etter 2009 er dekomponert i en del som gjelder råbygget og en del som gjelder faste tekniske installasjoner. Varige driftsmidler nedskrives til gjenvinnbart beløp ved verdifall som forventes ikke å være forbigående. Gjenvinnbart beløp er det høyeste av netto salgsverdi og verdi i bruk. Verdi i bruk er nåverdi av fremtidige kontantstrømmer knyttet til eiendelen. Nedskrivningen reverseres når grunnlaget for nedskrivningen ikke lenger er til stede.

### Klassifisering og vurdering av omløpsmidler

Omløpsmidler og kortsiktig gjeld omfatter normalt poster som forfaller til betaling innen ett år etter balansedagen, samt poster som knytter seg til varekretsløpet. Omløpsmidler vurderes til laveste verdi av anskaffelseskost og virkelig verdi.

### Varer

Varer er vurdert til det laveste av anskaffelseskost og netto salgsverdi

### Arbeid under utførelse

Ved verdsettelse av arbeid under utførelse er det benyttet løpende avregningsmetode med fortjenenste.

### Fordringer

Kundefordringer og andre fordringer oppføres til pålydende etter fradrag for avsetning til forventet tap. Avsetning til tap gjøres på grunnlag av en individuell vurdering av de enkelte fordringene.

### Garanti

Det er avsatt til forventede garantikostnader. Garantiaavsetningen er i balansen oppført under annen kortsiktig gjeld.






## Note 1 Lønnskostnader og antall årsverk


### Lønnskostnader

	2023	
Lønninger	13 501 868	
Arbeidsgiveravgift	2 051 562	
Pensjonskostnader	688 125	619 707
Andre ytelser	314 061	389 759
<b>Sum</b>	<b>16 555 616</b>	<b>15 591 902</b>

 BankID Signing  
Helle Sjølund  
2024-04-29

 BankID Signing  
Morten Hansen  
2024-04-29

 BankID Signing  
Gyvind Sjølund  
2024-04-29

 BankID Signing  
Kine Sjølund  
2024-04-29

Selskapet har i 2023 sysselsatt 23 årsverk.

Selskapet er pliktig til å ha tjenstepensjonsordning etter lov om obligatorisk tjenstepensjon. Selskapets pensjonsordninger tilfredsstiller kravene i denne lov.

Det er ikke gitt lån eller sikkerhetsstillelse til medlemmer i selskapet.

## Note 2 Anleggsmidler

	Driftsløsøre, inventar ol.	Sum
Anskaffelseskost pr. 01.01.23	1 019 649	1 019 649
+ Tilgang kjøpte driftsmidler	527 104	527 104
<b>= Anskaffelseskost 31.12.23</b>	<b>1 546 753</b>	<b>1 546 753</b>
Akkumulerte avskrivninger 31.12.23	903 133	903 133
<b>= Bokført verdi 31.12.23</b>	<b>643 620</b>	<b>643 620</b>
Årets ordinære avskrivninger	121 980	121 980
Økonomisk levetid	1-10 år	




## Note 3 Skatt

### Årets skattekostnad

	2023
Betalbar skatt	600 792
Endring i utsatt skattefordel	-139 735
<b>Skattekostnad ordinært resultat</b>	<b>461 057</b>

 BankID Signing  
Helle Sjølund  
2024-04-29

 BankID Signing  
Morten Hansen  
2024-04-29

 BankID Signing  
Gyvend Sjølund  
2024-04-29

 BankID Signing  
Kine Sjølund  
2024-04-29

### Skattepliktig inntekt:

Ordinært resultat før skatt	2 095 712	1 883 592
Permanente forskjeller	0	16 193
Endring i midlertidige forskjeller	635 162	-515 129
<b>Skattepliktig inntekt</b>	<b>2 730 874</b>	<b>1 384 656</b>

### Betalbar skatt i balansen:

Betalbar skatt på årets resultat	600 792	304 624
<b>Sum betalbar skatt i balansen</b>	<b>600 792</b>	<b>304 624</b>

Skatteeffekten av midlertidige forskjeller som har gitt opphav til utsatt skatt og utsatte skattefordeler, spesifisert på typer av midlertidige forskjeller:

Midlertidige forskjeller	2023	2022	Endring
Varige driftsmidler	62 796	20 009	-42 787
Tilvirkningskontrakter	485 434	1 158 695	673 261
Fordringer	-10 000	-5 312	4 688
Avsetninger mv	-311 000	-311 000	0
<b>Sum</b>	<b>227 230</b>	<b>862 392</b>	<b>635 162</b>

<b>Grunnlag for utsatt skatt</b>	<b>227 230</b>	<b>862 392</b>	<b>635 162</b>
----------------------------------	----------------	----------------	----------------

<b>Utsatt skatt (22 %)</b>	<b>49 991</b>	<b>189 726</b>	<b>139 736</b>
----------------------------	---------------	----------------	----------------

## Note 4 Egenkapital

	Aksje- kapital	Annen egenkapital	Sum
<b>Pr. 01.01.2023</b>	<b>200 000</b>	<b>3 513 379</b>	<b>3 713 379</b>
Årets overskudd		1 634 655	1 634 655
Avsatt utbytte		-1 600 000	-1 600 000
<b>Pr. 31.12.2023</b>	<b>200 000</b>	<b>3 548 033</b>	<b>3 748 033</b>

### Fortsatt drift:

Årsregnskap for 2023 er gjort opp under forutsetning om fortsatt drift.



## Note 5 Pantstillelser og garantier

### Pantsikret gjeld, pantstillelser og garantier

31.12.2023

Kassekreditt (MNOK 1,5)

0


**Sum**

**0**

**0**

 BankID Signing  
Helle Sjølund  
2024-04-29

 BankID Signing  
Morten Hansen  
2024-04-29

 BankID Signing  
Øyvind Sjølund  
2024-04-29

 BankID Signing  
Kine Sjølund  
2024-04-29

### Regnskapsført verdi av pantsikrede eiendeler

Driftstilbehør (MNOK 3)

643 620

238 496

Varelager (MNOK 3)

1 039 603

1 026 186

Kundefordringer (MNOK 3)

4 623 274

5 737 478

**Sum**

**6 306 497**

**7 002 160**

## Note 6 Bankinnskudd

Innestående midler på skattetrekkskonto (bundne midler) er på kr. 592 402.  
Skyldig skattetrekk pr. 31.12 er på kr. 589 310.

## Note 7 Aksjonærer

Aksjekapitalen i Sandefjord Elektro AS pr. 31.12 består av følgende aksjeklasser:

	Antall	Pålydende	Bokført
A-aksjer	140	1 000,0	140 000
B-aksjer	60	1 000,0	60 000
<b>Sum</b>	<b>200</b>		<b>200 000</b>

### Eierstruktur

De største aksjonærene i % pr. 31.12 var:

	A-aksjer	B-aksjer	Sum	Eierandel	Stemmeandel
Bøs Invest AS	140		140	70,0	70,0
Mh Invest Sandefjord AS		60	60	30,0	30,0
<b>Totalt antall aksjer</b>	<b>140</b>	<b>60</b>	<b>200</b>	<b>100,0</b>	<b>100,0</b>