



ÅRSREGNSKAPET FOR REGNSKAPSÅRET 2024 - GENERELL INFORMASJON

Enheten

Organisasjonsnummer: 976 034 171
Organisasjonsform: Aksjeselskap
Foretaksnavn: FYLLING OG BJØRGE BYGG AS
Forretningsadresse: Lyngholmvegen 341
6057 ELLINGSØY

Regnskapsår

Årsregnskapets periode: 01.01.2024 - 31.12.2024

Konsern

Morselskap i konsern: Ja
Konsernregnskap lagt ved: Nei

Regnskapsregler

Regler for små foretak benyttet: Ja
Benyttet ved utarbeidelsen av årsregnskapet til selskapet: Regnskapslovens alminnelige regler

Årsregnskapet fastsatt av kompetent organ

Bekreftet av representant for selskapet: Sigurd Ivar Sporsheim
Dato for fastsettelse av årsregnskapet: 04.04.2025

Grunnlag for avgivelse

År 2024: Årsregnskapet er elektronisk innlevert
År 2023: Tall er hentet fra elektronisk innlevert årsregnskap fra 2024

Det er ikke krav til at årsregnskapet m.v. som sendes til Regnskapsregisteret er undertegnet. Kontrollen på at dette er utført ligger hos revisor/enhetens øverste organ. Sikkerheten ivaretas ved at innsender har rolle/rettighet for innsending av årsregnskapet via Altinn, og ved at det bekreftes at årsregnskapet er fastsatt av kompetent organ.

Brønnøysundregistrene, 27.04.2025



Resultatregnskap

Beløp i: NOK	Note	2024	2023
RESULTATREKNESKAP			
Inntekter			
Salgsinntekt		23 246 101	26 468 732
Annen driftsinntekt		164 000	24 000
Sum inntekter		23 410 101	26 492 732
Kostnader			
Varekostnad	1	14 995 893	15 769 679
Lønnskostnad	2	8 001 832	7 695 354
Avskrivning av driftsmidler og immaterielle eiendeler	3	450 308	402 981
Annen driftskostnad	2	2 687 344	2 533 088
Sum kostnader		26 135 377	26 401 102
Driftsresultat		-2 725 276	91 630
Finansinntekter og finanskostnader			
Anna renteinntekt		826	160
Sum finansinntekter		826	160
Annan rentekostnad		347 305	232 842
Sum finanskostnader		347 305	232 842
Netto finans		-346 479	-232 682
Resultat før skattekostnad		-3 071 755	-141 052
Skattekostnad på resultat	4	-568 066	-27 211
Årsresultat	5	-2 503 689	-113 840
Årsresultat etter minoritetsinteresser		-2 503 689	-113 840
Totalresultat		-2 503 689	-113 840
Overføringer og disponeringar			
Avsatt til annen egenkapital			-113 840
Overført fra annen egenkapital		-2 503 689	



Resultatregnskap

Beløp i: NOK	Note	2024	2023
Sum overføringar og disponeringar		-2 503 689	-113 840



Balanse

Beløp i: NOK	Note	2024	2023
BALANSE - EIGEDELAR			
Anleggsmiddel			
Immaterielle egedelar			
Utsett skattefordel	4	505 155	
Sum immaterielle egedelar		505 155	
Varige driftsmiddel			
Tomter, bygninger o.a. fast eiendom	3	2 483 796	2 877 619
Maskiner og anlegg	3		
Skip og flytende installasjoner	3		
Driftsløsøre, inventar o.a. utstyr	3	706 297	237 391
Sum varige driftsmiddel	3, 6	3 190 093	3 115 010
Finansielle anleggsmiddel			
Investeringar i dotterselskap	7	677 961	677 961
Investeringar i anna føretak i same konsern	7		
Lån til føretak i same konsern	8		
Sum finansielle anleggsmiddel		677 961	677 961
Sum anleggsmiddel		4 373 209	3 792 971
Omløpsmiddel			
Varer			
Sum varer	1	2 946 149	1 143 937
Krav			
Kundefordringer	8	1 275 948	3 981 899
Andre kortsiktige fordringer	8	337 407	497 961
Konsernkrav		310 000	275 000
Sum krav	8	1 923 355	4 754 860
Investeringar			
Aksjar og partar i føretak i same konsern	7		
Bankinnskot, kontantar og liknande			
Bankinnskudd, kontanter o.l.	9	385 757	521 405



Balanse

Beløp i: NOK	Note	2024	2023
Sum bankinnskott, kontantar og liknande		385 757	521 405
Sum omløpsmiddel		5 255 260	6 420 202
SUM EIGEDLAR		9 628 469	10 213 173

BALANSE - EIGENKAPITAL OG GJELD

Eigenkapital

Innskoten eigenkapital

Aksjekapital	10	300 000	300 000
Behaldning av egne aksjar	10		
Sum innskoten eigenkapital		300 000	300 000

Opptent eigenkapital

Annen egenkapital		28 760	2 532 449
Sum opptent eigenkapital		28 760	2 532 449

Sum eigenkapital	5	328 760	2 832 449
-------------------------	---	----------------	------------------

Gjeld

Langsiktig gjeld

Utsett skatt	4		62 911
Sum avsetjingar for plikter			62 911

Anna langsiktig gjeld

Gjeld til kredittinstitusjonar	6, 8	2 169 251	1 916 847
Langsiktig konserngjeld	8		
Sum anna langsiktig gjeld		2 169 251	1 916 847

Sum langsiktig gjeld		2 169 251	1 979 757
-----------------------------	--	------------------	------------------

Kortsiktig gjeld

Gjeld til kredittinstitusjoner	6	2 697 331	1 758 883
Leverandørgjeld	8	1 818 271	1 503 453
Betalbar skatt	4		
Skyldig offentlige avgifter		1 110 914	734 341
Annen kortsiktig gjeld	8	1 503 942	1 404 289



Balanse

Beløp i: NOK	Note	2024	2023
Sum kortsiktig gjeld	8	7 130 458	5 400 966
Sum gjeld		9 299 709	7 380 723
SUM EIGENKAPITAL OG GJELD		9 628 469	10 213 173
POSTAR UTANOM BALANSEN			
Garantistillingar	6		
Pantstillingar	6		



Brønnøysundregistrene

ÅRSREGNSKAP FOR REGNSKAPSÅRET 2024 - GENERELL INFORMASJON

Journalnummer: 2025 367340

Enheten

Organisasjonsnummer: 976 034 171
Organisasjonsform: Aksjeselskap
Foretaksnavn: FYLING OG BJØRGE BYGG AS
Forretningsadresse: Lyngholmvegen 341
6057 ELLINGSØY

Regnskapsår

Årsregnskapets periode: 01.01.2024 - 31.12.2024

Konsern

Morselskap i konsern: Ja
Konsernregnskap lagt ved: Nei

Regnskapsregler

Regler for små foretak benyttet: Ja
Benyttet ved utarbeidelsen av
årsregnskapet til selskapet: Regnskapslovens alminnelige regler

Årsregnskapet fastsatt av kompetent organ

Bekreftet av representant for selskapet: Sigurd Ivar Sporsheim
Dato for fastsettelse av årsregnskapet: 04.04.2025

Grunnlag for avgivelse

År 2024: Årsregnskap er elektronisk innlevert.
År 2023: Tall er hentet fra elektronisk innlevert årsregnskap fra 2024.

Det er ikke krav til at årsregnskapet m.v. som sendes til Regnskapsregisteret er undertegnet. Kontrollen på at dette er utført ligger hos revisor/enhetens øverste organ. Sikkerheten ivaretas ved at innsender har rolle/rettighet for innsending av årsregnskapet via Altinn, og ved at det bekreftes at årsregnskapet er fastsatt av kompetent organ.

Brønnøysundregistrene, 26.04.2025



Organisasjonsnr: 976 034 171
FYLING OG BJØRGE BYGG AS

RESULTATREGNSKAP

Beløp i: NOK	Note	2024	2023
RESULTATREKNESKAP			
Inntekter			
Salgsinntekt		23 246 101	26 468 732
Annen driftsinntekt		164 000	24 000
Sum inntekter		23 410 101	26 492 732
Kostnader			
Varekostnad	1	14 995 893	15 769 679
Lønnskostnad	2	8 001 832	7 695 354
Avskrivning av driftsmidler og immaterielle eiendeler	3	450 308	402 981
Annen driftskostnad	2	2 687 344	2 533 088
Sum kostnader		26 135 377	26 401 102
Driftsresultat		-2 725 276	91 630
Finansinntekter og finanskostnader			
Anna renteinntekt		826	160
Sum finansinntekter		826	160
Annan rentekostnad		347 305	232 842
Sum finanskostnader		347 305	232 842
Netto finans		-346 479	-232 682
Resultat før skattekostnad		-3 071 755	-141 052
Skattekostnad på resultat	4	-568 066	-27 211
Årsresultat	5	-2 503 689	-113 840
Årsresultat etter minoritetsinteresser		-2 503 689	-113 840
Totalresultat		-2 503 689	-113 840
Overføringer og disponeringar			
Avsatt til annen egenkapital			-113 840
Overført fra annen egenkapital		-2 503 689	
Sum overføringer og disponeringar		-2 503 689	-113 840



Organisasjonsnr: 976 034 171
FYLING OG BJØRGE BYGG AS

BALANSE

Beløp i: NOK	Note	2024	2023			
BALANSE - EIGEDELAR						
Anleggsmiddel						
Immaterielle egedelar						
Utsett skattefordel	4	505 155				
Sum immaterielle egedelar		505 155				
Varige driftsmiddel						
Tomter, bygninger o.a. fast eiendom				3	2 483 796	2 877 619
Maskiner og anlegg				3		
Skip og flytende installasjoner				3		
Driftsløsøre, inventar o. a. utstyr				3	706 297	237 391
Sum varige driftsmiddel	3, 6	3 190 093	3 115 010			
Finansielle anleggsmiddel						
Investeringar i datterselskap				7	677 961	677 961
Investeringar i anna føretak i same konsern				7		
Lån til føretak i same konsern				8		
Sum finansielle anleggsmiddel		677 961	677 961			
Sum anleggsmiddel		4 373 209	3 792 971			
Omløpsmiddel						
Varer						
Sum varer	1	2 946 149	1 143 937			
Krav						
Kundefordringer				8	1 275 948	3 981 899
Andre kortsiktige fordringer				8	337 407	497 961
Konsernkrav					310 000	275 000
Sum krav	8	1 923 355	4 754 860			
Investeringar						
Aksjar og partar i føretak i same konsern				7		
Bankinnskott, kontantar og liknande						
Bankinnskudd, kontanter o. l.				9	385 757	521 405
Sum bankinnskott, kontantar og liknande		385 757	521 405			



Sum omløpsmiddel		5 255 260	6 420 202
SUM EIGEDLAR		9 628 469	10 213 173
BALANSE - EIGENKAPITAL OG GJELD			
Eigenkapital			
Innskoten egenkapital			
Aksjekapital	10	300 000	300 000
Behaldning av egne aksjar	10		
Sum innskoten egenkapital		300 000	300 000
Opptent egenkapital			
Annen egenkapital		28 760	2 532 449
Sum opptent egenkapital		28 760	2 532 449
Sum egenkapital	5	328 760	2 832 449
Gjeld			
Langsiktig gjeld			
Utsett skatt	4		62 911
Sum avsetjingar for plikter			62 911
Anna langsiktig gjeld			
Gjeld til			
kredittinstitusjonar	6, 8	2 169 251	1 916 847
Langsiktig konserngjeld	8		
Sum anna langsiktig gjeld		2 169 251	1 916 847
Sum langsiktig gjeld		2 169 251	1 979 757
Kortsiktig gjeld			
Gjeld til			
kredittinstitusjoner	6	2 697 331	1 758 883
Leverandørgjeld	8	1 818 271	1 503 453
Betalbar skatt	4		
Skyldig offentlige avgifter		1 110 914	734 341
Annen kortsiktig gjeld	8	1 503 942	1 404 289
Sum kortsiktig gjeld	8	7 130 458	5 400 966
Sum gjeld		9 299 709	7 380 723
SUM EIGENKAPITAL OG GJELD		9 628 469	10 213 173
POSTAR UTANOM BALANSEN			
Garantistillingar	6		
Pantstellingar	6		



Organisasjonsnr: 976 034 171
FYLLING OG BJØRGE BYGG AS

NOTEOPPLYSNINGER - SELSKAP - alle poster oppgitt i hele tall

Note

Tal på årsverk i regnskapsåret
12.00

Sum _____ Beløp

Balanseført verdi 31.12. _____ Varige driftsmiddel Immaterielle eigned.

Konsernregnskap

Morselskapet sitt navn

Forretningskontor for morselskapet

Grunn til at dotterselskap ikke er tatt med i konsolideringa

Samla beløp - tilknytt selskap _____ Årets _____ Fjorårets _____

Samla beløp - føretak i samme konsern _____ Årets _____ Fjorårets _____

Samla beløp - føretak i samme konsern _____ Årets _____ Fjorårets _____

Samla beløp - felles kontrollert verksemd _____ Årets _____ Fjorårets _____


Pantstillinger _____ Beløp

Behaldning av egne aksjar _____ Tal på aksjar Pålydande _____ Andel av aksjek.



Ulstein Revisjon

Ulstein Revisjon AS
Sjøgata 41, 6065 Ulsteinvik.
Epost: post@ulsteinrevisjon.no



Til generalforsamlingen i Fylling og Bjørge Bygg AS

Uavhengig revisors beretning

Konklusjon

Vi har revidert årsregnskapet for Fylling og Bjørge Bygg AS som består av balanse per 31. desember 2024, resultatregnskap for regnskapsåret avsluttet per denne datoen og noter til årsregnskapet, herunder et sammendrag av viktige regnskapsprinsipper.

Etter vår mening

- oppfyller årsregnskapet gjeldende lovkrav, og
- gir årsregnskapet et rettviseende bilde av selskapets finansielle stilling per 31. desember 2024, og av dets resultater for regnskapsåret avsluttet per denne datoen i samsvar med regnskapslovens regler og god regnskapsskikk i Norge.

Grunnlag for konklusjonen

Vi har gjennomført revisjonen i samsvar med International Standards on Auditing (ISA-ene). Våre oppgaver og plikter i henhold til disse standardene er beskrevet nedenfor under *Revisors oppgaver og plikter ved revisjonen av årsregnskapet*. Vi er uavhengige av selskapet i samsvar med kravene i relevante lover og forskrifter i Norge og International Code of Ethics for Professional Accountants (inkludert internasjonale uavhengighetsstandarder) utstedt av International Ethics Standards Board for Accountants (IESBA-reglene), og vi har overholdt våre øvrige etiske forpliktelser i samsvar med disse kravene. Innhentet revisjonsbevis er etter vår vurdering tilstrekkelig og hensiktsmessig som grunnlag for vår konklusjon.

Styrets og daglig leders ansvar for årsregnskapet

Styret og daglig leder (ledelsen) er ansvarlige for å utarbeide årsregnskapet og for at det gir et rettviseende bilde i samsvar med regnskapslovens regler og god regnskapsskikk i Norge. Ledelsen er også ansvarlig for slik internkontroll som den finner nødvendig for å kunne utarbeide et regnskap som ikke inneholder vesentlig feilinformasjon, verken som følge av misligheter eller utilsiktede feil.

Ved utarbeidelsen av årsregnskapet må ledelsen ta standpunkt til selskapets evne til fortsatt drift og opplyse om forhold av betydning for fortsatt drift. Forutsetningen om fortsatt drift skal legges til grunn for årsregnskapet så lenge det ikke er sannsynlig at virksomheten vil bli avviklet.

Revisors oppgaver og plikter ved revisjonen av årsregnskapet

Vårt mål er å oppnå betryggende sikkerhet for at årsregnskapet som helhet ikke inneholder vesentlig feilinformasjon, verken som følge av misligheter eller utilsiktede feil, og å avgi en revisjonsberetning som inneholder vår konklusjon. Betryggende sikkerhet er en høy grad av sikkerhet, men ingen garanti for at en revisjon utført i samsvar med ISA-ene, alltid vil avdekke vesentlig feilinformasjon. Feilinformasjon kan oppstå som følge av misligheter eller utilsiktede feil. Feilinformasjon er å anse som vesentlig dersom den enkeltvis eller samlet med rimelighet kan forventes å påvirke de økonomiske beslutningene som brukerne foretar på grunnlag av årsregnskapet.

Som del av en revisjon i samsvar med ISA-ene, utøver vi profesjonelt skjønn og utviser profesjonell skepsis gjennom hele revisjonen. I tillegg:

- identifiserer og vurderer vi risikoen for vesentlig feilinformasjon i regnskapet, enten det skyldes misligheter eller utilsiktede feil. Vi utformer og gjennomfører revisjonshandlinger for

Org.nr. 933 976 424



Ulstein Revisjon

å håndtere slike risikoer, og innhenter revisjonsbevis som er tilstrekkelig og hensiktsmessig som grunnlag for vår konklusjon. Risikoen for at vesentlig feilinformasjon som følge av misligheter ikke blir avdekket, er høyere enn for feilinformasjon som skyldes utilsiktede feil, siden misligheter kan innebære samarbeid, forfalskning, bevisste utelatelser, uriktige fremstillinger eller overstyring av internkontroll.

- opparbeider vi oss en forståelse av intern kontroll som er relevant for revisjonen, for å utforme revisjonshandlinger som er hensiktsmessige etter omstendighetene, men ikke for å gi uttrykk for en mening om effektiviteten av selskapets interne kontroll.
- evaluerer vi om de anvendte regnskapsprinsippene er hensiktsmessige og om regnskapsestimatene og tilhørende noteopplysninger utarbeidet av ledelsen er rimelige.
- konkluderer vi på om ledelsens bruk av fortsatt drift-forutsetningen er hensiktsmessig, og, basert på innhentede revisjonsbevis, hvorvidt det foreligger vesentlig usikkerhet knyttet til hendelser eller forhold som kan skape tvil av betydning om selskapets evne til fortsatt drift. Dersom vi konkluderer med at det eksisterer vesentlig usikkerhet, kreves det at vi i revisjonsberetningen henleder oppmerksomheten på tilleggsopplysningene i årsregnskapet, eller, dersom slike tilleggsopplysninger ikke er tilstrekkelige, at vi modifierer vår konklusjon. Våre konklusjoner er basert på revisjonsbevis innhentet frem til datoen for revisjonsberetningen. Etterfølgende hendelser eller forhold kan imidlertid medføre at selskapet ikke kan fortsette driften.
- evaluerer vi den samlede presentasjonen, strukturen og innholdet i årsregnskapet, inkludert tilleggsopplysningene, og hvorvidt årsregnskapet gir uttrykk for de underliggende transaksjonene og hendelsene på en måte som gir et rettviseende bilde.

Vi kommuniserer med styret blant annet om det planlagte innholdet i og tidspunkt for revisjonsarbeidet og eventuelle vesentlige funn i revisjonen, herunder vesentlige svakheter i intern kontroll som vi avdekker gjennom revisjonen.

Ulsteinvik, 02. april 2025
Ulstein Revisjon AS

Bjørn Morten Flø
Statsautorisert revisor



Årsregnskap 2024

Fylling Og Bjørge Bygg AS

Resultatregnskap
Balanse
Noter til regnskapet



Org.nr.: 976 034 171



Resultatregnskap

Fylling Og Bjørge Bygg AS

Driftsinntekter og driftskostnader	Note	2024	2023
Salgsinntekt		23 246 101	26 468 732
Annen driftsinntekt		164 000	24 000
Sum driftsinntekter		23 410 101	26 492 732
Varekostnad	1	14 995 893	15 769 679
Lønnskostnad	2	8 001 832	7 695 354
Avskrivning av driftsmidler og immaterielle eiendeler	3	450 308	402 981
Annen driftskostnad	2	2 687 344	2 533 088
Sum driftskostnader		26 135 377	26 401 102
Driftsresultat		-2 725 276	91 630
Finansinntekter og finanskostnader			
Annen renteinntekt		826	160
Annen rentekostnad		347 305	232 842
Resultat av finansposter		-346 479	-232 682
Resultat før skattekostnad		-3 071 755	-141 052
Skattekostnad på resultat	4	-568 066	-27 211
Årsresultat	5	-2 503 689	-113 840
Overføringer			
Avsatt til annen egenkapital		0	-113 840
Overført fra annen egenkapital		2 503 689	0
Sum overføringer		-2 503 689	-113 840



Balanse

Fylling Og Bjørge Bygg AS

Eiendeler	Note	2024	2023
Anleggsmidler			
Immaterielle eiendeler			
Utsatt skattefordel	4	505 155	0
Sum immaterielle eiendeler		505 155	0
Varige driftsmidler			
Tomter, bygninger o.a. fast eiendom	3	2 483 796	2 877 619
Driftsløsøre, inventar o.a. utstyr	3	706 297	237 391
Sum varige driftsmidler	3, 6	3 190 093	3 115 010
Finansielle anleggsmidler			
Investeringer i datterselskap	7	677 961	677 961
Sum finansielle anleggsmidler		677 961	677 961
Sum anleggsmidler		4 373 209	3 792 971
Omløpsmidler			
Lager av varer og annen beholdning	1	2 946 149	1 143 937
Fordringer			
Kundefordringer	8	1 275 948	3 981 899
Andre kortsiktige fordringer	8	337 407	497 961
Konsernfordringer		310 000	275 000
Sum fordringer	8	1 923 355	4 754 860
Investeringer			
Bankinnskudd, kontanter o.l.	9	385 757	521 405
Sum omløpsmidler		5 255 260	6 420 202
Sum eiendeler		9 628 469	10 213 173




Balanse


Fylling Og Bjørge Bygg AS

Egenkapital og gjeld	Note	2024	2023
Egenkapital			
innskutt egenkapital			
Aksjekapital	10	300 000	300 000
Sum innskutt egenkapital		300 000	300 000
Opptjent egenkapital			
Annen egenkapital		28 760	2 532 449
Sum opptjent egenkapital		28 760	2 532 449
Sum egenkapital	5	328 760	2 832 449
Gjeld			
Avsetning for forpliktelser			
Utsatt skatt	4	0	62 911
Annen langsiktig gjeld			
Gjeld til kredittinstitusjoner	6, 8	2 169 251	1 916 847
Sum annen langsiktig gjeld		2 169 251	1 916 847
Kortsiktig gjeld			
Gjeld til kredittinstitusjoner	6	2 697 331	1 758 883
Leverandørgjeld	8	1 818 271	1 503 453
Skyldig offentlige avgifter		1 110 914	734 341
Annen kortsiktig gjeld	8	1 503 942	1 404 289
Sum kortsiktig gjeld	8	7 130 458	5 400 966
Sum gjeld		9 299 709	7 380 723
Sum egenkapital og gjeld		9 628 469	10 213 173

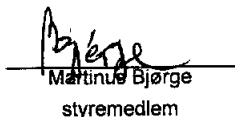
Ellingsøy 4. april 2025

Styret i Fylling Og Bjørge Bygg AS


Inger Marie Sperre
styreleder


Jostein Sætrenes
styremedlem


Terje Karsten Bjørge
styremedlem


Martinus Bjørge
styremedlem


Sigurd Ivar Sporsheim
daglig leder



Regnskapsprinsipper

Årsregnskapet er satt opp i samsvar med regnskapsloven og NRS 8 - God regnskapsskikk for små foretak.

DRIFTSINNETEKTER

Inntektsføring ved salg av varer skjer på leveringstidspunktet. Tjenester inntektsføres etter hvert som de leveres.

SKATT

Skattekostnaden i resultatregnskapet omfatter både periodens betalbare skatt og endring i utsatt skatt. Utsatt skatt er beregnet med 22 % på grunnlag av de midlertidige forskjeller som eksisterer mellom regnskapsmessige og skattemessige verdier, samt ligningsmessig underskudd til fremføring ved utgangen av regnskapsåret. Skatteøkende og skattereduserende midlertidige forskjeller som reverserer eller kan reverseres i samme periode er utlignet og nettoført.

KLASSIFISERING OG VURDERING AV ANLEGGSMIDLER

Anleggsmidler omfatter eiendeler bestemt til varig eie og bruk. Anleggsmidler er vurdert til anskaffelseskost. Varige driftsmidler balanseføres og avskrives over driftsmidlets økonomiske levetid. Varige driftsmidler nedskrives til gjenvinnbart beløp ved verdifall som forventes ikke å være forbigående. Gjenvinnbart beløp er det høyeste av netto salgsverdi og verdi i bruk. Verdi i bruk er nåverdi av fremtidige kontantstrømmer knyttet til eiendelen. Nedskrivningen reverseres når grunnlaget for nedskrivningen ikke lenger er til stede.

KLASSIFISERING OG VURDERING AV OMLØPSMIDLER

Omløpsmidler og kortsiktig gjeld omfatter normalt poster som forfaller til betaling innen ett år etter balansedagen, samt poster som knytter seg til varekretsløpet. Omløpsmidler vurderes til laveste verdi av anskaffelseskost og virkelig verdi.

AKSJER I DATTERSELSKAP

Investeringer i datterselskap er vurdert etter kostmetoden ettersom konsernet samlet ikke overstiger grensen for små foretak.

VARER

Varer er vurdert til det laveste av anskaffelseskost og netto salgsverdi.

FORDRINGER

Kundefordringer og andre fordringer oppføres til pålydende etter fradrag for avsetning til forventet tap. Avsetning til tap gjøres på grunnlag av en individuell vurdering av de enkelte fordringene.

Note 1 Varer

Varelager består av en tomannsbolig som er oppført i 2024.



Note 2 Lønnskostnader og ytelser, godtgjørelser til daglig leder, styret og revisor

LØNSSKOSTNADER

	2024	2023
Lønninger	6 588 989	6 351 411
Arbeidsgiveravgift	1 014 150	979 820
Andre ytelser	398 693	364 123
SUM	8 001 832	7 695 354

Selskapet har i 2024 sysselsatt 12 årsverk.

PENSJONSFORPLIKTELSE

Selskapet er pliktig til å ha tjenestepensjonsordning etter lov om obligatorisk tjenestepensjon. Selskapets pensjonsordninger tilfredsstiller kravene i denne lov.

Note 3 Anleggsmidler

	Bygninger og tomter	Maskiner og anlegg	Driftsløsøre, inventar ol.	Sum
Anskaffelseskost pr. 01.01.24	5 161 615	558 658	678 922	6 399 196
+ Tilgang kjøpte driftsmidler		525 000		525 000
= ANSKAFFELSESKOST 31.12.24	5 161 615	1 083 658	678 922	6 924 196
Akkumulerte avskrivninger 31.12.24	2 677 819	518 038	538 246	3 734 104
= BOKFØRT VERDI 31.12.24	2 483 796	565 621	140 676	3 190 093
Årets ordinære avskrivninger	284 604	122 280	43 424	450 308
Økonomisk levetid	10-20 år	5-20 år	0-20 år	



Note 4 Skatt

Årets skattekostnad	2024	2023
Resultatført skatt på ordinært resultat:		
Betalbar skatt	0	0
Endring i utsatt skatt	-568 066	-27 211
SKATTEKOSTNAD ORDINÆRT RESULTAT	-568 066	-27 211
Skattepliktig inntekt:		
Resultat før skatt	-3 071 755	-141 052
Permanente forskjeller	8 504	0
Endring i midlertidige forskjeller	953 279	0
SKATTEPLIKTIG INNTEKT	-2 109 972	-141 052
Betalbar skatt i balansen:		
Betalbar skatt på årets resultat	0	0
SUM BETALBAR SKATT I BALANSEN	0	0

Skatteeffekten av midlertidige forskjeller og underskudd til fremføring som har gitt opphav til utsatt skatt og utsatte skattefordeler, spesifisert på typer av midlertidige forskjeller

	2024	2023	Endring
Varige driftsmidler	-1 489 126	-1 451 650	37 477
Tilvirkningskontrakter	1 278 616	2 198 337	919 721
Fordringer	0	-10 000	-10 000
Gevinst – og tapskonto	24 325	30 406	6 081
SUM	-186 185	767 094	953 279
Akkumulert fremførbart underskudd	-2 109 972	-481 137	1 628 835
GRUNNLAG FOR UTSATT SKATTEFORDEL / SKATT	-2 296 157	285 957	2 582 114
UTSATT SKATTEFORDEL / SKATT (22 %)	-505 155	62 910	568 065

Note 5 Egenkapital

	Aksjekapital	Overkurs	Annen innskutt egenkapital	Annen egenkapital	Sum egenkapital
Pr. 31.12.2023	300 000	0	0	2 532 449	2 832 449
Årets resultat				-2 503 689	-2 503 689
PR 31.12.2024	300 000	0	0	28 760	328 760



Note 6 Pantstillelser og garantier

	31.12.2024	31.12.2023
Pantsikret gjeld, pantstillelser og garantier		
Kortsiktig gjeld til kredittinstitusjoner	2 697 331	1 758 883
Langsiktig gjeld til kredittinstitusjoner	2 169 251	1 916 902
Garantier	643 000	0
SUM	5 509 583	3 675 785
Regnskapsført verdi av pantsikrede eiendeler		
Faste eiendommer	2 483 796	2 762 110
Driftstilbehør	706 297	352 900
Varelager	2 946 149	1 143 937
SUM	6 136 242	4 258 947

Note 7 Datterselskap

	Kontor- kommune	Eier- andel	Stemme- andel	Anskaffelses kost	Andel egenkapital	Andel resultat
DS/FKV/TS						
Fylling Og Bjørge Eigedom AS	ÅLESUND	100,0%	100,0%	677 961	759 315	-54 958
SUM				677 961	759 315	-54 958

Note 8 Mellomværende med selskap i samme konsern

	2024	2023
Fordringer		
Andre kortsiktige fordringer konsern	310 000	275 000
SUM	310 000	275 000

Note 9 Bankinnskudd

Innestående midler på skattetrekkskonto (bundne midler) er på kr. 380 927.



Note 10 Aksjonærer

AKSJEKAPITALEN I FYLLING OG BJØRGE BYGG AS PR. 31.12 BESTÅR AV:

	Antall	Pålydende	Bokført
Ordinære aksjer	200	1 500,0	300 000
SUM	200		300 000

EIERSTRUKTUR

De største aksjonærene i % pr. 31.12 var:

	Ordinære	Eierandel	Stemmeandel
TERJE KARSTEN BJØRGE	200	100,0	100,0