



## ÅRSREGNSKAPET FOR REGNSKAPSÅRET 2016 - GENERELL INFORMASJON

### Enheten

Organisasjonsnummer: 993 138 282  
Organisasjonsform: Aksjeselskap  
Foretaksnavn: BACCHUS SPISERI AS  
Forretningsadresse: Dronningens gate 27  
0154 OSLO

### Regnskapsår

Årsregnskapets periode: 01.01.2016 - 31.12.2016

### Konsern

Morselskap i konsern: Nei

### Regnskapsregler

Regler for små foretak benyttet: Ja  
Benyttet ved utarbeidelsen av årsregnskapet til selskapet: Regnskapslovens alminnelige regler

### Årsregnskapet fastsatt av kompetent organ

Bekreftet av representant for selskapet: Audun Bøhn  
Dato for fastsettelse av årsregnskapet: 30.06.2017

### Grunnlag for avgivelse

År 2016: Årsregnskapet er elektronisk innlevert  
År 2015: Tall er hentet fra elektronisk innlevert årsregnskap fra 2016

*Det er ikke krav til at årsregnskapet m.v. som sendes til Regnskapsregisteret er undertegnet. Kontrollen på at dette er utført ligger hos revisor/enhetens øverste organ. Sikkerheten ivaretas ved at innsender har rolle/rettighet for innsending av årsregnskapet via Altinn, og ved at det bekreftes at årsregnskapet er fastsatt av kompetent organ.*

Brønnøysundregistrene, 27.08.2019



## Resultatregnskap

| Beløp i: NOK   | Note | 2016              | 2015              |
|--|------|-------------------|-------------------|
| <b>RESULTATREGNSKAP</b>                                      |      |                   |                   |
| <b>Inntekter</b>   |      |                   |                   |
| Salgsinntekt   |      | 12 888 625        | 11 746 077        |
| Annen driftsinntekt  |      |                   | 17 500            |
| <b>Sum inntekter</b>   |      | <b>12 888 625</b> | <b>11 763 577</b> |
| <b>Kostnader</b>   |      |                   |                   |
| Varekostnad  |      | 4 729 916         | 3 957 270         |
| Lønnskostnad   | 2    | 6 408 811         | 6 224 848         |
| Avskrivning på varige driftsmidler og immaterielle eiendeler | 3    | 160 377           | 729 659           |
| Annen driftskostnad  |      | 1 797 356         | 1 805 421         |
| <b>Sum kostnader</b>   |      | <b>13 096 460</b> | <b>12 717 198</b> |
| <b>Driftsresultat</b>  |      | <b>-207 835</b>   | <b>-953 621</b>   |
| <b>Finansinntekter og finanskostnader</b>                    |      |                   |                   |
| Annen renteinntekt   |      | 90                | 3 703             |
| Annen finansinntekt  |      | 582               |                   |
| <b>Sum finansinntekter</b>                                   |      | <b>672</b>        | <b>3 703</b>      |
| Annen rentekostnad   |      | 27 573            | 69 457            |
| Annen finanskostnad  |      | 1 096             | 65                |
| <b>Sum finanskostnader</b>                                   |      | <b>28 669</b>     | <b>69 522</b>     |
| <b>Netto finans</b>  |      | <b>-27 998</b>    | <b>-65 818</b>    |
| <b>Ordinært resultat før skattekostnad</b>                   |      | <b>-235 832</b>   | <b>-1 019 439</b> |
| Skattekostnad på ordinært resultat                           | 5    |                   | -241 238          |
| <b>Ordinært resultat etter skattekostnad</b>                 |      | <b>-235 832</b>   | <b>-778 201</b>   |
| <b>Årsresultat</b>   |      | <b>-235 832</b>   | <b>-778 201</b>   |
| <b>Årsresultat etter minoritetsinteresser</b>                |      | <b>-235 832</b>   | <b>-778 201</b>   |
| <b>Totalresultat</b>   |      | <b>-235 832</b>   | <b>-778 201</b>   |



## Resultatregnskap

| <b>Beløp i: NOK</b>                      | <b>Note</b> | <b>2016</b>     | <b>2015</b>     |
|--|-------------|-----------------|-----------------|
| <b>Overføringer og disponeringer</b>     |             |                 |                 |
| Udekket tap                              |             | -235 832        | -778 201        |
| <b>Sum overføringer og disponeringer</b> |             | <b>-235 832</b> | <b>-778 201</b> |



## Balanse

| Beløp i: NOK  | Note | 2016             | 2015             |
|---|------|------------------|------------------|
| <b>BALANSE - EIENDELER</b>                                  |      |                  |                  |
| <b>Anleggsmidler</b>  |      |                  |                  |
| <b>Immaterielle eiendeler</b>                               |      |                  |                  |
| Utsatt skattefordel   | 1, 5 | 425 134          | 425 134          |
| Goodwill  | 1, 3 |                  |                  |
| <b>Sum immaterielle eiendeler</b>                           |      | <b>425 134</b>   | <b>425 134</b>   |
| <b>Varige driftsmidler</b>                                  |      |                  |                  |
| Driftsløsøre, inventar, verktøy, kontormaskiner og lignende | 1, 3 | 245 749          | 185 737          |
| <b>Sum varige driftsmidler</b>                              |      | <b>245 749</b>   | <b>185 737</b>   |
| <b>Sum anleggsmidler</b>                                    |      | <b>670 883</b>   | <b>610 871</b>   |
| <b>Omløpsmidler</b>   |      |                  |                  |
| <b>Varer</b>  |      |                  |                  |
| Varer   | 1    | 201 541          | 221 118          |
| <b>Sum varer</b>  |      | <b>201 541</b>   | <b>221 118</b>   |
| <b>Fordringer</b>   |      |                  |                  |
| Kundefordringer   |      | 14 420           | 7 466            |
| Andre fordringer  |      | 92 761           | 68 518           |
| <b>Sum fordringer</b>                                       |      | <b>107 181</b>   | <b>75 984</b>    |
| <b>Bankinnskudd, kontanter og lignende</b>                  |      |                  |                  |
| Bankinnskudd, kontanter og lignende                         | 7    | 688 506          | 494 464          |
| <b>Sum bankinnskudd, kontanter og lignende</b>              |      | <b>688 506</b>   | <b>494 464</b>   |
| <b>Sum omløpsmidler</b>                                     |      | <b>997 228</b>   | <b>791 566</b>   |
| <b>SUM EIENDELER</b>  |      | <b>1 668 111</b> | <b>1 402 436</b> |

## BALANSE - EGENKAPITAL OG GJELD

### Egenkapital

#### Innskutt egenkapital



## Balanse

| <b>Beløp i: NOK</b>               | <b>Note</b> | <b>2016</b>       | <b>2015</b>      |
|-----------------------------------|-------------|-------------------|------------------|
| Selskapskapital                   |             | 130 000           | 130 000          |
| <b>Sum innskutt egenkapital</b>   |             | <b>130 000</b>    | <b>130 000</b>   |
| <b>Opptjent egenkapital</b>       |             |                   |                  |
| Udekket tap                       |             | 1 041 012         | 805 180          |
| <b>Sum opptjent egenkapital</b>   |             | <b>-1 041 012</b> | <b>-805 180</b>  |
| <b>Sum egenkapital</b>            | 6           | <b>-911 012</b>   | <b>-675 180</b>  |
| <b>Gjeld</b>                      |             |                   |                  |
| <b>Langsiktig gjeld</b>           |             |                   |                  |
| <b>Annen langsiktig gjeld</b>     |             |                   |                  |
| Obligasjonslån                    | 4           | 1 300 000         | 100 000          |
| Øvrig langsiktig gjeld            | 4           |                   | 606 623          |
| <b>Sum annen langsiktig gjeld</b> |             | <b>1 300 000</b>  | <b>706 623</b>   |
| <b>Sum langsiktig gjeld</b>       |             | <b>1 300 000</b>  | <b>706 623</b>   |
| <b>Kortsiktig gjeld</b>           |             |                   |                  |
| Leverandørgjeld                   |             | 135 314           | 96 790           |
| Betalbar skatt                    | 5           |                   |                  |
| Skyldige offentlige avgifter      |             | 609 274           | 596 684          |
| Annen kortsiktig gjeld            |             | 534 535           | 677 520          |
| <b>Sum kortsiktig gjeld</b>       |             | <b>1 279 123</b>  | <b>1 370 994</b> |
| <b>Sum gjeld</b>                  |             | <b>2 579 123</b>  | <b>2 077 617</b> |
| <b>SUM EGENKAPITAL OG GJELD</b>   |             | <b>1 668 111</b>  | <b>1 402 436</b> |



Til generalforsamlingen i Bacchus Spiseri AS

## Uavhengig revisors beretning

### Uttalelse om revisjonen av årsregnskapet

#### Konklusjon

Vi har revidert årsregnskapet for Bacchus Spiseri AS som viser et underskudd på NOK 235.832. Årsregnskapet består av balanse per 31. desember 2016, resultatregnskap for regnskapsåret avsluttet per denne datoen og noter til årsregnskapet, herunder et sammendrag av viktige regnskapsprinsipper.

Etter vår mening er det medfølgende årsregnskapet avgitt i samsvar med lov og forskrifter og gir et rettviseende bilde av selskapets finansielle stilling per 31. desember 2016, og av dets resultater for regnskapsåret avsluttet per denne datoen i samsvar med regnskapslovens regler og god regnskapsskikk i Norge.

#### Grunnlag for konklusjonen

Vi har gjennomført revisjonen i samsvar med lov, forskrift og god revisjonsskikk i Norge, herunder de internasjonale revisjonsstandardene (ISA-ene). Våre oppgaver og plikter i henhold til disse standardene er beskrevet i Revisors oppgaver og plikter ved revisjon av årsregnskapet. Vi er uavhengige av selskapet slik det kreves i lov og forskrift, og har overholdt våre øvrige etiske forpliktelser i samsvar med disse kravene. Etter vår oppfatning er innhentet revisjonsbevis tilstrekkelig og hensiktsmessig som grunnlag for vår konklusjon.

#### Øvrig informasjon

Ledelsen er ansvarlig for øvrig informasjon. Øvrig informasjon består av informasjon i årsberetningen, men inkluderer ikke årsregnskapet og revisjonsberetningen.

Vår uttalelse om revisjonen av årsregnskapet dekker ikke øvrig informasjon, og vi attesterer ikke den øvrige informasjonen.

I forbindelse med revisjonen av årsregnskapet er det vår oppgave å lese øvrig informasjon med det formål å vurdere hvorvidt det foreligger vesentlig inkonsistens mellom øvrig informasjon og årsregnskapet, kunnskap vi har opparbeidet oss under revisjonen, eller hvorvidt den tilsynelatende inneholder vesentlig feilinformasjon. Dersom vi hadde konkludert med at den øvrige informasjonen inneholder vesentlig feilinformasjon er vi pålagt å rapportere det. Vi har ingenting å rapportere i så henseende.

#### Styrets og daglig leders ansvar for årsregnskapet

Styret og daglig leder (ledelsen) er ansvarlig for å utarbeide årsregnskapet i samsvar med lov og forskrifter, herunder for at det gir et rettviseende bilde i samsvar med regnskapslovens regler og god regnskapsskikk i Norge. Ledelsen er også ansvarlig for slik intern kontroll som den finner nødvendig for å kunne utarbeide et årsregnskap som ikke inneholder vesentlig feilinformasjon, verken som følge av misligheter eller utilsiktede feil.



Ved utarbeidelsen av årsregnskapet må ledelsen ta standpunkt til selskapets evne til fortsatt drift og opplyse om forhold av betydning for fortsatt drift. Forutsetningen om fortsatt drift skal legges til grunn for årsregnskapet så lenge det ikke er sannsynlig at virksomheten vil bli avviklet.

#### **Revisors oppgaver og plikter ved revisjonen av årsregnskapet**

Vårt mål er å oppnå betryggende sikkerhet for at årsregnskapet som helhet ikke inneholder vesentlig feilinformasjon, verken som følge av misligheter eller utilsiktede feil, og å avgi en revisjonsberetning som inneholder vår konklusjon. Betryggende sikkerhet er en høy grad av sikkerhet, men ingen garanti for at en revisjon utført i samsvar med lov, forskrift og god revisjonsskikk i Norge, herunder ISA-ene, alltid vil avdekke vesentlig feilinformasjon som eksisterer. Feilinformasjon kan oppstå som følge av misligheter eller utilsiktede feil. Feilinformasjon blir vurdert som vesentlig dersom den enkeltvis eller samlet med rimelighet kan forventes å påvirke økonomiske beslutninger som brukerne foretar basert på årsregnskapet.

Det henvises til <https://revisorforeningen.no/revisjonsberetninger> som inneholder en beskrivelse av revisors oppgaver og plikter.

#### **Uttalelse om øvrige lovmessige krav**

##### **Konklusjon om årsberetningen**

Basert på vår revisjon av årsregnskapet som beskrevet ovenfor, mener vi at opplysningene i årsberetningen om årsregnskapet og forutsetningen om fortsatt drift er konsistente med årsregnskapet og i samsvar med lov og forskrifter.

##### **Konklusjon om registrering og dokumentasjon**

Basert på vår revisjon av årsregnskapet som beskrevet ovenfor, og kontrollhandlinger vi har funnet nødvendig i henhold til internasjonal standard for attestasjonsoppdrag (ISAE) 3000 «Attestasjonsoppdrag som ikke er revisjon eller forenklet revisorkontroll av historisk finansiell informasjon», mener vi at ledelsen har oppfylt sin plikt til å sørge for ordentlig og oversiktlig registrering og dokumentasjon av selskapets regnskapsopplysninger i samsvar med lov og god bokføringsskikk i Norge.

Oslo, 30. juni 2017

---

Hanne-Katrin Uvholt  
statsautorisert revisor



## BACCHUS SPISERI AS

### Styrets årsberetning 2016

Bacchus Spiseri AS driver kafévirksomhet under navnet "Bacchus Spiseri og Vinhus" i Kirkeristen i Oslo. Virksomhetens adresse er Dronningens gate 27 i Oslo.

Omsetningen for 2016 endte på kr 12 888 625. Dette er oppgang fra året før og er som forventet. Ordinært resultat før skattekostnad endte på + kr. 235.832. Etter skatt er det et underskudd på + kr 235.832, som er belastet opptjent egenkapital. Egenkapitalen var ved utgangen av 2016 + kr. 911.012.

Resultatet for 2016 er preget av satsningen på å omgjøre virksomheten fra Cafe til Spiseri. Dette medførte gode anmeldelser og økt omsetning, men også økte lønnskostnader og høy varekost. Det ble høsten 2016 stort fokus på å redusere lønnskostnadene og bedre varekosten. Dettet bedret situasjonen noe, men ikke tilstrekkelig til å hindre at året som helhet endte i underskudd. Tiltakene har imidlertid gitt gode resultater i 2017.

For å sikre tilstrekkelig likviditet er det ytt et ansvarlig lån fra aksjonær på kr 1.300.000.

Årsregnskapet er avgitt under forutsetning om fortsatt drift. Styret venter en tilfredsstillende omsetning og resultater i årene fremover. Det har etter regnskapsårets slutt ikke inntruffet forhold av vesentlig betydning for stilling og resultat. Arbeidsmiljøet i bedriften er etter vår oppfatning godt. Det totale sykefraværet i bedriften har i 2016 vært på om lag 3 %. Dette innebærer en direkte lønnskostnad på om lag kr. 180.000. Vi anser dette som tilfredsstillende, og det er ikke satt i verk spesielle tiltak på dette området.

Selskapet har ikke hatt vesentlige skader eller ulykker i 2016.


Det er likestilling mellom kjønnene i bedriften, både ved ansettelse og ellers. Seks av tolv fast ansatte er kvinner inkludert Daglig leder. Ett av tre medlemmer i styret er kvinne. Det har ikke vært påkrevet å iverksette særlige tiltak for å fremme likestilling eller for å forhindre forskjellsbehandling i strid med lov om likestilling mellom kjønnene.

Virksomheten vil i den grad det er mulig søke å tilpasse arbeidsforholdene slik at også personer med nedsatt funksjonsevne kan ta arbeid i bedriften.


Virksomheten vil også ha en rekrutterings- og personalpolicy som skal sikre like muligheter og rettigheter og hindre diskriminering på grunn av etnisitet, nasjonal opprinnelse, avstamning, hudfarge, språk, religion og livssyn.

Virksomheten har i 2016 ikke medført miljøforurensning av betydning.

Oslo, 30.06.17

  
Audun Bøhn  
Styreleder

  
Lena Bøhn  
Styremedlem/Daglig leder

  
Sigurd Holte Øymo  
Styremedlem



| <b>Resultatregnskap</b>                               |      |                   |                   |  |
|---|------|-------------------|-------------------|--|
| Bacchus Spiseri AS                                    |      |                   |                   |  |
|   | Note | 2016              | 2015              |  |
| <b>Driftsinntekter og driftskostnader</b>             |      |                   |                   |  |
| Salgsinntekt  |      | 12 888 625        | 11 746 077        |  |
| Annen driftsinntekt                                   |      | 0                 | 17 500            |  |
| Sum driftsinntekter                                   |      | <u>12 888 625</u> | <u>11 763 577</u> |  |
| Varekostnad   |      | 4 729 916         | 3 957 270         |  |
| Lønnskostnad  | 2    | 6 408 811         | 6 224 848         |  |
| Avskrivning av driftsmidler og immaterielle eiendeler | 3    | 160 377           | 729 659           |  |
| Annen driftskostnad                                   |      | 1 797 356         | 1 805 421         |  |
| Sum driftskostnader                                   |      | <u>13 096 460</u> | <u>12 717 198</u> |  |
| Driftsresultat  |      | <u>-207 835</u>   | <u>-953 621</u>   |  |
| <b>Finansinntekter og finanskostnader</b>             |      |                   |                   |  |
| Annen renteinntekt                                    |      | 90                | 3 703             |  |
| Annen finansinntekt                                   |      | 582               | 0                 |  |
| Annen rentekostnad                                    |      | 27 573            | 69 457            |  |
| Annen finanskostnad                                   |      | 1 096             | 65                |  |
| Resultat av finansposter                              |      | <u>-27 998</u>    | <u>-65 818</u>    |  |
| Ordinært resultat før skattekostnad                   |      | -235 832          | -1 019 439        |  |
| Skattekostnad på ordinært resultat                    | 5    | 0                 | -241 238          |  |
| Ordinært resultat                                     |      | <u>-235 832</u>   | <u>-778 201</u>   |  |
| Årsresultat   |      | <u>-235 832</u>   | <u>-778 201</u>   |  |
| <b>Overføringer</b>                                   |      |                   |                   |  |
| Overført til udekket tap                              |      | 235 832           | 778 201           |  |
| Sum overføringer                                      |      | <u>-235 832</u>   | <u>-778 201</u>   |  |




| <b>Balanse</b>                            |             |                  |                  |
|---|-------------|------------------|------------------|
| Bacchus Spiseri AS                        |             |                  |                  |
| <b>Eiendeler</b>                          | <b>Note</b> | <b>2016</b>      | <b>2015</b>      |
| <b>Anleggsmidler</b>                      |             |                  |                  |
| <b>Immaterielle eiendeler</b>             |             |                  |                  |
| Utsatt skattefordel                       | 1, 5        | 425 134          | 425 134          |
| Sum immaterielle eiendeler                |             | <u>425 134</u>   | <u>425 134</u>   |
| <b>Varige driftsmidler</b>                |             |                  |                  |
| Driftsløsøre, inventar o.a. utstyr        | 1, 3        | 245 749          | 185 737          |
| Sum varige driftsmidler                   |             | <u>245 749</u>   | <u>185 737</u>   |
| Sum anleggsmidler                         |             | <u>670 883</u>   | <u>610 871</u>   |
| <b>Omløpsmidler</b>                       |             |                  |                  |
| <b>Lager av varer og annen beholdning</b> |             |                  |                  |
| Lager av varer og annen beholdning        | 1           | 201 541          | 221 118          |
| Sum lager av varer og annen beholdning    |             | <u>201 541</u>   | <u>221 118</u>   |
| <b>Fordringer</b>                         |             |                  |                  |
| Kundefordringer                           |             | 14 420           | 7 466            |
| Andre kortsiktige fordringer              |             | 92 761           | 68 518           |
| Sum fordringer                            |             | <u>107 181</u>   | <u>75 984</u>    |
| <b>Bankinnskudd, kontanter o.l.</b>       |             |                  |                  |
| Bankinnskudd, kontanter o.l.              | 7           | 688 506          | 494 464          |
| Sum bankinnskudd, kontanter o.l.          |             | <u>688 506</u>   | <u>494 464</u>   |
| Sum omløpsmidler                          |             | <u>997 228</u>   | <u>791 566</u>   |
| Sum eiendeler                             |             | <u>1 668 111</u> | <u>1 402 436</u> |


**Balanse**


## Bacchus Spiseri AS

| Egenkapital og gjeld          | Note | 2016              | 2015             |
|-------------------------------|------|-------------------|------------------|
| <b>Innskutt egenkapital</b>   |      |                   |                  |
| Aksjekapital                  |      | 130 000           | 130 000          |
| Sum innskutt egenkapital      |      | <u>130 000</u>    | <u>130 000</u>   |
| <b>Opptjent egenkapital</b>   |      |                   |                  |
| Udekket tap                   |      | -1 041 012        | -805 180         |
| Sum opptjent egenkapital      |      | <u>-1 041 012</u> | <u>-805 180</u>  |
| Sum egenkapital               | 6    | <u>-911 012</u>   | <u>-675 180</u>  |
| <b>Gjeld</b>                  |      |                   |                  |
| <b>Annen langsiktig gjeld</b> |      |                   |                  |
| Ansvarlig lånekapital         | 4    | 1 300 000         | 100 000          |
| Øvrig langsiktig gjeld        | 4    | 0                 | 606 623          |
| Sum annen langsiktig gjeld    |      | <u>1 300 000</u>  | <u>706 623</u>   |
| <b>Kortsiktig gjeld</b>       |      |                   |                  |
| Leverandørgjeld               |      | 135 314           | 96 790           |
| Skyldig offentlige avgifter   |      | 609 274           | 596 684          |
| Annen kortsiktig gjeld        |      | 534 535           | 677 520          |
| Sum kortsiktig gjeld          |      | <u>1 279 123</u>  | <u>1 370 994</u> |
| Sum gjeld                     |      | <u>2 579 123</u>  | <u>2 077 617</u> |
| Sum egenkapital og gjeld      |      | <u>1 668 111</u>  | <u>1 402 436</u> |

Oslo, 30.06.2017  
Styret i Bacchus Spiseri AS

  
Lena Bøhn  
daglig leder, styremedlem

  
Audun Bøhn  
styreleder

  
Sigurd Holthe Øymoen  
styremedlem

Bacchus Spiseri AS Side 2



# Noter til regnskapet

## Bacchus Spiseri AS

### Note 1 Regnskapsprinsipper

Årsregnskapet er satt opp i samsvar med regnskapsloven 1998. Det er utarbeidet etter norske regnskapsstandarder for små foretak.

#### Hovedregel for vurdering og klassifisering av eiendeler og gjeld

Eiendeler bestemt til varig eie eller bruk er klassifisert som anleggsmidler. Andre eiendeler er klassifisert som omløpsmidler. Fordringer som skal tilbakebetales innen et år er uansett klassifisert som omløpsmidler. Ved klassifisering av kortsiktig og langsiktig gjeld er tilsvarende kriterier lagt til grunn.

Anleggsmidler med begrenset økonomisk levetid avskrives planmessig. Langsiktig gjeld balanseføres til nominelt mottatt beløp på etableringstidspunktet.

Omløpsmidler vurderes til laveste av anskaffelseskost og virkelig verdi. Kortsiktig gjeld balanseføres til nominelt mottatt beløp på etableringstidspunktet.

#### Immaterielle eiendeler

Immaterielle eiendeler balanseføres i den grad kriteriene for balanseføring er oppfylt.

#### Varige driftsmidler

Varige driftsmidler avskrives over forventet økonomisk levetid. Avskrivningene er fordelt lineært over levetiden.

#### Varer

Varer er vurdert til det laveste av anskaffelseskost og netto salgsverdi. Etter denne vurderingen er det ikke foretatt nedskrivning for ukurans.

#### Fordringer

Kundefordringer og andre fordringer oppføres til pålydende etter fradrag for avsetning til forventet tap. Avsetning til tap gjøres på grunnlag av en individuell vurdering av de enkelte fordringene.

#### Skatter

Skatter kostnadsføres når de påløper, det vil si at skattekostnaden er knyttet til det regnskapsmessige resultat før skatt. Utsatt skattefordel er beregnet på de midlertidige forskjellene mellom skattemessige og regnskapsmessige balanseverdier ved årsskiftet. Utsatt skattefordel beregnes med 24%.

#### Inntektsføring

Inntekter resultatføres på leveringstidspunktet. Utgifter sammenstilles med og kostnadsføres samtidig med de inntekter kostnaden kan henføres til. Utgifter som ikke kan henføres direkte til inntekter kostnadsføres når de påløper.



## Noter til regnskapet

### Bacchus Spiseri AS

#### Note 2 Lønnskostnader, antall ansatte, godtgjørelser, lån til ansatte med mer

| Lønnskostnader          | 2016             | 2015             |
|-------------------------|------------------|------------------|
| Lønninger               | 5 488 004        | 5 399 344        |
| Folketrygdavgift        | 787 312          | 768 671          |
| Pensjonskostnader       | 96 322           | 78 768           |
| Andre personalkostnader | 37 173           | -21 935          |
| <b>Sum</b>              | <b>6 408 811</b> | <b>6 224 848</b> |

Gjennomsnittlig antall ansatte 12 12

| Ytelser til ledende personer | Daglig leder | Styret |
|------------------------------|--------------|--------|
| Lønn                         | 339 000      | 0      |
| Pensjonsutgifter             | 6 700        | 0      |
| Annen godtgjørelse           | 0            | 0      |

#### Revisor

Kostnadsført revisjonshonorar i 2016 utgjør kr 57.350 eks. mva.

Honorar for teknisk regnskapsassistanse utgjør kr. 10.850 eks. mva.

Honorar for særattestasjoner og andre konsulenttjenester utgjør kr 5.425 eks. mva.

#### Tjenestepensjon

Selskapet har plikt til å ha tjenestepensjonsforsikring iht lov om offentlig tjenestepensjon. Selskapets tjenestepensjonsordning tilfredsstiller lovens krav.

#### Note 3 Varige driftsmidler

|                                   | Maskiner etc     | Totalt           |
|-----------------------------------|------------------|------------------|
| Anskaffelseskost 1.1              | 1 088 606        | 1 088 606        |
| Tilgang kjøpte driftsmidler       | 220 389          | 220 389          |
| Avgang                            | 0                | 0                |
| <b>Anskaffelseskost 31.12</b>     | <b>1 308 995</b> | <b>1 308 995</b> |
| Akkumulerte avskrivninger 31.12   | 1 063 246        | 1 063 246        |
| <b>Balanseført verdi pr 31.12</b> | <b>245 749</b>   | <b>245 749</b>   |
| Årets avskrivninger               | 160 377          | 160 377          |
| Årets nedskrivninger              |                  |                  |
| Økonomisk levetid                 | 5-7 år           |                  |
| Avskrivningsplan                  | Lineær           |                  |



## Noter til regnskapet

### Bacchus Spiseri AS

#### Note 4 Annen langsiktig gjeld

##### Ansvarlig lånekapital

Ansvarlig lånekapital består av lån fra aksjonær. Den totale lånerammen er kr. 900.000. Lånet står tilbake for annen gjeld i selskapet. Det er ikke stillet sikkerhet og beregnes ikke renter.

##### Øvrig langsiktig gjeld

Øvrig langsiktig gjeld er i sin helhet nedbetalt i 2016.

#### Note 5 Skatt

##### Årets skattekostnad fremkommer slik:

|  |          |
|--|----------|
| Betalbar skatt                         | 0        |
| Brutto endring utsatt skattefordel     | 0        |
| <b>Skattekostnad ordinært resultat</b> | <b>0</b> |

##### Betalbar skatt på årets resultat fremkommer slik:

|   |                 |
|---|-----------------|
| Ordinært resultat før skattekostnad     | -235 832        |
| Anvendelse av underskudd til fremføring | 0               |
| Permanente forskjeller                  | 5 510           |
| Endring midlertidige forskjeller        | -167 744        |
| <b>Grunnlag betalbar skatt</b>          | <b>-398 066</b> |
| <b>Betalbar skatt</b>                   | <b>0</b>        |

##### Spesifikasjon grunnlag for utsatt skattefordel:

|                                |                   |
|--------------------------------|-------------------|
| Midlertidige forskjeller       |                   |
| Underskudd til fremføring      | -1 022 571        |
| Anleggsmidler                  | -908 166          |
| <b>Sum</b>                     | <b>-1 930 737</b> |
| <b>Utsatt skattefordel 24%</b> | <b>-463 377</b>   |

Skattefordelen er betinget av at selskapet oppnår tilsvarende skattepliktig overskudd. Som følge av ytterligere underskudd i selskapet er balanseføring av utsatt skattefordel ikke foretatt for 2016.

#### Note 6 Aksjekapital og aksjonærinformasjon

Selskapets aksjekapital består av 130 aksjer à kr. 1.000. Det foreligger ikke ulike aksjeklasser i selskapet.

##### Eierstruktur

De største aksjonærene i selskapet er:

|                      |           |                           |
|----------------------|-----------|---------------------------|
| Lena Bøhn            | 50 aksjer | Styremedlem, daglig leder |
| Audun Bøhn           | 40 aksjer | Styreformann              |
| Sigurd Holthe Øymoen | 40 aksjer | Styremedlem               |



## Noter til regnskapet

### Bacchus Spiseri AS

|                              | Aksjekapital   | Overkursfond | Annen egenkapital | Sum             |
|------------------------------|----------------|--------------|-------------------|-----------------|
| Egenkapital 1/1              | <u>130 000</u> | <u>0</u>     | <u>-805 180</u>   | <u>-675 180</u> |
| Årets endring i egenkapital: |                |              |                   |                 |
| Årsresultat                  |                |              | -235 832          | -235 832        |
| Foreslått utbytte            |                | <u>0</u>     | <u>0</u>          | <u>0</u>        |
| Egenkapital 31/12            | <u>130 000</u> | <u>0</u>     | <u>-1 041 012</u> | <u>-911 012</u> |

#### Note 7 Bankinnskudd

I posten inngår bundne skattetrekksmidler med kr. 148.000.