



ÅRSREGNSKAPET FOR REGNSKAPSÅRET 2021 - GENERELL INFORMASJON

Enheten

Organisasjonsnummer: 988 221 058
Organisasjonsform: Aksjeselskap
Foretaksnavn: HAMAN GROUP AS
Forretningsadresse: Haslevangen 15
0579 OSLO

Regnskapsår

Årsregnskapets periode: 01.01.2021 - 31.12.2021

Konsern

Mørselskap i konsern: Ja
Konsernregnskap lagt ved: Ja

Regnskapsregler

Regler for små foretak benyttet: Nei
Benyttet ved utarbeidelsen av årsregnskapet til selskapet: Regnskapslovens alminnelige regler
Benyttet ved utarbeidelsen av årsregnskapet til konsernet: Regnskapslovens alminnelige regler

Årsregnskapet fastsatt av kompetent organ

Bekreftet av representant for selskapet: Annette Karlsson
Dato for fastsettelse av årsregnskapet: 09.06.2022

Grunnlag for avgivelse

År 2021: Årsregnskapet er elektronisk innlevert
År 2020: Tall er hentet fra elektronisk innlevert årsregnskap fra 2021

Det er ikke krav til at årsregnskapet m.v. som sendes til Regnskapsregisteret er undertegnet. Kontrollen på at dette er utført ligger hos revisor/enhetens øverste organ. Sikkerheten ivaretas ved at innsender har rolle/rettighet for innsending av årsregnskapet via Altinn, og ved at det bekreftes at årsregnskapet er fastsatt av kompetent organ.

Brønnøysundregistrene, 21.07.2023



Resultatregnskap

Beløp i: NOK	Note	2021	2020
RESULTATREGNSKAP			
Inntekter			
Salgsinntekt	8,9	2 393 947	2 864 236
Annen driftsinntekt	8	43 781	
Sum inntekter		2 437 728	2 864 236
Kostnader			
Lønnskostnad	2	1 093 935	1 067 990
Annen driftskostnad	2,12	1 216 946	1 800 749
Sum kostnader		2 310 881	2 868 739
Driftsresultat		126 847	-4 503
Finansinntekter og finanskostnader			
Annen renteinntekt		4 669	202
Annen finansinntekt		80 092	5 806
Sum finansinntekter		84 761	6 008
Nedskrivning av finansielle eiendeler	6	1 181 536	847 780
Annen finanskostnad		60 469	7 043
Sum finanskostnader		1 242 005	854 823
Netto finans		-1 157 244	-848 815
Ordinært resultat før skattekostnad		-1 030 397	-853 318
Skattekostnad på ordinært resultat	5	18 464	33 757
Ordinært resultat etter skattekostnad		-1 048 861	-887 075
Årsresultat		-1 048 861	-887 075
Overføringer og disponeringer			
Overført til / fra annen egenkapital		-1 048 860	-887 076
Sum overføringer og disponeringer		-1 048 860	-887 076



Balanse

Beløp i: NOK	Note	2021	2020
BALANSE - EIENDELER			
Anleggsmidler			
Immaterielle eiendeler			
Konsesjoner, patenter, lisenser, varemerker og lignende rettigheter	3	54 710	54 710
Sum immaterielle eiendeler		54 710	54 710
Varige driftsmidler			
Tomter, bygninger og annen fast eiendom	3,14	1 222 846	1 222 846
Sum varige driftsmidler		1 222 846	1 222 846
Finansielle anleggsmidler			
Investering i datterselskap	6	10 395 280	9 795 280
Investeringer i aksjer og andeler	7	50 000	50 000
Sum finansielle anleggsmidler		10 445 280	9 845 280
Sum anleggsmidler		11 722 836	11 122 836
Omløpsmidler			
Varer			
Fordringer			
Andre fordringer		87 281	141 154
Konsernfordringer	6,9,14	11 217 955	11 539 424
Sum fordringer		11 305 236	11 680 578
Bankinnskudd, kontanter og lignende			
Bankinnskudd, kontanter og lignende	4	5 784 171	670 569
Sum bankinnskudd, kontanter og lignende		5 784 171	670 569
Sum omløpsmidler		17 089 407	12 351 147
SUM EIENDELER		28 812 243	23 473 983

BALANSE - EGENKAPITAL OG GJELD



Balanse

Beløp i: NOK	Note	2021	2020
Egenkapital			
Innskutt egenkapital			
Aksjekapital	10,11	500 000	500 000
Overkurs	10	766 667	766 667
Sum innskutt egenkapital		1 266 667	1 266 667
Opptjent egenkapital			
Annen egenkapital	10	8 183 281	9 232 141
Sum opptjent egenkapital		8 183 281	9 232 141
Sum egenkapital		9 449 948	10 498 808
Gjeld			
Langsiktig gjeld			
Annen langsiktig gjeld			
Gjeld til kredittinstitusjoner	14	5 000 000	
Sum annen langsiktig gjeld		5 000 000	
Sum langsiktig gjeld		5 000 000	0
Kortsiktig gjeld			
Leverandørgjeld		46 840	90 547
Skyldige offentlige avgifter		159 799	36 253
Kortsiktig konserngjeld	6,9	13 263 779	11 929 887
Annen kortsiktig gjeld		891 877	918 578
Sum kortsiktig gjeld		14 362 295	12 975 265
Sum gjeld		19 362 295	12 975 265
SUM EGENKAPITAL OG GJELD		28 812 243	23 474 073



Konsernets resultatregnskap

Beløp i: NOK	Note	2021	2020
RESULTATREGNSKAP			
Inntekter			
Salgsinntekt	5	39 739 804	40 237 563
Annen driftsinntekt	14	7 428 983	3 400 120
Sum inntekter		47 168 787	43 637 683
Kostnader			
Varekostnad		30 123 748	28 852 433
Lønnskostnad	3	15 958 667	13 560 758
Avskrivning på varige driftsmidler og immaterielle eiendeler	4	165 341	168 757
Annen driftskostnad	3,9	5 828 589	6 946 171
Sum kostnader		52 076 345	49 528 119
Driftsresultat		-4 907 558	-5 890 436
Finansinntekter og finanskostnader			
Annen renteinntekt		30 663	155 111
Annen finansinntekt		153 053	6 148
Sum finansinntekter		183 716	161 259
Annen rentekostnad		91 246	88 270
Annen finanskostnad		63 867	147 539
Sum finanskostnader		155 113	235 809
Netto finans		28 603	-74 550
Ordinært resultat før skattekostnad		-4 878 955	-5 964 986
Skattekostnad på ordinært resultat	7	-535 781	-728 384
Ordinært resultat etter skattekostnad		-4 343 174	-5 236 602
Årsresultat		-4 343 174	-5 236 602
Minoritetsinteresser	6	-69 377	-48 139
Årsresultat etter minoritetsinteresser		-4 273 797	-5 188 463
Overføringer og disponeringer			



Konsernets resultatregnskap

Beløp i: NOK	Note	2021	2020
Overføringer til/fra annen egenkapital	6	-4 237 797	-5 188 463
Sum overføringer og disponeringer		-4 237 797	-5 188 463



Konsernets balanse

Beløp i: NOK	Note	2021	2020
BALANSE - EIENDELER			
Anleggsmidler			
Immaterielle eiendeler			
Konsesjoner, patenter, lisenser, varemerker og lignende rettigheter	4	54 710	54 710
Utsatt skattefordel	7	595 112	13 229
Sum immaterielle eiendeler		649 822	67 939
Varige driftsmidler			
Tomter, bygninger og annen fast eiendom	4,12	14 479 292	15 559 000
Driftsløsøre, inventar, verktøy, kontormaskiner og lignende	4	29 067	62 250
Sum varige driftsmidler		14 508 359	15 621 250
Finansielle anleggsmidler			
Investeringer i aksjer og andeler	11	50 000	50 000
Sum finansielle anleggsmidler		50 000	50 000
Sum anleggsmidler		15 208 181	15 739 189
Omløpsmidler			
Varer			
Fordringer			
Kundefordringer	10	15 780 434	6 230 942
Andre fordringer	7,12	3 929 530	4 467 972
Sum fordringer		19 709 964	10 698 914
Bankinnskudd, kontanter og lignende			
Bankinnskudd, kontanter og lignende	8	23 431 944	14 084 015
Sum bankinnskudd, kontanter og lignende		23 431 944	14 084 015
Sum omløpsmidler		43 141 908	24 782 929
SUM EIENDELER		58 350 089	40 522 118



Konsernets balanse

Beløp i: NOK	Note	2021	2020
BALANSE - EGENKAPITAL OG GJELD			
Egenkapital			
Innskutt egenkapital			
Aksjekapital		500 000	500 000
Overkurs		766 667	766 667
Sum innskutt egenkapital	6	1 266 667	1 266 667
Opptjent egenkapital			
Annen egenkapital		12 365 698	16 769 973
Minoritetsinteresser		127 348	196 724
Sum opptjent egenkapital		12 493 046	16 966 697
Sum egenkapital	6	13 759 713	18 233 364
Gjeld			
Langsiktig gjeld			
Annen langsiktig gjeld			
Gjeld til kredittinstitusjoner	12,13	9 592 819	4 918 016
Sum annen langsiktig gjeld		9 592 819	4 918 016
Sum langsiktig gjeld		9 592 819	4 918 016
Kortsiktig gjeld			
Leverandørgjeld		4 322 516	825 213
Betalbar skatt	7	44 850	
Skyldige offentlige avgifter		740 922	376 248
Annen kortsiktig gjeld	15	29 889 271	16 169 271
Sum kortsiktig gjeld		34 997 559	17 370 732
Sum gjeld		44 590 378	22 288 748
SUM EGENKAPITAL OG GJELD		58 350 091	40 522 112



Årsregnskap

Haman Group AS

Styrets årsberetning
Konsernregnskap
Selskapsregnskap

2021

Organisasjonsnummer 988 221 058



Haman Group AS

Konsolidert resultatoppstilling

Alle tall i hele kroner

NOTE	DRIFTSINNEKTER OG DRIFTSKOSTNADER	2021	2020
5	Salgsinntekt	39 739 804	40 237 563
14	Annen driftsinntekt	7 428 983	3 400 120
	Sum driftsinntekter	47 168 787	43 637 683
	Varekostnad	30 123 748	28 852 433
3	Lønnskostnad	15 958 667	13 560 758
4	Avskrivning anleggsmidler og goodwill	165 341	168 757
3, 9	Annen driftskostnad	5 828 589	6 946 171
	Sum driftskostnader	52 076 344	49 528 119
	Driftsresultat	-4 907 557	-5 890 437
FINANSINNEKTER OG FINANSKOSTNADER			
	Renteinntekt	30 663	155 111
	Annen finansinntekt	153 053	6 148
	Rentekostnad	91 246	88 270
	Annen finanskostnad	63 867	147 539
	Netto finansresultat	28 603	-74 550
	Ordinært resultat før skattekostnad	-4 878 954	-5 964 987
7	Skattekostnad	-535 781	-728 384
	ÅRSRESULTAT	-4 343 173	-5 236 602
6	Minoritetsinteresser	-69 377	-48 139
	Årsresultat etter minoritetsinteresser	-4 273 797	-5 188 463
	Disponering		
	Minoritetsandel av underskudd	-69 377	-48 139
	Overført til annen egenkapital	-4 273 797	-5 188 463
	Avsatt utbytte	0	0
6	Sum dipsonering	-4 343 173	-5 236 602



Haman Group AS

Konsolidert balanse pr 31. desember

Alle tall i hele kroner

NOTE	EIENDELER	2021	2020
	Anleggsmidler		
	Immaterielle eiendeler		
7	Utsatt skattefordel	595 112	13 220
4	Konsesjoner, patenter, o.l.	<u>54 710</u>	<u>54 710</u>
	Sum immaterielle eiendeler	<u>649 822</u>	<u>67 930</u>
	Varige driftsmidler		
4, 12	Tomter, bygninger og annen fast eiendom	14 479 292	15 559 002
4	Driftsløsøre, inventar, o.l.	<u>29 067</u>	<u>62 250</u>
	Sum varige driftsmidler	<u>14 508 359</u>	<u>15 621 252</u>
	Finansielle anleggsmidler		
11	Investering i aksjer og andeler	<u>50 000</u>	<u>50 000</u>
	Sum finansielle anleggsmidler	<u>50 000</u>	<u>50 000</u>
	Sum anleggsmidler	<u>15 208 181</u>	<u>15 739 182</u>
	Omløpsmidler		
	Fordringer		
10	Kundefordringer	15 780 434	6 230 942
7, 12	Andre kortsiktige fordringer	<u>3 929 530</u>	<u>4 467 972</u>
	Sum fordringer	<u>19 709 964</u>	<u>10 698 914</u>
8	Bankinnskudd, kontanter og lignende	23 431 944	14 084 015
	Sum omløpsmidler	<u>43 141 908</u>	<u>24 782 929</u>
	SUM EIENDELER	<u>58 350 089</u>	<u>40 522 111</u>




**Haman Group AS****Konsolidert balanse pr 31. desember**

Alle tall i hele kroner

NOTE	EGENKAPITAL OG GJELD	2021	2020
	Egenkapital		
	Aksjekapital	500 000	500 000
	Overkurs	766 667	766 667
	Annen egenkapital	12 365 698	16 769 973
6	Sum egenkapital	13 632 365	18 036 640
	Minoritetsinteresser	127 348	196 724
6	Sum egenkapital	13 759 713	18 233 364
	Gjeld		
	Annen langsiktig gjeld		
12, 13	Gjeld til kredittinstitusjoner	9 592 819	4 918 016
	Sum annen langsiktig gjeld	9 592 819	4 918 016
	Kortsiktig gjeld		
	Leverandørgjeld	4 322 516	825 213
7	Betalbar skatt	44 850	0
	Skyldige offentlige avgifter	740 922	376 248
15	Annen kortsiktig gjeld	29 889 271	16 169 271
	Sum kortsiktig gjeld	34 997 558	17 370 732
	Sum gjeld	44 590 377	22 288 747
	SUM EGENKAPITAL OG GJELD	58 350 090	40 522 111

Oslo, 09.06.2022

Styret i Haman Group AS


Jan Kåre Gundegjerde
styrets leder
Anette Kerstin Teresia Karlsson
nestleder og daglig leder
Frode Antire Karlsen
styremedlem



Haman Group AS

Konsolidert kontantstrømoppstilling

Alle tall i hele kroner

	2021	2020
KONTANTSTRØMMER FRA OPERASJONELLE AKTIVITETER:		
Ordinært resultat før skattekostnad	-4 878 954	-5 964 987
Periodens betalte skatt	0	-2 138 076
Ordinære avskrivninger	165 341	168 757
Endring i kundefordringer	-9 549 492	-550 918
Endring i leverandørgjeld	3 497 302	-6 530 179
Endring i andre tidsavgrensingsposter	14 804 990	-12 274 565
Netto kontantstrømmer fra operasjonelle aktiviteter	4 039 187	-27 289 968
KONTANTSTRØMMER FRA INVESTERINGSAKTIVITETER:		
Utbetalinger ved kjøp av varige driftsmidler	0	-14 567 162
Netto kontantstrøm fra investeringsaktiviteter	0	-14 567 162
KONTANTSTRØMMER FRA FINANSIERINGSAKTIVITETER:		
Innbetalinger ved opptak av ny langsiktig gjeld	5 000 000	4 918 016
Netto kontantstrøm fra finansieringsaktiviteter	5 000 000	4 918 016
Effekt av valutakursendringer på bankinnskudd, o.l.	308 742	0
Netto kontantstrøm i perioden	9 347 930	-36 939 114
Kontanter per 01.01	14 084 014	51 023 129
Beholdning av bankinnskudd, kontanter o.l. pr 31.12.	23 431 944	14 084 014



Årsberetning 2021 - Haman Group AS og konsern

Virksomhetens art og tilholdssted

Konsernets virksomhet er reiseformidling hovedsakelig i Norden for reisende fra hele verden.

Konsernet består i tillegg til Haman Group AS av følgende datterselskap:

- Haman Scandinavia AS
- Terra Nova Scandinavia AS
- Authentic Scandinavia AS
- Authentic Europe AS
- Haman Support AB
- Haman Properties AB

Selskapets virksomhet foregår i Oslo og Stockholm i Sverige. Hovedkontoret ligger i Haslevangen 15, 0579 Oslo.

Totalmarkedet for reiser til Nord-Europa har opplevd stabil vekst siden 2013, men siden mars 2020 har selskapet vært sterkt påvirket av Korona.

Selskapets drift finner i hovedsak sted ved hovedkontoret i Oslo, mens selskapets kontor i Stockholm bidrar med støttetjenester og administrasjon for drift i Oslo.

Redegjørelse for årsregnskapet

Omsetningen i konsernet er økt fra NOK 43 mill. i fjor til NOK 47 mill. i 2021. Årsresultatet ble i 2021 NOK -4,3 mill. mot NOK -5,2 mill i fjor.

Omsetningen i selskapet er redusert fra NOK 2,8 mill. i fjor til NOK 2,4 mill i 2021. Selskapets årsresultat ble i 2021 NOK – 1 MNOK mot NOK -0,8 MNOK i 2020.

Samlet kontantstrøm fra driften i konsernet var på NOK 4 mill., mens driftsresultatet for konsernet utgjorde NOK -4,9 mill. Differansen skyldes i hovedsak forskuddsinnbetalinger fra kunder og andre tidsavgrensninger.

For selskapet utgjorde samlet kontantstrøm fra driften NOK 0,1 mill., mens driftsresultatet utgjorde NOK 0,1 mill. Selskapets likviditetsbeholdning utgjorde NOK 5,7 mill. per 31.12.21.

Konsernets likviditetsbeholdning var NOK 23 mill. per 31.12.2021. Konsernets evne til egenfinansiering av investeringer er god.

Konsernets kortsiktige gjeld utgjorde pr. 31.12.2021 79 % av samlet gjeld i konsernet, sammenlignet med 77% pr. 31.12.20. Konsernets finansielle stilling er god, og pr. 31.12.2021 kan konsernet nedbetale kortsiktig gjeld ved hjelp av de mest likvide midlene.

Konsernets total kapital var ved utgangen av året 58 mill., sammenlignet med NOK 40 mill. året før. Egenkapitalandelen pr. 31.12.2021 var 23,4 %, sammenlignet med 35,5 % pr. 31.12.2020.

Selskapets kortsiktige gjeld utgjorde pr. 31.12.2021 74 % av samlet gjeld, sammenlignet med 100 % pr. 31.12.2020. Pr 31.12.21 er egenkapitalen NOK 9,4 mill.



Totalkapitalen i selskapet var ved utgangen av året NOK 28,8 mill., sammenlignet med NOK 23,4 mill. året før. Egenkapitalandelen pr. 31.12.2021 var 32,6%, sammenlignet med 44% pr. 31.12.2020.

Fremtidig utvikling

Styret ser positivt på markedsutviklingen og etterspørselen etter våre tjenester fra 2022 og videre. 2021 blir meget påvirket av Corona-viruset som til stor del gjør det umulig for utenlandske statsborgere å reise til EU og Nordeuropa.

Under den første delen av 2021 har personal har vært helt eller delvis permittert. Av myndighetenes krisetiltak i Norge kvalifiserer gruppen til kompensasjon for uunngåelige kostnader. I Sverige har alt personal vært delvis permittert og av svenske myndigheters krisetiltak har selskapet fått redusert arbeidsgiveravgift. Kredittrisikoen på grunn av Corona-viruset vurderer vi som lav ettersom de fleste kunder betaler på forskudd. Haman Group AS' likviditet svekkes, men er fortsatt god.

For 2021 er den grunnleggende interessen for reiser til Norden god og våre produktsammensetninger utvikles og tilpasses den generelle endringen i etterspørselsmønster og distribusjonskanaler.

Styret følger utviklingen nøye og vurderer løpende ytterligere tiltak dersom slik blir nødvendig.

Finansiell risiko

Overordnet om målsetting og strategi

Haman Group AS er eksponert for finansiell risiko på ulike områder, spesielt valutarisiko. Målsettingen er å avdempe den finansielle risikoen i størst mulig grad. Selskapets nåværende strategi innbefatter ikke bruk av finansielle instrumenter, men dette er gjenstand for løpende vurdering av styret.

Markedsrisiko

Selskapet er eksponert for endringer i valutakurser, spesielt Euro, da en vesentlig del av selskapets inntekter er i utenlandsk valuta. Selskapet inngår ikke terminkontrakter for å redusere selskapets valutarisiko så lenge Koronasituasjonen er til stede.

Kredittrisiko

Risikoen for tap på fordringer er vurdert som lav, da en stor andel av kundene forskuddsbetaler. Konsernet har hittil ikke hatt vesentlige tap på fordringer.

Likviditetsrisiko

Selskapet vurderer likviditeten i selskapet som god.

Fortsatt drift

I samsvar med regnskapsloven § 3-3a bekreftes det at forutsetningene om fortsatt drift er til stede. Konsernet er i en sunn økonomisk og finansiell stilling.

Arbeidsmiljø

Sykefraværet i konsernet var på totalt 4,5% av arbeidende timer i 2021, sammenlignet med 1,01% av timer i 2020. Det har ikke forekommet alvorlige arbeidsuhell eller ulykker i løpet av året som har resultert i store materielle skader eller personskader. Arbeidsmiljøet betraktes som godt. Likestilling og diskriminering.



Likestilling

Selskapet har som mål å være en arbeidsplass der det råder full likestilling mellom kvinner og menn. Selskapets har i sin policy innarbeidet bestemmelser som tar på at det ikke forekommer forskjellsbehandlinger grunnet kjønn i saker som for eksempel lønn, avansement og rekruttering. Av selskapets 35 ansatte er 6 menn og 29 kvinner. Alle ledende stillinger er besatt av en mann og resten kvinner.


Miljørapportering og ytre miljø

Selskapet virksomhet påvirker ikke det ytre miljø i nevneverdig grad og er ikke regulert av konsesjoner eller pålegg.


Styreansvarsforsikring

Det er ikke tegnet ansvarsforsikring for styrets medlemmer og daglig leder i konsernet


Oslo, 9. juni 2022



Jan Kåre Gundegjerde
Styreleder



Anette Kerstin Teresia Karlsson
Daglig leder / Styremedlem



Frode Andre Karlsen
Styremedlem



Haman Group AS

Noter konsernregnskap 2021

Note 1 Prinsippnote Regnskapsprinsipper

Årsregnskapet er satt opp i samsvar med regnskapsloven bestemmelser og god regnskapsskikk for øvrige foretak.

Konsolideringsprinsipper

Konsernregnskapet omfatter morselskapet Haman Group AS og datterselskaper. Konsernregnskapet er utarbeidet som om konsernet var én økonomisk enhet. Transaksjoner og mellomværende mellom selskapene i konsernet er eliminert. Konsernregnskapet er utarbeidet etter ensartede prinsipper, ved at datterselskapet følger de samme regnskapsprinsipper som morselskapet.

Kjøpte datterselskaper regnskapsføres i konsernregnskapet basert på morselskapets anskaffelseskost. Anskaffelseskost tilordnes identifiserbare eiendeler og gjeld i datterselskapet, som oppføres i konsernregnskapet til virkelig verdi på oppkjøpstidspunktet. Eventuell merverdi eller mindreverdi ut over hva som kan henføres til identifiserbare eiendeler og gjeld balanseføres som goodwill. Når det eksisterer merverdier i konsernregnskapet avskrives dette lineært over de oppkjøpte eiendelenes forventede levetid.

Bruk av estimater

Ledelsen har brukt estimater og forutsetninger som har påvirket resultatregnskapet og verdsettelsen av eiendeler og gjeld, samt usikre eiendeler og forpliktelser på balansedagen under utarbeidelsen av årsregnskapet i henhold til god regnskapsskikk.

Salgsinntekter

Inntektsføring skjer etter opptjeningsprinsippet, som normalt vil være leveringstidspunktet for tjenester. Reiser som går over årsskifte inntektsføres i det året reisen påbegynnes. Utgifter kostnadsføres i samme periode som tilhørende inntekt.

Klassifisering og vurdering av balanseposter

Omløpsmidler og kortsiktig gjeld omfatter poster som forfaller til betaling innen ett år etter anskaffelsestidspunktet, samt poster som knytter seg til varekretsløpet. Øvrige poster er klassifisert som anleggsmiddel/langsiktig gjeld.

Omløpsmidler vurderes til laveste av anskaffelseskost og virkelig verdi. Kortsiktig gjeld balanseføres til nominelt beløp på opptakstidspunktet

Anleggsmidler vurderes til anskaffelseskost, men nedskrives til virkelig verdi ved verdifall som ikke forventes å være forbigående. Langsiktig gjeld balanseføres til nominelt beløp på etableringstidspunktet.

Fordringer

Kundefordringer og andre fordringer oppføres til pålydende etter fradrag for avsetning til forventet tap. Avsetning til tap gjøres på grunnlag av en individuell vurdering av de enkelte fordringene. I tillegg gjøres det for øvrige kundefordringer en uspesifisert avsetning for å dekke antatt tap.



Haman Group AS

Noter konsernregnskap 2021

Valuta

Balanseposter i utenlandsk valuta er vurdert til kursen ved regnskapsårets slutt. Agio og disagio blir klassifisert som en del av salgsinntekter.

Resultatposter i utenlandsk valuta er vurdert til gjennomsnittskurs i regnskapsåret.

Omregningsdifferanse

Omregningsdifferanser ved konsolidering av Haman Support AB og Haman Properties AB føres direkte mot egenkapital i konsernet.

Varige driftsmidler

Varige driftsmidler balanseføres og avskrives over driftsmidlets forventede levetid. Direkte vedlikehold av driftsmidler kostnadsføres løpende under driftskostnader, mens påkostninger eller forbedringer tillegges driftsmidlets kostpris og avskrives i takt med driftsmidlet.

Skatt

Skattekostnaden i resultatregnskapet omfatter både periodens betalbare skatt og endring i utsatt skatt. Utsatt skatt er beregnet med 22 % på grunnlag av de midlertidige forskjeller som eksisterer mellom regnskapsmessige og skattemessige verdier, samt skattemessig underskudd til fremføring ved utgangen av regnskapsåret. Skatteøkende og skattereduserende midlertidige forskjeller som reverserer eller kan reversere i samme periode er utlignet. Netto utsatt skattefordel balanseføres i den grad det er sannsynlig at denne kan bli nyttegjort.

Hendelser etter balansedagen

Ny informasjon etter balansedagen om selskapets finansielle stilling på balansedagen er hensyntatt i årsregnskapet. Hendelser etter balansedagen som ikke påvirker selskapets finansielle stilling på balansedagen, men som vil påvirke selskapets finansielle stilling i fremtiden er opplyst om dersom dette er vesentlig.

Kontantstrøm

Kontantstrøm er utarbeidet basert på den indirekte metode.



Haman Group AS

Noter konsernregnskap 2021

Note 2 Datterselskaper

<u>Selskapets navn</u>	<u>Tilknytning</u>	<u>Forretnings- kontor</u>	<u>Stemme- og eierandel</u>	<u>Resultat 2021</u>	<u>Egenkapital 31.12.2021</u>
Authentic Scandinavia AS	Datterselskap	Oslo	95 %	-1 387 530	4 876 710
Haman Scandinavia AS	Datterselskap	Oslo	100 %	-562 080	7 543 321
Terra Nova Scandinavia AS	Datterselskap	Oslo	100 %	-1 507 428	230 092
Authentic Europe AS	Datterselskap	Oslo	100 %	-1 189 420	112 116
Haman Support AB*	Datterselskap	Stockholm	100 %	-22 124	1 502 502
Haman Properties AB*	Datterselskap	Stockholm	100 %	192 735	440 305

*Omregnet fra SEK per 31.12.21

Note 3 Lønnskostnader, antall ansatte mv

	2021	2020
Lønnskostnader	12 029 976	10 020 983
Arbeidsgiveravgift	2 779 728	2 501 716
Pensjonskostnader	457 615	547 750
Andre ytelser	691 348	490 310
Sum	15 958 667	13 560 759

Gjennomsnittlig antall årsverk 36 50

Ytelser til ledende personer

Lønn daglig leder i Haman Group AS*	525 762	589 764
Annen godtgjørelse til daglig leder i Haman Group AS*	0	2 494
Totalt styrehonorar i konsernet	139 000	177 500

*Lønn til daglig leder utbetales fra datterselskap Haman Support AB.

Obligatorisk tjenestepensjon

Konsernet er pliktig til å ha tjenestepensjonsordning etter lov om obligatorisk tjenestepensjon og har etablert pensjonsordninger som oppfyller kravene

Revisor	2021	2020
Revisjon	172 600	202 241
Annen bistand	315 600	118 000

Beløpene over er eksklusiv merverdiavgift.



Haman Group AS Noter konsernregnskap 2021

Note 4 Anleggsmidler

	Immaterielle eiendeler	Driftsløstøre og inventar	Fast eiendom	Sum
Anskaffelseskost 1.1	54 710	92 752	15 697 256	15 844 718
Tilgang i året	-	-	-	-
Avgang i året	-	-	-	-
Anskaffelseskost 31.12	54 710	92 752	15 697 256	15 844 718
Akkumulerte avskrivninger 31.12	-	-63 685	-270 412	-334 097
Valutajustering	-	-	-947 552	-947 552
Bokført verdi 31.12	54 710	29 067	14 479 292	14 563 069
Årets avskrivninger	0	33 183	132 158	165 341
Økonomisk levetid (år)		5 år	50 år	
Avskrivningsplan	Avsk. Ikke	Lineær	Lineær	

Note 5 Driftsinntekter

Konsernets virksomhetsområde er formidling av salg som reisearrangør, der Haman utfører bestillings- og reservasjonstjenester på vegne av kunder. Med kunder menes i dette tilfellet reisende. Omsetning kan inndeles i:

Fakturering til kunde gjennom agent

Ved fakturering gjennom agent fungerer Haman som reiseoperatør på vegne av en agent, hvor kunden mottar billetter og reisedokumenter direkte fra agent. Kunden betaler vanligvis reisen til direkte agent, hvoretter Haman fakturerer agenten for leverandørkostnader samt avtalt honorar.

Fakturering direkte til kunde

Ved egen fakturering til kunde fungerer Haman som reiseoperatør direkte mot kunde. Kunden foretar booking og tilrettelegging av reisen direkte med Haman, og kunde betaler reisen direkte til Haman.

Omsetning basert på virksomhetsområde fordeler seg:

	2021	2020
Fakturering til kunde gjennom agent	35 796 467	35 180 023
Fakturering direkte til kunde	3 943 337	5 057 540
Totalt	39 739 804	40 237 563



Haman Group AS

Noter konsernregnskap 2021

Note 6 Egenkapital og aksjonær

	Aksjekapital	Annen Overkurs egenkapital	Minoritets- interesse	Sum	
Egenkapital 1.1.	500 000	766 667	16 769 973	196 724	18 233 364
Årets resultat	-	-	-4 273 797	-69 377	-4 343 173
Omergningsdifferanse SEK	-	-	-130 478	-	-130 478
Egenkapital 31.12	500 000	766 667	12 365 698	127 348	13 759 713

Haman Group AS aksjekapital består av 500 aksjer à 1000 NOK.

Aksjonær	Rolle	Antall	Stemme - og eierandel
Anette Kerstin Teresia Karlsson	(Daglig leder og styremedlem)	500	100,00 %

Note 7 Skatt

	2021	2020
Resultat før skatt	-4 878 957	-5 964 987
Permanente forskjeller	-65 063	589 223
Endring midlertidige forskjeller, inkl utnyttelse ikke balanseført utsatt skatt	-2 644 968	1 032 464
Fremførbart underskudd	0	0
Skattepliktig inntekt	-7 588 988	-4 343 300
Betalbar skatt	44 850	-955 526
Endring utsatt skatt/utsatt skattefordel	-580 631	227 142
Årets skattekostnad	-535 781	-728 384
Betalbar skatt i balansen	0	0

Spesifikasjon av midlertidige forskjeller som kan utlignes:

Varige driftsmidler	-36 699	-60 089
Fordringer	0	0
Gevinst- og tapskonto	27 155	33 944
Avsetninger	-650 493	-651 197
Skattemessig fremførbart underskudd	-5 399 904	-1 607 393
Sum	-6 059 941	-2 284 735
Inngår ikke i beregning av utsatt skatt	3 354 884	2 224 646
Grunnlag for beregning av utsatt skatt	-2 705 057	-60 089
Utsatt skattefordel 22 %/ 22 %	-595 113	-13 220
Effektiv skattesats	7 %	17 %



Haman Group AS

Noter konsernregnskap 2021

Note 8 Bundne midler

	2021	2020
Bundne skattetreksmidler utgjør	356 329	70 282
Bundne depositumsmidler husleie Oslo utgjør	470 000	470 000
Sum	826 329	540 282

Note 9 Leiekontrakter

<i>Selskap</i>	<i>Type avtale</i>	<i>Varighet + rett til forlengelse</i>	<i>Kostnadsført leie - 2021</i>
Haman Support AB	Leie lokaler	31.12.2024	382 325
Haman Group AS	Leie lokaler	31.12.2021	510 744

Note 10 Kundefordringer

Kundefordringer er vurdert til pålydende, nedskrevet med forventet tap på fordringer.

Spesifikasjon kundefordringer	2021	2020
Kundefordringer til pålydende	15 780 434	6 230 942
Avsatt til dekning av usikre fordringer	0	0
Netto oppførte kundefordringer	15 780 434	6 230 942

Note 11 Investering i aksjer

<i>Selskap</i>	<i>Forretnings- kontor</i>	<i>Stemme- og eierandel</i>	<i>Resultat 2021</i>	<i>Egenkapital 31.12.2021</i>	<i>Bokført 31.12.21</i>
Sagstad Drift AS	Oslo	>1%	ikke klart pt.	ikke klart pt.	50 000
Sum					50 000

Note 12 Gjeld

Langsiktig gjeld med forfall senere enn 5 år	2021	2020
Gjeld til kredittinstitusjoner	0	0
Annen langsiktig gjeld	0	0
Sum	0	0

Gjeld sikret ved pant	9 592 819	4 918 016
-----------------------	-----------	-----------

Note 13 Pant

Som sikkerhet for banklån er det stilt sikkerhet i fast eiendom i Sollentune kommune i Sverige, samt i fast eiendom i Moskenes kommune i Norge. Det er i tillegg stilt pant i pengekrav i Haman Group AS.



Haman Group AS

Noter konsernregnskap 2021

Note 14 Offentlige tilskudd

I posten annen driftsinntekt inngår følgende offentlige tilskudd:	2021	2020
Innovasjon Norge:	1 651 664	986 387
Kompensasjon for faste uungåelige kostnader (Covid):	2 384 846	1 942 087
Lønnsstøtteordning (Norge)	638 740	-
Lønnsstøtteordning (Sverige)	2 543 571	2 486 512
Reklassifisert	-	-2 486 512
Sum offentlig tilskudd	7 218 821	2 928 474

Note 15 Spesifikasjon av Annen kortsiktig gjeld

	2021	2020
<i>Annen kortsiktig gjeld</i>	<i>Saldo</i>	<i>Saldo</i>
Forskuddsfakturert / forskuddsbetalt fra kunder	22 190 476	7 663 914
Skyldig lønn	2 126 695	2 210 454
Åpne vouchere	2 372 114	1 116 982
Annen kortsiktig gjeld	2 199 986	5 177 921
SUM	28 889 271	16 169 271

Note 16 Hendelser etter balansedagen

Selskapet og konsernet er sterkt rammet av corona-viruset i 2020 og 2021 som til dels gjør det umulig for utenlandske turister og reise til Nordeuropa. Fra slutten av mars 2020 har alle ansatte blitt helt eller delvis permittert. Av myndighetenes krisetiltak kvalifiserer alle de norske selskapene i konsernet uten om Authentic Europe AS for myndighetenes kompensasjonsordning for faste uunngåelige kostnader. I Sverige fikk Haman Support AB lønnskompensasjon, redusert arbeidsgiveravgift og delvis dekning for uunngåelige kostnader. Styret har fokus på likviditet og følger utviklingen nøye og vurderer løpende ytterligere tiltak dersom slike blir nødvendige.



Haman Group AS

Resultatregnskap

Driftsinntekter og driftskostnader	Note	2021	2020
Salgsinntekt	8, 9	2 393 947	2 864 236
Driftsinntekt	8	43 781	0
Sum driftsinntekter		<u>2 437 728</u>	<u>2 864 236</u>
Lønnskostnad	2	1 093 935	1 067 990
Annen driftskostnad	2, 12	1 216 946	1 800 749
Sum driftskostnader		<u>2 310 881</u>	<u>2 868 739</u>
Driftsresultat		<u>126 847</u>	<u>-4 503</u>
Finansinntekter og finanskostnader			
Annen renteinntekt		4 669	202
Annen finansinntekt		80 092	5 806
Nedskrivning av andre finansielle anleggsmidler	6	1 181 536	847 780
Annen finanskostnad		60 469	7 043
Resultat av finansposter		<u>-1 157 243</u>	<u>-848 816</u>
Ordinært resultat før skattekostnad		<u>-1 030 396</u>	<u>-853 319</u>
Skattekostnad på ordinært resultat	5	18 464	33 757
Årsresultat		<u>-1 048 860</u>	<u>-887 076</u>
Overføringer			
Overført fra annen egenkapital		1 048 860	887 076
Sum overføringer		<u>-1 048 860</u>	<u>-887 076</u>



Haman Group AS

Balanse

Eiendeler	Note	2021	2020
Anleggsmidler			
<i>Immaterielle eiendeler</i>			
Konsesjoner, patenter o.l.	3	54 710	54 710
Sum immaterielle eiendeler		<u>54 710</u>	<u>54 710</u>
<i>Varige driftsmidler</i>			
Tomter, bygninger o.a. fast eiendom	3, 14	1 222 846	1 222 846
Sum varige driftsmidler		<u>1 222 846</u>	<u>1 222 846</u>
<i>Finansielle anleggsmidler</i>			
Investeringer i annet foretak i samme konsern	6	10 395 280	9 795 280
Investeringer i aksjer og andeler	7	50 000	50 000
Sum finansielle anleggsmidler		<u>10 445 280</u>	<u>9 845 280</u>
Sum anleggsmidler		<u>11 722 836</u>	<u>11 122 836</u>
Omløpsmidler			
<i>Fordringer</i>			
Andre kortsiktige fordringer		87 281	141 154
Fordringer konsernselskap	6, 9, 14	11 217 955	11 539 424
Sum fordringer		<u>11 305 236</u>	<u>11 680 578</u>
Bankinnskudd, kontanter o.l.	4	5 784 171	670 569
Sum omløpsmidler		<u>17 089 407</u>	<u>12 351 147</u>
Sum eiendeler		<u>28 812 243</u>	<u>23 473 983</u>






Haman Group AS

Balanse

Egenkapital og gjeld	Note	2021	2020
Innskutt egenkapital			
Aksjekapital	10, 11	500 000	500 000
Overkurs	10	766 667	766 667
Sum innskutt egenkapital		<u>1 266 667</u>	<u>1 266 667</u>
Opptjent egenkapital			
Annen egenkapital	10	8 183 281	9 232 141
Sum opptjent egenkapital		<u>8 183 281</u>	<u>9 232 141</u>
Sum egenkapital		<u>9 449 947</u>	<u>10 498 807</u>
Gjeld			
Annen langsiktig gjeld			
Gjeld til kredittinstitusjoner	14	5 000 000	0
Sum annen langsiktig gjeld		<u>5 000 000</u>	<u>0</u>
Kortsiktig gjeld			
Gjeld konsernselskap	6, 9	13 263 779	11 929 887
Leverandørgjeld		46 840	90 457
Skyldig offentlige avgifter		159 799	36 253
Annen kortsiktig gjeld		891 877	918 578
Sum kortsiktig gjeld		<u>14 362 296</u>	<u>12 975 175</u>
Sum gjeld		<u>19 362 296</u>	<u>12 975 175</u>
Sum egenkapital og gjeld		<u>28 812 243</u>	<u>23 473 983</u>

Oslo, 09.06.2022

Styret i Haman-Group AS


Jan Kåre Gundegjerde
styrets leder
Anette Kerstin Teresia Karlsson
nestleder og daglig leder
Frode Andre Karlsen
styremedlem



Indirekte kontantstrøm

Haman Group AS

	Note	2021	2020
Kontantstrømmer fra operasjonelle aktiviteter			
Resultat før skattekostnad		-1 030 396	-853 319
Endring i kundefordringer		0	131 584
Endring i leverandørgjeld		-43 617	-3 664
Poster klassifisert som invest.- eller finans.aktivitet		1 181 536	847 780
Endring i andre tidsavgrensningposter		6 079	-845 090
Netto kontantstrøm fra operasjonelle aktiviteter		<u>113 602</u>	<u>-722 708</u>
Kontantstrømmer fra finansieringsaktiviteter			
Innbetalinger ved opptak av ny langsiktig gjeld		5 000 000	0
Netto kontantstrøm fra finansieringsaktiviteter		<u>5 000 000</u>	<u>0</u>
Netto endring i kontanter og kontantekvivalenter			
Beh. av kont. og kontantekvivalenter ved per. beg.		670 569	741 388
Beh. av kont. og kontantekvivalenter ved per. slutt		<u>5 784 171</u>	<u>18 680</u>



Haman Group AS

Noter til årsregnskapet for 2021

Note 1 - Regnskapsprinsipper

Årsregnskapet er satt opp i samsvar med regnskapslovens bestemmelser og god regnskapsskikk.

Salgsinntekter og kostnader

Inntektsføring skjer etter opptjeningsprinsippet, som normalt vil være leveringstidspunktet for varer og tjenester. Utgifter kostnadsføres i samme periode som tilhørende inntekt.

Hovedregel for vurdering og klassifisering av eiendeler og gjeld

Eiendeler bestemt til varig eie eller bruk i virksomheten er klassifisert som anleggsmidler. Anleggsmidler vurderes til anskaffelseskost, men nedskrives til virkelig verdi når verdifallet forventes ikke å være forbigående. Langsiktig gjeld balanseføres til nominelt beløp på etableringstidspunktet.

Øvrige eiendeler er klassifisert som omløpsmidler, og omfatter i likhet med kortsiktig gjeld poster som forfaller til betaling innen 1 år, samt poster som knytter seg til varekretsløpet. Omløpsmidler vurderes til laveste av anskaffelseskost og virkelig verdi. Kortsiktig gjeld balanseføres til nominelt beløp på etableringstidspunktet.

Aksjer og investeringer i datterselskap

Datterselskaper vurderes etter kostmetoden i selskapsregnskapet. Investeringer er vurdert til anskaffelseskost for aksjene med mindre nedskrivning har vært nødvendig.

Valuta

Pengeposter i utenlandsk valuta omregnes til balansedagens kurs.

Varige driftsmidler

Varige driftsmidler avskrives over forventet økonomisk levetid. Avskrivningene er som hovedregel fordelt lineært over antatt økonomisk levetid.

Fordringer

Kundefordringer og andre fordringer oppføres til pålydende etter fradrag for avsetning til forventet tap. Avsetning til tap gjøres på grunnlag av en individuell vurdering av de enkelte fordringene. I tillegg gjøres det for øvrige kundefordringer en uspesifisert avsetning for å dekke antatt tap.

Skatt

Skattekostnaden i resultatregnskapet omfatter både periodens betalbare skatt og endring utsatt skatt med mindre annet er opplyst om i note. Utsatt skatt er beregnet med 22 % på grunnlag av de midlertidige forskjeller som eksisterer mellom regnskapsmessige og skattemessige verdier. Skatteøkende og skattereduserende midlertidige forskjeller er utlignet og nettoført.

Kontantstrømpoppstilling

Kontantstrømpoppstillingen er utarbeidet etter den indirekte metode. Kontanter og kontantekvivalenter omfatter kontanter, bankinnskudd og andre kortsiktige, likvide plasseringer.

**Haman Group AS**

Noter til årsregnskapet for 2021

Note 2 - Lønnskostnader, antall ansatte, mv.

Lønnskostnader	2021	2020
Lønninger	735 540	621 126
Arbeidsgiveravgift	132 047	118 802
Pensjonskostnader	56 324	74 883
Andre ytelser	170 024	253 178
Sum	1 093 935	1 067 990
Gjennomsnittlig antall årsverk:	1	1

Ytelser til ledende personer	Daglig leder	Styret
Lønn	0	0
Bonus	0	0
Pensjonskostnader	0	0
Annen godtgjørelse	0	0

Daglig leder er lønnet i annet selskap i samme konsern. Ledelsen har ingen særskilt bonusavtale.

Obligatorisk tjenestepensjon

Selskapet er pliktig til å ha tjenestepensjonsordning etter lov om obligatorisk tjenestepensjon og har etablert pensjonsordninger som oppfyller kravene.

Revisor

Kostnadsført revisjonshonorar for 2021 utgjør kr 55 000. I tillegg kommer honorar for andre tjenester med kr 44 000. Beløpene er ekskl. MVA.

Note 3 - Varige driftsmidler

	Rorbu	Varemerke	Sum
Anskaffelseskost 01.01.2021	1 222 846	54 710	1 277 556
Tilgang	0	0	0
Avgang	0	0	0
Anskaffelseskost 31.12.2021	1 222 846	54 710	1 277 556
Akkumulerte avskrivninger 31.12.2021	0	0	0
Balanseført verdi pr. 31.12.2021	1 222 846	54 710	1 277 556
Årets avskrivninger	0	0	0
Avskrivningsplan	Avskrives ikke	Avskrives ikke	

Rorbu er stillet som pant form lån i Handelsbanken (se note 14).



Haman Group AS

Noter til årsregnskapet for 2021

Note 4 - Bundne midler

I posten inngår bundne bankinnskudd med kr 104 234, som er tilstrekkelig til dekning av skyldig skattetrekk ved regnskapsårets utløp.

I tillegg har selskapet innbetalt kr 470 000 på depositumskonto for et husleieforhold.

Note 5 Skatt

Årets skattekostnad	2021	2020
Resultatført skatt på ordinært resultat:		
Betalbar skatt	18 464	33 757
Endring i utsatt skattefordel	0	0
Skattekostnad ordinært resultat	18 464	33 757
Skattepliktig inntekt:		
Ordinært resultat før skatt	-1 030 396	-853 319
Permanente forskjeller	1 107 536	847 780
Endring i midlertidige forskjeller	6 789	158 980
Avgitt konsernbidrag	-83 929	-153 441
Skattepliktig inntekt	0	0
Betalbar skatt i balansen:		
Betalbar skatt på årets resultat	18 464	33 757
Betalbar skatt på avgitt konsernbidrag	-18 464	-33 757
Sum betalbar skatt i balansen	0	0

Skatteeffekten av midlertidige forskjeller som har gitt opphav til utsatt skatt og utsatte skattefordeler, spesifisert på typer av midlertidige forskjeller

	2021	2020	Endring
Gevinst – og tapskonto	27 155	33 944	6 789
Avsetninger mv	-650 493	-650 493	0
Sum	-623 338	-616 549	6 789
Inngår ikke i beregningen av utsatt skatt	623 338	616 549	-6 789
Utsatt skattefordel (22 %)	0	0	0

I henhold til God regnskapsskikk for små foretak balanseføres ikke utsatt skattefordel.

**Haman Group AS**

Noter til årsregnskapet for 2021

Note 6 - Investering i datterselskap

Selskap	Forretnings- - kontor	Eierandel	Ansk. kost	Bokført verdi	Resultat 2021	EK 2021
Authentic Scandinavia AS	Oslo	95%	139 028	139 028	-1 387 530	4 876 710
Authentic Europe AS	Oslo	100%	3 029 316	1 000 000	-1 189 420	112 116
Haman Support AB*	Stockholm	100%	88 000	88 000	-22 124	1 502 502
Haman Scandinavia AS	Oslo	100%	4 246 667	4 246 667	-562 080	7 543 321
Haman Properties AB*	Oslo	100%	1 048 520	1 048 520	192 735	440 305
Terra Nova Scandinavia AS	Oslo	100%	3 873 065	3 273 065	-1 507 428	230 092
			12 424 596	9 795 280		

*Resultat og EK er omregnet til NOK.

Styret er av den oppfatning at det ikke er ytterligere nedskrivningsplikt på selskapets investeringer pr. 31.12.2021.

Note 7 - Investeringer i andre aksjer

Selskap	Forretnings- - kontor	Eierandel	Resultat 2021	EK 2021	Bokført verdi
Sagastad Drift AS	Nordfjordeid	> 1%	ikke klart pt.	ikke klart pt.	50 000
					50 000

Styret er av den oppfatning at det ikke er nedskrivningsplikt på selskapets investeringer pr. 31.12.2021.

Note 8 - Salgsinntekter

Per virksomhetsområder	2021	2020
Konserninterne tjenester	2 393 947	2 664 752
Offentlige tilskudd	43 781	0
Annet	0	199 484
Sum	2 437 728	2 864 236

Per område	2021	2021
Norge	2 415 271	2 830 492
Sverige	22 457	33 744
Sum	2 437 728	2 864 236



Haman Group AS

Noter til årsregnskapet for 2021

Note 9 - Transaksjoner med nærstående

Fakturerte tjenester til selskaper i samme konsern

	2021	2020
Haman Scandinavia AS	1 086 155	1 064 014
Terra Nova Scandinavia AS	846 540	1 008 604
Authentic Scandinavia AS	350 751	444 451
Authentic Europe AS	84 658	0
Haman Properties AB	22 457	33 744
Sum	2 390 560	2 550 813

Alle transaksjoner er foretatt som del av den ordinære virksomheten og til armlengdes priser.

Fordringer på nærstående parter:

	2021	2020
Haman Scandinavia AS	0	10 856 019
Haman Properties AB	8 443 965	0
Terra Nova Scandinavia AS	1 530 071	0
Authentic Scandinavia AS	0	384 282
Authentic Europe AS	1 243 919	299 123
Sum	11 217 955	11 539 424

Gjeld til nærstående parter:

	2021	2020
Haman Support AB	-1 956 018	-1 328 090
Haman Scandinavia AS	-5 698 730	0
Haman Properties AB	0	-966 504
Authentic Scandinavia AS	-3 809 031	0
Terra Nova Scandinavia AS	0	-7 873 756
Authentic Europe AS	-1 800 000	-1 761 537
Sum	-13 263 779	-11 929 887

Det er ikke beregnet renter på mellomværende.

Styret er av den oppfatning at det ikke er nedskrivningsplikt på utestående fordringer pr. 31.12.2021.

Note 10 - Egenkapital

	Aksjekapital	Overkurs	Annen EK	Sum
Egenkapital 1. januar 2021	500 000	766 667	9 232 141	10 498 807
Årets resultat	0	0	-1 048 860	-1 048 860
Egenkapital 31. desember 2021	500 000	766 667	8 183 281	9 449 947



Haman Group AS

Noter til årsregnskapet for 2021

Note 11 Aksjonærer

Aksjekapitalen i Haman Group AS pr. 31.12 består av:

	Antall	Pålydende	Bokført
Ordinære aksjer	500	1 000,0	500 000
Sum	500		500 000

Eierstruktur

De største aksjonærene i % pr. 31.12 var:

	Ordinære	Eierandel
Anette Kerstin Teresia Karlsson	500	100,0

Aksjer og opsjoner eiet av medlemmer i styret og daglig leder:

Navn	Verv	Ordinære
Anette Kerstin Teresia Karlsson	nestleder og daglig leder	500
Totalt antall aksjer		500

Note 12 - Leieavtaler

Selskapet driver sin virksomhet i leide lokaler. Kostnadsført husleie i 2021 er kr 510 745. Leieavtalen utløp 31.12.2021. Selskapet har inngått ny leieavtale i 2022.

Note 13 - Hendelser etter balansedagen

Selskapet er sterkt rammet av corona-viruset i 2020 og 2021 som til dels gjør det umulig for utenlandske statsborgere å reise til Nord-Europa. Fra slutten av mars 2020 har alle ansatte blitt helt eller delvis permittert. Styret har fokus på likviditet og følger utviklingen nøye og vurderer løpende ytterligere tiltak dersom slik blir nødvendig.

Se styrets årsberetning for ytterligere omtale.

Note 14 - Pantstillelser

For gjeld til kredittinstitusjoner er det stilt sikkerhet i eiendom og fordringer.

Pantesikret gjeld pr. 31.12.2021 :	kr 3 892 000
Pantesikret restgjeld pr. 31.12.2021:	kr 5 000 000
Balansført verdi av eiendeler stilt som sikkerhet:	kr 12 440 801



Vidi Revisjon AS
Medlem av Crowe Global
Medlem av DnR

Olaf Hølsøts vei 5,
0694 Oslo
Telefon: +47 23 16 76 00

firmapost@crowe.no
www.crowe.no
Foretaksreg.: 993 809 489 MVA

Til generalforsamlingen i Haman Group AS

UAVHENGIG REVISORS BERETNING

Konklusjon

Vi har revidert Haman Group AS sitt årsregnskap som består av:

- selskapsregnskapet, som består av balanse per 31. desember 2021, resultatregnskap og kontantstrømoppstilling for regnskapsåret avsluttet per denne datoen og noter til årsregnskapet, herunder et sammendrag av viktige regnskapsprinsipper, og
- konsernregnskapet, som består av balanse per 31. desember 2021, resultatregnskap og kontantstrømoppstilling for regnskapsåret avsluttet per denne datoen og noter til årsregnskapet, herunder et sammendrag av viktige regnskapsprinsipper.

Etter vår mening

- oppfyller årsregnskapet gjeldende lovkrav,
- gir selskapsregnskapet et rettviseende bilde av selskapets finansielle stilling per 31. desember 2021 og av dets resultat og kontantstrømmer for regnskapsåret avsluttet per denne datoen i samsvar med regnskapslovens regler og god regnskapsskikk i Norge, og
- gir konsernregnskapet et rettviseende bilde av konsernets finansielle stilling per 31. desember 2021 og av dets resultater og kontantstrømmer for regnskapsåret avsluttet per denne datoen i samsvar med regnskapslovens regler og god regnskapsskikk i Norge.

Grunnlag for konklusjonen

Vi har gjennomført revisjonen i samsvar med de internasjonale revisjonsstandardene International Standards on Auditing (ISA-ene). Våre oppgaver og plikter i henhold til disse standardene er beskrevet nedenfor under "Revisors oppgaver og plikter ved revisjonen av årsregnskapet". Vi er uavhengige av selskapet og konsernet slik det kreves i lov, forskrift og International Code of Ethics for Professional Accountants (inkludert internasjonale uavhengighetsstandarder) utstedt av the International Ethics Standards Board for Accountants (IESBA-reglene), og vi har overholdt våre øvrige etiske forpliktelser i samsvar med disse kravene. Innhentet revisjonsbevis er etter vår vurdering tilstrekkelig og hensiktsmessig som grunnlag for vår konklusjon.

Øvrig informasjon

Styret og daglig leder (ledelsen) er ansvarlige for informasjonen i årsberetningen. Vår konklusjon om årsregnskapet ovenfor dekker ikke informasjonen i årsberetningen.



I forbindelse med revisjonen av årsregnskapet er det vår oppgave å lese årsberetningen. Formålet er å vurdere hvorvidt det foreligger vesentlig inkonsistens mellom årsberetningen og årsregnskapet og den kunnskap vi har opparbeidet oss under revisjonen av årsregnskapet, eller hvorvidt informasjon i årsberetningen ellers fremstår som vesentlig feil. Vi har plikt til å rapportere dersom årsberetningen fremstår som vesentlig feil. Vi har ingenting å rapportere i så henseende.

Basert på kunnskapen vi har opparbeidet oss i revisjonen, mener vi at årsberetningen

- er konsistent med årsregnskapet og
- inneholder de opplysninger som skal gis i henhold til gjeldende lovkrav.

Ledelsens ansvar for årsregnskapet

Ledelsen er ansvarlig for å utarbeide årsregnskapet og for at det gir et rettviseende bilde i samsvar med regnskapslovens regler og god regnskapsskikk i Norge. Ledelsen er også ansvarlig for slik intern kontroll som den finner nødvendig for å kunne utarbeide et årsregnskap som ikke inneholder vesentlig feilinformasjon, verken som følge av misligheter eller utilsiktede feil.

Ved utarbeidelsen av årsregnskapet må ledelsen ta standpunkt til selskapets og konsernets evne til fortsatt drift og opplyse om forhold av betydning for fortsatt drift. Forutsetningen om fortsatt drift skal legges til grunn for årsregnskapet så lenge det ikke er sannsynlig at virksomheten vil bli avvirket.

Revisors oppgaver og plikter ved revisjonen av årsregnskapet

Vårt mål er å oppnå betryggende sikkerhet for at årsregnskapet som helhet ikke inneholder vesentlig feilinformasjon, verken som følge av misligheter eller utilsiktede feil, og å avgi en revisjonsberetning som inneholder vår konklusjon. Betryggende sikkerhet er en høy grad av sikkerhet, men ingen garanti for at en revisjon utført i samsvar med ISA-ene, alltid vil avdekke vesentlig feilinformasjon som eksisterer. Feilinformasjon kan oppstå som følge av misligheter eller utilsiktede feil. Feilinformasjon blir vurdert som vesentlig dersom den enkeltvis eller samlet med rimelighet kan forventes å påvirke økonomiske beslutninger som brukerne foretar basert på årsregnskapet.

For videre beskrivelse av revisors oppgaver og plikter vises det til:
<https://revisorforeningen.no/revisjonsberetninger>

Oslo, 9. juni 2022
Vidi Revisjon AS



Roger Drage
statsautorisert revisor