



ÅRSREGNSKAPET FOR REGNSKAPSÅRET 2024 - GENERELL INFORMASJON

Enheten

Organisasjonsnummer: 915 499 163
Organisasjonsform: Aksjeselskap
Foretaksnavn: DYRLEGE ASPELUND AS
Forretningsadresse: Daleveien 26
4150 RENNESØY

Regnskapsår

Årsregnskapets periode: 01.01.2024 - 31.12.2024

Konsern

Morselskap i konsern: Nei

Regnskapsregler

Regler for små foretak benyttet: Ja
Benyttet ved utarbeidelsen av årsregnskapet til selskapet: Regnskapslovens alminnelige regler

Årsregnskapet fastsatt av kompetent organ

Bekreftet av representant for selskapet: PER ASPELUND
Dato for fastsettelse av årsregnskapet: 27.05.2025

Grunnlag for avgivelse

År 2024: Årsregnskapet er elektronisk innlevert
År 2023: Tall er hentet fra elektronisk innlevert årsregnskap fra 2024

Det er ikke krav til at årsregnskapet m.v. som sendes til Regnskapsregisteret er undertegnet. Kontrollen på at dette er utført ligger hos revisor/enhetens øverste organ. Sikkerheten ivaretas ved at innsender har rolle/rettighet for innsending av årsregnskapet via Altinn, og ved at det bekreftes at årsregnskapet er fastsatt av kompetent organ.

Brønnøysundregistrene, 03.06.2025



Resultatregnskap

Beløp i: NOK	Note	2024	2023
RESULTATREGNSKAP			
Inntekter			
Salgsinntekt		1 141 592	1 570 721
Annen driftsinntekt		349 000	
Sum inntekter		1 490 592	1 570 721
Kostnader			
Varekostnad		240 004	350 052
Lønnskostnad	1	305 922	482 307
Annen driftskostnad		173 516	269 888
Sum kostnader		719 441	1 102 247
Driftsresultat		771 151	468 475
Finansinntekter og finanskostnader			
Annen renteinntekt		9 244	3 727
Annen finansinntekt	2	1 381 885	424 981
Sum finansinntekter		1 391 129	428 709
Nedskrivning av finansielle eiendeler		-80 507	102 132
Annen rentekostnad		1 341	35
Annen finanskostnad	2	225 352	204 765
Sum finanskostnader		146 186	306 932
Netto finans		1 244 944	121 777
Resultat før skattekostnad		2 016 094	590 251
Skattekostnad på resultat		123 403	88 797
Årsresultat		1 892 691	501 454
Årsresultat etter minoritetsinteresser		1 892 691	501 454
Totalresultat		1 892 691	501 454
Overføringer og disponeringer			



Resultatregnskap

Beløp i: NOK	Note	2024	2023
Avsatt til annen egenkapital		1 892 691	501 454
Sum overføringer og disponeringer		1 892 691	501 454



Balanse

Beløp i: NOK	Note	2024	2023
BALANSE - EIENDELER			
Anleggsmidler			
Immaterielle eiendeler			
Finansielle anleggsmidler			
Investeringer i aksjer og andeler		800	800
Andre langsiktige fordringer		30 452	8 376
Sum finansielle anleggsmidler		31 252	9 176
Sum anleggsmidler		31 252	9 176
Omløpsmidler			
Varer			
Sum varer			28 949
Fordringer			
Kundefordringer		144 828	118 170
Andre kortsiktige fordringer		-530	28 910
Sum fordringer		144 298	147 080
Investeringer			
Markedsbaserte obligasjoner	2		
Andre markedsbaserte finansielle instrumenter	2		
Andre finansielle instrumenter	2	14 321 775	12 799 813
Sum investeringer		14 321 775	12 799 813
Bankinnskudd, kontanter og lignende			
Bankinnskudd, kontanter o.l.		622 769	671 655
Sum bankinnskudd, kontanter og lignende		622 769	671 655
Sum omløpsmidler		15 088 842	13 647 496
SUM EIENDELER		15 120 093	13 656 672

BALANSE - EGENKAPITAL OG GJELD



Balanse

Beløp i: NOK	Note	2024	2023
Egenkapital			
Innskutt egenkapital			
Aksjekapital		50 000	50 000
Sum innskutt egenkapital		50 000	50 000
Opptjent egenkapital			
Annen egenkapital		9 572 644	7 679 953
Sum opptjent egenkapital		9 572 644	7 679 953
Sum egenkapital		9 622 644	7 729 953
Sum langsiktig gjeld		0	0
Kortsiktig gjeld			
Leverandørgjeld		2 614	40 407
Betalbar skatt		123 403	88 797
Skyldig offentlige avgifter		49 430	46 226
Annen kortsiktig gjeld		5 322 002	5 751 288
Sum kortsiktig gjeld		5 497 449	5 926 718
Sum gjeld		5 497 449	5 926 718
SUM EGENKAPITAL OG GJELD		15 120 093	13 656 672



Brønnøysundregistrene

ÅRSREGNSKAP FOR REGNSKAPSÅRET 2024 - GENERELL INFORMASJON

Journalnummer: 2025 485666

Enheten

Organisasjonsnummer: 915 499 163
Organisasjonsform: Aksjeselskap
Foretaksnavn: DYRLEGE ASPELUND AS
Forretningsadresse: Daleveien 26
4150 RENNESØY

Regnskapsår

Årsregnskapets periode: 01.01.2024 - 31.12.2024

Konsern

Morselskap i konsern: Nei

Regnskapsregler

Regler for små foretak benyttet: Ja
Benyttet ved utarbeidelsen av
årsregnskapet til selskapet: Regnskapslovens alminnelige regler

Årsregnskapet fastsatt av kompetent organ

Bekreftet av representant for selskapet: PER ASPELUND
Dato for fastsettelse av årsregnskapet: 27.05.2025

Revisjon

Selskapet har besluttet at årsregnskapet
ikke skal revideres: Ja
Årsregnskapet er utarbeidet av ekstern
autorisert regnskapsfører: Ja
Ekstern autorisert regnskapsfører har i
løpet av regnskapsåret bistått ved den
løpende regnskapsføringen eller utført
andre tjenester for selskapet enn å
utarbeide årsregnskapet: Ja

Grunnlag for avgivelse

År 2024: Årsregnskap er elektronisk innlevert.
År 2023: Tall er hentet fra elektronisk innlevert årsregnskap fra 2024.

Det er ikke krav til at årsregnskapet m.v. som sendes til Regnskapsregisteret er undertegnet. Kontrollen på at dette er utført ligger hos revisor/enhetens øverste organ. Sikkerheten ivaretas ved at innsender har rolle/rettighet for innsending av årsregnskapet via Altinn, og ved at det bekreftes at årsregnskapet er fastsatt av kompetent organ.

Brønnøysundregistrene, 31.05.2025

Brønnøysundregistrene
Postadresse: Postboks 900, 8910 Brønnøysund
Telefon: 75 00 75 00
E-post: firmapost@brreg.no Internett: www.brreg.no
Organisasjonsnummer: 974 760 673



Organisasjonsnr: 915 499 163
DYRLEGE ASPELUND AS

RESULTATREGNSKAP

Beløp i: NOK	Note	2024	2023
RESULTATREGNSKAP			
Inntekter			
Salgsinntekt		1 141 592	1 570 721
Annen driftsinntekt		349 000	
Sum inntekter		1 490 592	1 570 721
Kostnader			
Varekostnad		240 004	350 052
Lønnskostnad	1	305 922	482 307
Annen driftskostnad		173 516	269 888
Sum kostnader		719 441	1 102 247
Driftsresultat		771 151	468 475
Finansinntekter og finanskostnader			
Annen renteinntekt		9 244	3 727
Annen finansinntekt	2	1 381 885	424 981
Sum finansinntekter		1 391 129	428 709
Nedskrivning av finansielle eiendeler		-80 507	102 132
Annen rentekostnad		1 341	35
Annen finanskostnad	2	225 352	204 765
Sum finanskostnader		146 186	306 932
Netto finans		1 244 944	121 777
Resultat før skattekostnad		2 016 094	590 251
Skattekostnad på resultat		123 403	88 797
Årsresultat		1 892 691	501 454
Årsresultat etter minoritetsinteresser		1 892 691	501 454
Totalresultat		1 892 691	501 454
Overføringer og disponeringer			
Avsatt til annen egenkapital		1 892 691	501 454
Sum overføringer og disponeringer		1 892 691	501 454



Organisasjonsnr: 915 499 163
DYRLEGE ASPELUND AS

BALANSE

Beløp i: NOK	Note	2024	2023
--------------	------	------	------

BALANSE - EIENDELER

Anleggsmidler Immaterielle eiendeler

Finansielle anleggsmidler

Investeringer i aksjer og andeler		800	800
Andre langsiktige fordringer		30 452	8 376
Sum finansielle anleggsmidler		31 252	9 176
Sum anleggsmidler		31 252	9 176

Omløpsmidler

Varer

Sum varer			28 949
------------------	--	--	---------------

Fordringer

Kundefordringer		144 828	118 170
Andre kortsiktige fordringer		-530	28 910
Sum fordringer		144 298	147 080

Investeringer

Markedsbaserte obligasjoner 2			
Andre markedsbaserte finansielle instrumenter 2			
Andre finansielle instrumenter 2		14 321 775	12 799 813
Sum investeringer		14 321 775	12 799 813

Bankinnskudd, kontanter og lignende

Bankinnskudd, kontanter o. l.		622 769	671 655
Sum bankinnskudd, kontanter og lignende		622 769	671 655

Sum omløpsmidler		15 088 842	13 647 496
-------------------------	--	-------------------	-------------------

SUM EIENDELER		15 120 093	13 656 672
----------------------	--	-------------------	-------------------

BALANSE - EGENKAPITAL OG GJELD

Egenkapital Innskutt egenkapital



Aksjekapital	50 000	50 000
Sum innskutt egenkapital	50 000	50 000
Opptjent egenkapital		
Annen egenkapital	9 572 644	7 679 953
Sum opptjent egenkapital	9 572 644	7 679 953
Sum egenkapital	9 622 644	7 729 953
Sum langsiktig gjeld	0	0
Kortsiktig gjeld		
Leverandørgjeld	2 614	40 407
Betalbar skatt	123 403	88 797
Skyldig offentlige avgifter	49 430	46 226
Annen kortsiktig gjeld	5 322 002	5 751 288
Sum kortsiktig gjeld	5 497 449	5 926 718
Sum gjeld	5 497 449	5 926 718
SUM EGENKAPITAL OG GJELD	15 120 093	13 656 672



Organisasjonsnr: 915 499 163
DYRLEGE ASPELUND AS

NOTEOPPLYSNINGER - SELSKAP - alle poster oppgitt i hele tall

Note

Antall årsverk i regnskapsåret
1.00

Sum Beløp

Balanseført verdi 31.12. Varige driftsmidler Immaterielle eiend.

Konsernregnskap

Morselskapet sitt navn

Forretningskontor for morselskapet

Begrunnelse for at datterselskap er utelatt fra konsolideringen

Samlet beløp - tilknyttet selskap Årets Fjorårets

Samlet beløp - foretak i samme konsern Årets Fjorårets

Samlet beløp - foretak i samme konsern Årets Fjorårets

Samlet beløp - felles kontrollert virksomhet Årets Fjorårets

Pantstillelse Beløp

Beholdning av egne aksjer Antall Pålydende Andel av aksjek.



BankID Signing
PER ASPELUND
2025-05-27

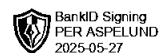


Årsregnskap 2024 Dyrlege Aspelund AS

Resultatregnskap
Balanse
Noter til regnskapet



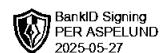
Org.nr.: 915 499 163



RESULTATREGNSKAP

DYRLEGE ASPELUND AS

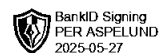
DRIFTSINNEKTER OG DRIFTSKOSTNADER	Note	2024	2023
Salgsinntekt		1 141 592	1 570 721
Annen driftsinntekt		349 000	0
Sum driftsinntekter		1 490 592	1 570 721
Varekostnad		240 004	350 052
Lønnskostnad	1	305 922	482 307
Annen driftskostnad		173 516	269 888
Sum driftskostnader		719 441	1 102 247
Driftsresultat		771 151	468 475
FINANSINNEKTER OG FINANSKOSTNADER			
Annen renteinntekt		9 244	3 727
Annen finansinntekt	2	1 381 885	424 981
Nedskrivning av finansielle eiendeler		-80 507	102 132
Annen rentekostnad		1 341	35
Annen finanskostnad	2	225 352	204 765
Resultat av finansposter		1 244 944	121 777
Resultat før skattekostnad		2 016 094	590 251
Skattekostnad på resultat		123 403	88 797
Årsresultat		1 892 691	501 454
OVERFØRINGER			
Avsatt til annen egenkapital		1 892 691	501 454
Sum overføringer		1 892 691	501 454



BALANSE

DYRLEGE ASPELUND AS

EIENDELER	Note	2024	2023
ANLEGGSMIDLER			
IMMATERIELLE EIENDELER			
VARIGE DRIFTSMIDLER			
FINANSIELLE ANLEGGSMIDLER			
Investeringer i aksjer og andeler		800	800
Andre langsiktige fordringer		30 452	8 376
Sum finansielle anleggsmidler		31 252	9 176
Sum anleggsmidler		31 252	9 176
OMLØPSMIDLER			
Lager av varer og annen beholdning		0	28 949
FORDRINGER			
Kundefordringer		144 828	118 170
Andre kortsiktige fordringer		-530	28 910
Sum fordringer		144 298	147 080
INVESTERINGER			
Andre finansielle instrumenter	2	14 321 775	12 799 813
Sum investeringer		14 321 775	12 799 813
Bankinnskudd, kontanter o.l.		622 769	671 655
Sum omløpsmidler		15 088 842	13 647 496
Sum eiendeler		15 120 093	13 656 672



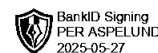
BALANSE

DYRLEGE ASPELUND AS

EGENKAPITAL OG GJELD	Note	2024	2023
EGENKAPITAL			
INNSKUTT EGENKAPITAL			
Aksjekapital		50 000	50 000
Sum innskutt egenkapital		50 000	50 000
OPPTJENT EGENKAPITAL			
Annen egenkapital		9 572 644	7 679 953
Sum opptjent egenkapital		9 572 644	7 679 953
Sum egenkapital		9 622 644	7 729 953
GJELD			
AVSETNING FOR FORPLIKTELSER			
ANNEN LANGSIKTIG GJELD			
KORTSIKTIG GJELD			
Leverandørgjeld		2 614	40 407
Betalbar skatt		123 403	88 797
Skyldig offentlige avgifter		49 430	46 226
Annen kortsiktig gjeld		5 322 002	5 751 288
Sum kortsiktig gjeld		5 497 449	5 926 718
Sum gjeld		5 497 449	5 926 718
Sum egenkapital og gjeld		15 120 093	13 656 672

27.05.2025
Styret i Dyrlege Aspelund AS

PER ASPELUND
styreleder/daglig leder



Regnskapsprinsipper

Årsregnskapet er satt opp i samsvar med regnskapsloven og NRS 8 - God regnskapsskikk for små foretak.

DRIFTSINNTEKTER

Inntektsføring ved salg av varer skjer på leveringstidspunktet. Tjenester inntektsføres etter hvert som de leveres.

SKATT

Skattekostnaden i resultatregnskapet omfatter både periodens betalbare skatt og endring i utsatt skatt. Utsatt skatt er beregnet med 22 % på grunnlag av de midlertidige forskjeller som eksisterer mellom regnskapsmessige og skattemessige verdier, samt ligningsmessig underskudd til fremføring ved utgangen av regnskapsåret. Skatteøkende og skattereduserende midlertidige forskjeller som reverserer eller kan reverseres i samme periode er utlignet og nettoført.

KLASSIFISERING OG VURDERING AV OMLØPSMIDLER

Omløpsmidler og kortsiktig gjeld omfatter normalt poster som forfaller til betaling innen ett år etter balansedagen, samt poster som knytter seg til varekretsløpet. Omløpsmidler vurderes til laveste verdi av anskaffelseskost og virkelig verdi.

FORDRINGER

Kundefordringer og andre fordringer oppføres til pålydende etter fradrag for avsetning til forventet tap. Avsetning til tap gjøres på grunnlag av en individuell vurdering av de enkelte fordringene.

Note 1 Lønnskostnader og antall årsverk

LØNNSKOSTNADER

	2024	2023
Lønninger	254 142	409 085
Arbeidsgiveravgift	37 422	60 428
Andre ytelser	14 358	12 794
Sum	305 922	482 307

Selskapet har i 2024 sysselsatt 1 årsverk.

Note 2 Markedsbaserte verdipapirer

	Anskaffelses kost	Balanseført verdi
Omløpsmidler	14 343 399	14 321 774