



ÅRSREGNSKAPET FOR REGNSKAPSÅRET 2021 - GENERELL INFORMASJON

Enheten

Organisasjonsnummer: 913 770 099
Organisasjonsform: Aksjeselskap
Foretaksnavn: HAAKON LARSEN AS
Forretningsadresse: Rosenborgveien 6
1630 GAMLE FREDRIKSTAD

Regnskapsår

Årsregnskapets periode: 01.01.2021 - 31.12.2021

Konsern

Morselskap i konsern: Ja
Konsernregnskap lagt ved: Nei

Regnskapsregler

Regler for små foretak benyttet: Ja
Benyttet ved utarbeidelsen av årsregnskapet til selskapet: Regnskapslovens alminnelige regler

Årsregnskapet fastsatt av kompetent organ

Bekreftet av representant for selskapet: Espen Lien
Dato for fastsettelse av årsregnskapet: 28.06.2022

Grunnlag for avgivelse

År 2021: Årsregnskapet er elektronisk innlevert
År 2020: Tall er hentet fra elektronisk innlevert årsregnskap fra 2021

Det er ikke krav til at årsregnskapet m.v. som sendes til Regnskapsregisteret er undertegnet. Kontrollen på at dette er utført ligger hos revisor/enhetens øverste organ. Sikkerheten ivaretas ved at innsender har rolle/rettighet for innsending av årsregnskapet via Altinn, og ved at det bekreftes at årsregnskapet er fastsatt av kompetent organ.

Brønnøysundregistrene, 08.06.2023



Resultatregnskap

Beløp i: NOK	Note	2021	2020
RESULTATREGNSKAP			
Inntekter			
Salgsinntekt		17 439 622	20 195 438
Annen driftsinntekt		1 423 738	2 875 130
Sum inntekter		18 863 360	23 070 568
Kostnader			
Varekostnad		2 647 106	6 086 004
Lønnskostnad	6, 7	8 752 957	8 707 448
Avskrivning på driftsmidler og immaterielle eiendeler	1	17 423	27 739
Annen driftskostnad		2 945 074	2 721 128
Sum kostnader		14 362 560	17 542 318
Driftsresultat		4 500 800	5 528 250
Finansinntekter og finanskostnader			
Annen renteinntekt		88	3 685
Annen finansinntekt		141 654	389 474
Sum finansinntekter		141 742	393 159
Annen rentekostnad		136	425
Annen finanskostnad		154 144	228 638
Sum finanskostnader		154 281	229 062
Netto finans		-12 539	164 097
Ordinært resultat før skattekostnad		4 488 261	5 692 346
Skattekostnad på ordinært resultat	3	987 491	1 259 087
Ordinært resultat etter skattekostnad		3 500 770	4 433 259
Årsresultat		3 500 770	4 433 259
Overføringer og disponeringer			
Annen egenkapital		3 500 770	4 433 259
Sum overføringer og disponeringer		3 500 770	4 433 259



Balanse

Beløp i: NOK	Note	2021	2020
BALANSE - EIENDELER			
Anleggsmidler			
Immaterielle eiendeler			
Varige driftsmidler			
Driftsløsøre, inventar, verktøy, kontormaskiner, ol.	1	37 652	26 175
Sum varige driftsmidler		37 652	26 175
Finansielle anleggsmidler			
Investering i datterselskap	9	10 366 384	10 366 384
Investeringer i tilknyttet selskap	9	4 555 000	
Lån til tilknyttet selskap og felles kontrollert virksomhet	9		1 700 000
Sum finansielle anleggsmidler		14 921 384	12 066 384
Sum anleggsmidler		14 959 036	12 092 559
Omløpsmidler			
Varer			
Varer		3 363 381	2 870 778
Sum varer		3 363 381	2 870 778
Fordringer			
Kundefordringer		2 950 701	6 456 342
Andre fordringer	8	616 468	753 492
Konsernfordringer	9		175 000
Sum fordringer		3 567 169	7 384 834
Bankinnskudd, kontanter og lignende			
Bankinnskudd, kontanter og lignende		303 507	3 567 339
Sum bankinnskudd, kontanter og lignende		303 507	3 567 339
Sum omløpsmidler		7 234 057	13 822 951
SUM EIENDELER		22 193 093	25 915 510



Balanse

Beløp i: NOK	Note	2021	2020
BALANSE - EGENKAPITAL OG GJELD			
Egenkapital			
Innskutt egenkapital			
Aksjekapital (1 000 aksjer à kr 100,00)	10	100 000	100 000
Beholdning av egne aksjer	5	-20 000	
Sum innskutt egenkapital		80 000	100 000
Opptjent egenkapital			
Annen egenkapital	10	13 562 734	14 041 964
Sum opptjent egenkapital		13 562 734	14 041 964
Sum egenkapital	10	13 642 734	14 141 964
Sum langsiktig gjeld		0	0
Kortsiktig gjeld			
Leverandørgjeld		24 470	5 266 572
Betalbar skatt	3	987 491	1 259 087
Skyldige offentlige avgifter		655 723	2 381 135
Kortsiktig konserngjeld	9	530 000	
Annen kortsiktig gjeld		6 352 674	2 866 753
Sum kortsiktig gjeld		8 550 359	11 773 547
Sum gjeld		8 550 359	11 773 547
SUM EGENKAPITAL OG GJELD		22 193 093	25 915 510



Brønnøysundregistrene

ÅRSREGNSKAP FOR REGNSKAPSÅRET 2021 - GENERELL INFORMASJON

Journalnummer: 2022 559080

Enheten

Organisasjonsnummer: 913 770 099
Organisasjonsform: Aksjeselskap
Foretaksnavn: HAAKON LARSEN AS
Forretningsadresse: Rosenborgveien 6
1630 GAMLE FREDRIKSTAD

Regnskapsår

Årsregnskapets periode: 01.01.2021 - 31.12.2021

Konsern

Morselskap i konsern: Ja
Konsernregnskap lagt ved: Nei

Regnskapsregler

Regler for små foretak benyttet: Ja
Benyttet ved utarbeidelsen av
årsregnskapet til selskapet: Regnskapslovens alminnelige regler

Årsregnskapet fastsatt av kompetent organ

Bekreftet av representant for selskapet: Espen Lien
Dato for fastsettelse av årsregnskapet: 28.06.2022

Grunnlag for avgivelse

År 2021: Årsregnskap er elektronisk innlevert.
År 2020: Tall er hentet fra elektronisk innlevert årsregnskap fra 2021.

Det er ikke krav til at årsregnskapet m.v. som sendes til Regnskapsregisteret er undertegnet. Kontrollen på at dette er utført ligger hos revisor/enhetens øverste organ. Sikkerheten ivaretas ved at innsender har rolle/rettighet for innsending av årsregnskapet via Altinn, og ved at det bekreftes at årsregnskapet er fastsatt av kompetent organ.

Brønnøysundregistrene, 04.07.2022



Organisasjonsnr: 913 770 099
HAAKON LARSEN AS

RESULTATREGNSKAP

Beløp i: NOK	Note	2021	2020
RESULTATREGNSKAP			
Inntekter			
Salgsinntekt		17 439 622	20 195 438
Annen driftsinntekt		1 423 738	2 875 130
Sum inntekter		18 863 360	23 070 568
Kostnader			
Varekostnad		2 647 106	6 086 004
Lønnskostnad	6, 7	8 752 957	8 707 448
Avskrivning på driftsmidler og immaterielle eiendeler	1	17 423	27 739
Annen driftskostnad		2 945 074	2 721 128
Sum kostnader		14 362 560	17 542 318
Driftsresultat		4 500 800	5 528 250
Finansinntekter og finanskostnader			
Annen renteinntekt		88	3 685
Annen finansinntekt		141 654	389 474
Sum finansinntekter		141 742	393 159
Annen rentekostnad		136	425
Annen finanskostnad		154 144	228 638
Sum finanskostnader		154 281	229 062
Netto finans		-12 539	164 097
Ordinært resultat før skattekostnad			
Skattekostnad på ordinært resultat	3	987 491	1 259 087
Ordinært resultat etter skattekostnad		3 500 770	4 433 259
Årsresultat		3 500 770	4 433 259
Overføringer og disponeringer			
Annen egenkapital		3 500 770	4 433 259
Sum overføringer og disponeringer		3 500 770	4 433 259



Organisasjonsnr: 913 770 099
HAAKON LARSEN AS

BALANSE

Beløp i: NOK **Note** **2021** **2020**

BALANSE - EIENDELER

Anleggsmidler

Immaterielle eiendeler

Varige driftsmidler

Driftsløsøre, inventar,
verktøy, kontormaskiner,
ol.

1	37 652	26 175
---	--------	--------

Sum varige driftsmidler	37 652	26 175
--------------------------------	---------------	---------------

Finansielle anleggsmidler

Investering i datterselskap 9

10 366 384	10 366 384
------------	------------

Investeringer i

tilknyttet selskap 9

4 555 000

Lån til tilknyttet

selskap og felles

kontrollert virksomhet 9

1 700 000

Sum finansielle

anleggsmidler	14 921 384	12 066 384
----------------------	-------------------	-------------------

Sum anleggsmidler

14 959 036	12 092 559
-------------------	-------------------

Omløpsmidler

Varer

Varer

3 363 381	2 870 778
-----------	-----------

Sum varer

3 363 381	2 870 778
------------------	------------------

Fordringer

Kundefordringer

2 950 701	6 456 342
-----------	-----------

Andre fordringer 8

616 468	753 492
---------	---------

Konsernfordringer 9

175 000

Sum fordringer

3 567 169	7 384 834
------------------	------------------

Bankinnskudd, kontanter og lignende

Bankinnskudd, kontanter

og lignende

303 507	3 567 339
---------	-----------

Sum bankinnskudd,

kontanter og lignende

303 507	3 567 339
----------------	------------------

Sum omløpsmidler

7 234 057	13 822 951
------------------	-------------------

SUM EIENDELER

22 193 093	25 915 510
-------------------	-------------------

BALANSE - EGENKAPITAL OG GJELD

Egenkapital



Innskutt egenkapital			
Aksjekapital (1 000 aksjer à kr 100,00)	10	100 000	100 000
Beholdning av egne aksjer	5	-20 000	
Sum innskutt egenkapital		80 000	100 000
Opptjent egenkapital			
Annen egenkapital	10	13 562 734	14 041 964
Sum opptjent egenkapital		13 562 734	14 041 964
Sum egenkapital	10	13 642 734	14 141 964
Sum langsiktig gjeld		0	0
Kortsiktig gjeld			
Leverandørgjeld		24 470	5 266 572
Betalbar skatt	3	987 491	1 259 087
Skyldige offentlige avgifter		655 723	2 381 135
Kortsiktig konserngjeld	9	530 000	
Annen kortsiktig gjeld	6	352 674	2 866 753
Sum kortsiktig gjeld		8 550 359	11 773 547
Sum gjeld		8 550 359	11 773 547
SUM EGENKAPITAL OG GJELD		22 193 093	25 915 510



Organisasjonsnr: 913 770 099
HAAKON LARSEN AS

NOTEOPPLYSNINGER - SELSKAP - alle poster oppgitt i hele tall

Note

Regnskapsprinsipper

Årsregnskapet er satt opp i samsvar med regnskapsloven og god regnskapsskikk for små foretak. Salgsinntekter Inntektsføring ved salg av varer skjer på leveringstidspunktet. Tjenester inntektsføres etter hvert som de leveres. Klassifisering og vurdering av balanseposter Omløpsmidler og kortsiktig gjeld omfatter poster som knytter seg til varekretsløpet. For andre poster enn kundefordringer omfattes poster som forfaller til betaling innen ett år etter transaksjonsdagen. Anleggsmidler er eiendeler bestemt til varig eie og bruk. Langsiktig gjeld er gjeld som forfaller senere enn ett år etter transaksjonsdagen. Omløpsmidler vurderes til laveste av anskaffelseskost og virkelig verdi. Kortsiktig gjeld balanseføres til nominelt beløp på etableringstidspunktet. Anleggsmidler vurderes til anskaffelseskost. Varige anleggsmidler avskrives etter en fornuftig avskrivningsplan. Anleggsmidlene nedskrives til virkelig verdi ved verdifall som ikke forventes å være forbigående. Langsiktig gjeld med unntak av andre avsetninger balanseføres til nominelt beløp på etableringstidspunktet. Fordringer Kundefordringer og andre fordringer er oppført i balansen til pålydende etter fradrag for avsetning til forventet tap. Avsetning til tap gjøres på grunnlag av individuelle vurderinger av de enkelte fordringene. I tillegg gjøres det for øvrige kundefordringer en uspesifisert avsetning for å dekke antatt tap. Varige driftsmidler Varige driftsmidler balanseføres og avskrives over driftsmidlenes levetid dersom de har antatt levetid over 3 år og har en kostpris som overstiger kr 15.000. Direkte vedlikehold av driftsmidler kostnadsføres løpende under driftskostnader, mens påkostninger eller forbedringer tillegges driftsmidlets kostpris og avskrives i takt med driftsmidlet. Valuta Transaksjoner i utenlandsk valuta bokføres etter dagskurs. Pengeposter i utenlandsk valuta balanseføres til balansedagens kurs. Varelager Lager av innkjøpte varer verdsettes til laveste av anskaffelseskost etter FIFO-prinsippet og virkelig verdi. Skatt Skattekostnaden i resultatregnskapet omfatter både periodens betalbare skatt og endring i utsatt skatt. Utsatt skatt er beregnet med 22% på grunnlag av de midlertidige forskjeller som eksisterer mellom regnskapsmessige og skattemessige verdier, samt skattemessig underskudd til fremføring ved utgangen av regnskapsåret. Skatteøkende og skattereduserende midlertidige forskjeller som reverserer eller kan reversere i samme periode er utlignet og skattevirkningen er beregnet på nettogrunnlaget. Selskapet har ikke endret regnskapsprinsipp fra 2020 til 2021.

Note

6

Antall årsverk i regnskapsåret

7.00

Note

7

Spesifisering av resultatregnskapet

Lønnskostnader



<u>Lønn</u>	<u>Årets</u>	<u>Fjorårets</u>
	7631865.00	7302688.00
<u>Folketrygdavgift</u>	<u>Årets</u>	<u>Fjorårets</u>
	734184.00	1031619.00
<u>Pensjonskostnader</u>	<u>Årets</u>	<u>Fjorårets</u>
	220820.00	237039.00
<u>Andre ytelser</u>	<u>Årets</u>	<u>Fjorårets</u>
	166089.00	136102.00
<u>Sum lønnskostnader</u>	<u>Årets</u>	<u>Fjorårets</u>
	8752958.00	8707448.00

Note

Ekstraordinære inntekter og kostnader

<u>Sum</u>	<u>Beløp</u>
------------	--------------

<u>Balanseført verdi 31.12.</u>	<u>Varige driftsmidler</u>	<u>Immaterielle eiend.</u>
---------------------------------	----------------------------	----------------------------

Note

9

Konsern, tilknyttet selskap m.v.

Investering som regnskapsføres etter egenkapitalmetoden

Konsernregnskap

Morselskapet sitt navn

Forretningskontor for morselskapet

Begrunnelse for at datterselskap er utelatt fra konsolideringen

Konsern, tilknyttet selskap m.v. - fordringer og gjeld

Fordringer

<u>Samlet beløp - foretak i samme konsern</u>	<u>Årets</u>	<u>Fjorårets</u>
		175000.00
<u>Samlet beløp - tilknyttet selskap</u>	<u>Årets</u>	<u>Fjorårets</u>
		1700000.00




Note

Noteopplysninger ut over minimumskravene for små foretak
Se eventuelle andre vedlegg.



 BankID Signing
Espen Lien
2022-06-27

 BankID Signing
Henning Johansen
2022-06-27

 BankID Signing
Knut-Erik Iversen
2022-06-27

Årsoppgjør for 2021

**Haakon Larsen AS
1630 GAMLE FREDRIKSTAD**

Innhold

Resultatregnskap

Balanse


Noter


Revisjonsberetning



Resultatregnskap for 2021 Haakon Larsen AS

 BankID Signing
Espen Lien
2022-06-27

 BankID Signing
Henning Johansen
2022-06-27

 BankID Signing
Knut-Erik Iversen
2022-06-27

	Note	2021	2020
Salgsinntekt		17 439 622	20 195 438
Annen driftsinntekt		1 423 738	2 875 130
Sum driftsinntekter		18 863 360	23 070 568
Varekostnad		(2 647 106)	(6 086 004)
Lønnskostnad	6, 7	(8 752 957)	(8 707 448)
Avskrivning på driftsmidler og immaterielle eiendeler	1	(17 423)	(27 739)
Annen driftskostnad		(2 945 074)	(2 721 128)
Sum driftskostnader		(14 362 560)	(17 542 318)
Driftsresultat		4 500 800	5 528 250
Annen renteinntekt		88	3 685
Annen finansinntekt		141 654	389 474
Sum finansinntekter		141 742	393 159
Annen rentekostnad		(136)	(425)
Annen finanskostnad		(154 144)	(228 638)
Sum finanskostnader		(154 281)	(229 062)
Netto finans		(12 539)	164 097
Ordinært resultat før skattekostnad		4 488 261	5 692 346
Skattekostnad på ordinært resultat	3	(987 491)	(1 259 087)
Ordinært resultat		3 500 770	4 433 259
Årsresultat		3 500 770	4 433 259
Overføringer			
Annen egenkapital		3 500 770	4 433 259
Sum		3 500 770	4 433 259



Balanse pr. 31. desember 2021 Haakon Larsen AS



	Note	2021	2020
EIENDELER			
Anleggsmidler			
Varige driftsmidler			
Driftsløsøre, inventar, verktøy, kontormaskiner, ol.	1	37 652	26 175
Sum varige driftsmidler		37 652	26 175
Finansielle anleggsmidler			
Investering i datterselskap	9	10 366 384	10 366 384
Investeringer i tilknyttet selskap	9	4 555 000	0
Lån til tilknyttet selskap og felles kontrollert virksomhet	9	0	1 700 000
Sum finansielle anleggsmidler		14 921 384	12 066 384
Sum anleggsmidler		14 959 036	12 092 559
Omløpsmidler			
Varer		3 363 381	2 870 778
Sum varer		3 363 381	2 870 778
Fordringer			
Kundefordringer		2 950 701	6 456 342
Andre fordringer	8	616 468	753 492
Konsernfordringer	9	0	175 000
Sum fordringer		3 567 169	7 384 834
Bankinnskudd, kontanter og lignende		303 507	3 567 339
Sum bankinnskudd, kontanter og lignende		303 507	3 567 339
Sum omløpsmidler		7 234 057	13 822 951
Sum eiendeler		22 193 093	25 915 510



Balanse pr. 31. desember 2021 Haakon Larsen AS



	Note	2021	2020
EGENKAPITAL OG GJELD			
Egenkapital			
Innskutt egenkapital			
Aksjekapital (1 000 aksjer à kr 100,00)	10	100 000	100 000
Beholdning av egne aksjer	5	(20 000)	0
Sum innskutt egenkapital		80 000	100 000
Opptjent egenkapital			
Annen egenkapital	10	13 562 734	14 041 964
Sum opptjent egenkapital		13 562 734	14 041 964
Sum egenkapital	10	13 642 734	14 141 964
Gjeld			
Kortsiktig gjeld			
Leverandørgjeld		24 470	5 266 572
Betalbar skatt	3	987 491	1 259 087
Skyldige offentlige avgifter		655 723	2 381 135
Kortsiktig konserngjeld	9	530 000	0
Annen kortsiktig gjeld		6 352 674	2 866 753
Sum kortsiktig gjeld		8 550 359	11 773 547
Sum gjeld		8 550 359	11 773 547
Sum egenkapital og gjeld		22 193 093	25 915 510

GAMLE FREDRIKSTAD, 27.06.2022

I styret for Haakon Larsen AS

Espen Lien
Styrets leder / Daglig leder

Henning Johansen
Styremedlem

Knut Erik Iversen
Styremedlem



Noter 2021 Haakon Larsen AS



Regnskapsprinsipper

Årsregnskapet er satt opp i samsvar med regnskapsloven og god regnskapsskikk for små foretak.

Salgsinntekter

Inntektsføring ved salg av varer skjer på leveringstidspunktet. Tjenester inntektsføres etter hvert som de leveres.

Klassifisering og vurdering av balanseposter

Omløpsmidler og kortsiktig gjeld omfatter poster som knytter seg til varekretsløpet. For andre poster enn kundefordringer omfattes poster som forfaller til betaling innen ett år etter transaksjonsdagen. Anleggsmidler er eiendeler bestemt til varig eie og bruk. Langsiktig gjeld er gjeld som forfaller senere enn ett år etter transaksjonsdagen.

Omløpsmidler vurderes til laveste av anskaffelseskost og virkelig verdi. Kortsiktig gjeld balanseføres til nominelt beløp på etableringstidspunktet.

Anleggsmidler vurderes til anskaffelseskost. Varige anleggsmidler avskrives etter en fornuftig avskrivningsplan. Anleggsmidlene nedskrives til virkelig verdi ved verdifall som ikke forventes å være forbigående. Langsiktig gjeld med unntak av andre avsetninger balanseføres til nominelt beløp på etableringstidspunktet.

Fordringer

Kundefordringer og andre fordringer er oppført i balansen til pålydende etter fradrag for avsetning til forventet tap. Avsetning til tap gjøres på grunnlag av individuelle vurderinger av de enkelte fordringene. I tillegg gjøres det for øvrige kundefordringer en uspesifisert avsetning for å dekke antatt tap.

Varige driftsmidler

Varige driftsmidler balanseføres og avskrives over driftsmidlenes levetid dersom de har antatt levetid over 3 år og har en kostpris som overstiger kr 15.000. Direkte vedlikehold av driftsmidler kostnadsføres løpende under driftskostnader, mens påkostninger eller forbedringer tillegges driftsmidlets kostpris og avskrives i takt med driftsmidlet.

Valuta

Transaksjoner i utenlandsk valuta bokføres etter dagskurs. Pengeposter i utenlandsk valuta balanseføres til balansedagens kurs.

Varelager

Lager av innkjøpte varer verdsettes til laveste av anskaffelseskost etter FIFO-prinsippet og virkelig verdi.

Skatt

Skattekostnaden i resultatregnskapet omfatter både periodens betalbare skatt og endring i utsatt skatt. Utsatt skatt er beregnet med 22% på grunnlag av de midlertidige forskjeller som eksisterer mellom regnskapsmessige og skattemessige verdier, samt skattemessig underskudd til fremføring ved utgangen av regnskapsåret. Skatteøkende og skattereduserende midlertidige forskjeller som reverserer eller kan reversere i samme periode er utlignet og skattevirkningen er beregnet på nettogrunnlaget.

Selskapet har ikke endret regnskapsprinsipp fra 2020 til 2021.



Note 1 - Spesifikasjon av varige driftsmidler

	Driftsløsøre, inventar o.l
Anskaffelseskost 01.01.2021	457 978
Tilgang i året	28 900
Avgang i året	0
Anskaffelseskost 31.12.2021	486 878
Akk. av- og nedskr. 01.01.2021	(431 803)
Akkumulerte avskr. 31.12.2021	(449 226)
Balanseført verdi pr. 31.12.2021	37 652
Årets avskrivninger	(17 423)
Økonomisk levetid	3 - 5 år
Avskrivningsplan: Lineær	20 - 33,33 %

Note 2 - Midl. forskjeller - Utsatt skatt/skattefordel

Utsatt skatt/utsatt skattefordel i balansen avsettes på grunnlag av forskjeller mellom regnskapsmessige og skattemessige verdier i henhold til norsk regnskapsstandard for skatt. Midlertidige skatteøkende og skattereduserende forskjeller som kan utlignes er nettoført.

Midlertidige forskjeller knyttet til:	01.01.2021	31.12.2021	Endring
Anleggsmidler	(81 268)	(62 807)	(18 461)
Omløpsmidler	(40 000)	(40 000)	0
Netto forskjeller	(121 268)	(102 807)	(18 461)
Skattereduserende forskjeller som ikke kan utlignes	121 268	102 807	18 461
Sum midlertidige forskjeller	0	0	0
Utsatt skattefordel 31.12.21. basert på 22%	0	0	0

Ut fra forsiktighetshensyn balanseføres ikke utsatt skattefordel på kr 22 618

Note 3 - Skatt


	2021	2020
Ordinært resultat før skattekostnad	4 488 261	5 692 346
+/- Permanente forskjeller	18 796	45 285
+/- Årets endring i midlertidige forskjeller	(18 461)	(14 507)
Årets skattegrunnlag	4 488 597	5 723 124
Betalbar inntektsskatt for selskapet basert på 22%	987 491	1 259 087
Sum	987 491	1 259 087
Skattekostnad i resultatregnskapet	987 491	1 259 087
Betalbar skatt i skattekostnad	987 491	1 259 087
Betalbar skatt i balansen	987 491	1 259 087



Note 4 - Aksjekapital og aksjonærer

Aksjeklasse	Antall aksjer	Pålydende	Bokført ve
Ordinære aksjer	1 000	100,00	100 000
Sum	1 000		100 000,00

 BankID Signing
Espen Lien
2022-06-27

 BankID Signing
Henning Johansen
2022-06-27

 BankID Signing
Knut-Erik Iversen
2022-06-27

Aksjeeier	Antall aksjer	Eierandel	Aksjeklasse
Haakon Larsen AS	200	20,00%	Ordinære aksjer
Ny Taktikk AS	200	20,00%	Ordinære aksjer
SLØR AS	200	20,00%	Ordinære aksjer
TENAX HOLDING AS	200	20,00%	Ordinære aksjer
XERXES INVEST AS	200	20,00%	Ordinære aksjer
Totalt antall aksjer	1 000	100,00%	

Note 5 - Beholdning av egne aksjer

	Antall	Aksjens pålydende	Andel av aksjekapital
Beholdning av egne aksjer	200	100,00	20,00 %

Endringer i beholdning av egne aksjer i løpet av regnskapsåret

Erverv

Antall aksjer ervervet	200
Vederlag	4 000 000
Andel av aksjekapital	20,00 %
Bakgrunnen for erverv som har funnet sted	Endring i eierstruktur

Note 6 - Antall årsverk

Selskapet har hatt 7 årsverk sysselsatt i regnskapsåret.

Note 7 - Lønnskostnader etc

	2021	2020
Lønn	7 631 865	7 302 688
Arbeidsgiveravgift	734 184	1 031 619
Pensjonskostnader	220 820	237 039
Andre ytelser / Refusjoner	166 089	136 102
Sum	8 752 958	8 707 448

Note 8 - Lån og sikkerhetsstillelse til ledende personer

Selskapet har ikke gitt lån eller sikkerhetsstillelse til medlemmer av styrende organer.



Note 9 - Konsern, tilknyttet selskap mv.

BankID Signing
Espen Lien
2022-06-27

BankID Signing
Henning Johansen
2022-06-27

BankID Signing
Knut-Erik Iversen
2022-06-27

Fordringer

Samlet beløp som gjelder foretak i samme konsern
Samlet beløp som gjelder tilknyttet selskap

0 175 000
1 700 000

Kortsiktig gjeld

Samlet beløp som gjelder foretak i samme konsern

530 000

Datterselskaper

Foretaksnavn	Foretakssted	Eierandel/ stemmeandel	Selskapets egenkapital 31. desember 2021	Selskapets resultat for 2021
Rosenborgveien 6 AS	Fredrikstad	100%/100%	7.291.070	163.081
Viken Fasade AS	Fredrikstad	100%/100%	2.928.170	1.092.842

Aksjene i datterselskaper er bokført til kostpris med tillegg for konsernbidrag.

Tilknyttede selskaper

Foretaksnavn	Foretakssted	Eierandel/ stemmeandel	Selskapets egenkapital 31. desember 2021	Selskapets resultat for 2021
Smart Energy Systems	Fredrikstad	20%/20%	1.088.666	-3.890.651
SES Battery AS	Fredrikstad	20%/20%	890.375	-109.628

Aksjene i tilknyttede selskaper er bokført til kostpris

Note 10 - Egenkapital

	Aksjekapital	Egne aksjer	Annen EK	Sum
Egenkapital 01.01.2021	100 000		14 041 964	14 141 964
Endring egne aksjer		(20 000)	(3 980 000)	(4 000 000)
Årets resultat			3 500 770	3 500 770
Egenkapital 31.12.2021	100 000	(20 000)	13 562 734	13 642 734



Til generalforsamlingen i Haakon Larsen AS

Uavhengig revisors beretning

Konklusjon

Vi har revidert Haakon Larsen AS sitt årsregnskap som viser et overskudd på kr 3 500 770. Årsregnskapet består av balanse per 31. desember 2021 og resultatregnskap for regnskapsåret avsluttet per denne datoen og noter til årsregnskapet, herunder et sammendrag av viktige regnskapsprinsipper.

Etter vår mening

- oppfyller årsregnskapet gjeldende lovkrav
- gir årsregnskapet et rettviseende bilde av selskapets finansielle stilling per 31. desember 2021, og av dets resultat for regnskapsåret avsluttet per denne datoen i samsvar med regnskapslovens regler og god regnskapsskikk i Norge.


Grunnlag for konklusjonen

Vi har gjennomført revisjonen i samsvar med de internasjonale revisjonsstandardene International Standards of Auditing (ISA-ene). Våre oppgaver og plikter i henhold til disse standardene er beskrevet nedenfor under Revisors oppgaver og plikter ved revisjon av årsregnskapet. Vi er uavhengige av selskapet slik det kreves i lov, forskrift og International Code of Ethics for Professional Accountants utstedt av the International Ethics Standards Board for Accountants, og vi har overholdt våre øvrige etiske forpliktelser i samsvar med disse kravene. Innhentet revisjonsbevis er etter vår vurdering tilstrekkelig og hensiktsmessig som grunnlag for vår konklusjon.

Ledelsens ansvar

Ledelsen er ansvarlig for å utarbeide årsregnskapet i samsvar med lov og forskrifter, herunder for at det gir et rettviseende bilde i samsvar med regnskapslovens regler og god regnskapsskikk i Norge. Ledelsen er også ansvarlig for slik intern kontroll som den finner nødvendig for å kunne utarbeide et årsregnskap som ikke inneholder vesentlig feilinformasjon, verken som følge av misligheter eller utilsiktede feil.

Ved utarbeidelsen av årsregnskapet må ledelsen ta standpunkt til selskapets evne til fortsatt drift og opplyse om forhold av betydning for fortsatt drift. Forutsetningen om fortsatt drift skal legges til grunn for årsregnskapet så lenge det ikke er sannsynlig at virksomheten vil bli avvirket.



Revisors oppgaver og plikter

Vårt mål er å oppnå betryggende sikkerhet for at årsregnskapet som helhet ikke inneholder vesentlig feilinformasjon, verken som følge av misligheter eller utilsiktede feil, og å avgi en revisjonsberetning som inneholder vår konklusjon. Betryggende sikkerhet er en høy grad av sikkerhet, men ingen garanti for at en revisjon utført i samsvar med lov, forskrift og god revisjonsskikk i Norge, herunder ISA-ene, alltid vil avdekke vesentlig feilinformasjon som eksisterer. Feilinformasjon kan oppstå som følge av misligheter eller utilsiktede feil. Feilinformasjon blir vurdert som vesentlig dersom den enkeltvis eller samlet med rimelighet kan forventes å påvirke økonomiske beslutninger som brukerne foretar basert på årsregnskapet.

For videre beskrivelse av revisors oppgaver og plikter vises det til <https://revisorforeningen.no/revisjonsberetninger>

Fredrikstad, 28. juni 2022

Øst-Revisjon AS

Org.nr. 921 595 336

Dokumentet er elektronisk signert

Helle Grøm

Statsautorisert revisor

Fredrikstad
Øst-Revisjon AS
Org nr 921 595 336
Kråkerøyveien 2 A
1671 Kråkerøy

Råde
Øst-Revisjon BFT AS
Org nr 918 493 794
Mosseveien 60
1640 Råde



Hjemmeside
ost-revisjon.com
Side 2 av 2