



## ÅRSREGNSKAPET FOR REGNSKAPSÅRET 2019 - GENERELL INFORMASJON

### Enheten

Organisasjonsnummer: 998 090 911  
Organisasjonsform: Aksjeselskap  
Foretaksnavn: BODESIGN AS  
Forretningsadresse: Verpetveien 50  
1543 VESTBY

### Regnskapsår

Årsregnskapets periode: 01.01.2019 - 31.12.2019

### Konsern

Morselskap i konsern: Nei

### Regnskapsregler

Regler for små foretak benyttet: Ja  
Benyttet ved utarbeidelsen av årsregnskapet til selskapet: Regnskapslovens alminnelige regler

### Årsregnskapet fastsatt av kompetent organ

Bekreftet av representant for selskapet: Egil Caspersen  
Dato for fastsettelse av årsregnskapet: 18.05.2020

### Grunnlag for avgivelse

År 2019: Årsregnskapet er elektronisk innlevert  
År 2018: Tall er hentet fra elektronisk innlevert årsregnskap fra 2019

*Det er ikke krav til at årsregnskapet m.v. som sendes til Regnskapsregisteret er undertegnet. Kontrollen på at dette er utført ligger hos revisor/enhetens øverste organ. Sikkerheten ivaretas ved at innsender har rolle/rettighet for innsending av årsregnskapet via Altinn, og ved at det bekreftes at årsregnskapet er fastsatt av kompetent organ.*

Brønnøysundregistrene, 01.05.2021



### Resultatregnskap

| Beløp i: NOK                                  | Note | 2019              | 2018            |
|---|------|-------------------|-----------------|
| <b>RESULTATREGNSKAP</b>                       |      |                   |                 |
| <b>Inntekter</b>                              |      |                   |                 |
| Salgsinntekt                                  | 3    | 315 554           | 312 470         |
| Annen driftsinntekt                           |      |                   | 210             |
| <b>Sum inntekter</b>                          |      | <b>315 554</b>    | <b>312 680</b>  |
| <b>Kostnader</b>                              |      |                   |                 |
| Varekostnad                                   |      | 1 474 610         | 280 366         |
| Avskrivning av driftsmidler                   | 6    | 3 120             | 3 120           |
| Annen driftskostnad                           | 1, 3 | 372 989           | 661 547         |
| <b>Sum kostnader</b>                          |      | <b>1 850 719</b>  | <b>945 033</b>  |
| <b>Driftsresultat</b>                         |      | <b>-1 535 165</b> | <b>-632 353</b> |
| <b>Finansinntekter og finanskostnader</b>     |      |                   |                 |
| Annen renteinntekt                            |      | 341               | 39              |
| Annen finansinntekt                           |      |                   | 22              |
| <b>Sum finansinntekter</b>                    |      | <b>341</b>        | <b>61</b>       |
| Rentekostnad til foretak i samme konsern      | 3    | 15 076            | 58 067          |
| Annen rentekostnad                            |      | 7 797             | 2 437           |
| Annen finanskostnad                           |      | 1 104             | 4 569           |
| <b>Sum finanskostnader</b>                    |      | <b>23 977</b>     | <b>65 074</b>   |
| <b>Netto finans</b>                           |      | <b>-23 636</b>    | <b>-65 012</b>  |
| <b>Ordinært resultat før skattekostnad</b>    |      | <b>-1 558 802</b> | <b>-697 366</b> |
| Skattekostnad på ordinært resultat            | 5    |                   |                 |
| <b>Ordinært resultat etter skattekostnad</b>  |      | <b>-1 558 802</b> | <b>-697 366</b> |
| <b>Årsresultat</b>                            | 4    | <b>-1 558 802</b> | <b>-697 366</b> |
| <b>Årsresultat etter minoritetsinteresser</b> |      | <b>-1 558 802</b> | <b>-697 366</b> |
| <b>Totalresultat</b>                          |      | <b>-1 558 802</b> | <b>-697 366</b> |



## Resultatregnskap

| <b>Beløp i: NOK</b>                      | <b>Note</b> | <b>2019</b>       | <b>2018</b>     |
|--|-------------|-------------------|-----------------|
| <b>Overføringer og disponeringer</b>     |             |                   |                 |
| Udekket tap                              |             | -1 558 802        | -697 366        |
| <b>Sum overføringer og disponeringer</b> |             | <b>-1 558 802</b> | <b>-697 366</b> |



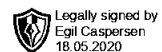
## Balanse

| Beløp i: NOK                                   | Note | 2019             | 2018             |
|--|------|------------------|------------------|
| <b>BALANSE - EIENDELER</b>                     |      |                  |                  |
| <b>Anleggsmidler</b>                           |      |                  |                  |
| <b>Immaterielle eiendeler</b>                  |      |                  |                  |
| Utsatt skattefordel                            | 5    |                  |                  |
| <b>Varige driftsmidler</b>                     |      |                  |                  |
| Driftsløsøre, inventar o.a. utstyr             | 6    | 5 580            | 8 700            |
| <b>Sum varige driftsmidler</b>                 |      | <b>5 580</b>     | <b>8 700</b>     |
| <b>Sum anleggsmidler</b>                       |      | <b>5 580</b>     | <b>8 700</b>     |
| <b>Omløpsmidler</b>                            |      |                  |                  |
| <b>Varer</b>                                   |      |                  |                  |
| <b>Sum varer</b>                               | 7    | <b>1 099 018</b> | <b>2 566 366</b> |
| <b>Fordringer</b>                              |      |                  |                  |
| Kundefordringer                                | 3    | 29 285           | 32 725           |
| Andre kortsiktige fordringer                   |      | 43 025           | 46 657           |
| <b>Sum fordringer</b>                          |      | <b>72 310</b>    | <b>79 383</b>    |
| <b>Bankinnskudd, kontanter og lignende</b>     |      |                  |                  |
| Bankinnskudd, kontanter o.l.                   |      | 133 146          | 24 749           |
| <b>Sum bankinnskudd, kontanter og lignende</b> |      | <b>133 146</b>   | <b>24 749</b>    |
| <b>Sum omløpsmidler</b>                        |      | <b>1 304 475</b> | <b>2 670 497</b> |
| <b>SUM EIENDELER</b>                           |      | <b>1 310 055</b> | <b>2 679 197</b> |
| <b>BALANSE - EGENKAPITAL OG GJELD</b>          |      |                  |                  |
| <b>Egenkapital</b>                             |      |                  |                  |
| <b>Innskutt egenkapital</b>                    |      |                  |                  |
| Aksjekapital                                   | 2    | 200 000          | 200 000          |
| <b>Sum innskutt egenkapital</b>                |      | <b>200 000</b>   | <b>200 000</b>   |



## Balanse

| <b>Beløp i: NOK</b>             | <b>Note</b> | <b>2019</b>       | <b>2018</b>       |
|---------------------------------|-------------|-------------------|-------------------|
| <b>Opptjent egenkapital</b>     |             |                   |                   |
| Udekket tap                     |             | 2 637 321         | 1 078 519         |
| <b>Sum opptjent egenkapital</b> |             | <b>-2 637 321</b> | <b>-1 078 519</b> |
| <b>Sum egenkapital</b>          | 4           | <b>-2 437 321</b> | <b>-878 519</b>   |
| <b>Sum langsiktig gjeld</b>     |             | <b>0</b>          | <b>0</b>          |
| <b>Kortsiktig gjeld</b>         |             |                   |                   |
| Leverandørgjeld                 | 3           | 47 931            | 102 971           |
| Skyldig offentlige avgifter     |             | 512               |                   |
| Kortsiktig konserngjeld         | 3           | 3 698 933         | 3 453 245         |
| Annen kortsiktig gjeld          |             |                   | 1 500             |
| <b>Sum kortsiktig gjeld</b>     |             | <b>3 747 376</b>  | <b>3 557 716</b>  |
| <b>Sum gjeld</b>                |             | <b>3 747 376</b>  | <b>3 557 716</b>  |
| <b>SUM EGENKAPITAL OG GJELD</b> |             | <b>1 310 055</b>  | <b>2 679 197</b>  |



**Årsoppgjøret 2019**

**Bodesign AS**

**Innhold:**

**Resultat**  
**Balanse**  
**Noter**



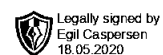
Org.nr: 998 090 911



## Resultatregnskap

### Bodesign AS

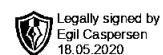
| Driftsinntekter og driftskostnader         | Note | 2019              | 2018            |
|--|------|-------------------|-----------------|
| Salgsinntekt                               | 3    | 315 554           | 312 470         |
| Annen driftsinntekt                        |      | 0                 | 210             |
| <b>Sum driftsinntekter</b>                 |      | <b>315 554</b>    | <b>312 680</b>  |
| Varekostnad                                |      | 1 474 610         | 280 366         |
| Avskrivning av driftsmidler                | 6    | 3 120             | 3 120           |
| Annen driftskostnad                        | 1, 3 | 372 989           | 661 547         |
| <b>Sum driftskostnader</b>                 |      | <b>1 850 719</b>  | <b>945 033</b>  |
| <b>Driftsresultat</b>                      |      | <b>-1 535 165</b> | <b>-632 353</b> |
| <b>Finansinntekter og finanskostnader</b>  |      |                   |                 |
| Renteinntekt                               |      | 341               | 39              |
| Annen finansinntekt                        |      | 0                 | 22              |
| Rentekostnad til foretak i samme konsern   | 3    | 15 076            | 58 067          |
| Rentekostnad                               |      | 7 797             | 2 437           |
| Annen finanskostnad                        |      | 1 104             | 4 569           |
| <b>Resultat av finansposter</b>            |      | <b>-23 636</b>    | <b>-65 012</b>  |
| <b>Ordinært resultat før skattekostnad</b> |      | <b>-1 558 802</b> | <b>-697 366</b> |
| <b>Ordinært resultat</b>                   |      | <b>-1 558 802</b> | <b>-697 366</b> |
| <b>Årsresultat</b>                         | 4    | <b>-1 558 802</b> | <b>-697 366</b> |
| <b>Overføringer</b>                        |      |                   |                 |
| Overført til udekket tap                   |      | -1 558 802        | -697 366        |
| <b>Sum overføringer</b>                    |      | <b>-1 558 802</b> | <b>-697 366</b> |



## Balanse

### Bodesign AS

| Eiendeler                          | Note | 2019             | 2018             |
|------------------------------------|------|------------------|------------------|
| <b>Anleggsmidler</b>               |      |                  |                  |
| <b>Varige driftsmidler</b>         |      |                  |                  |
| Driftsløsøre, inventar o.a. utstyr | 6    | 5 580            | 8 700            |
| <b>Sum varige driftsmidler</b>     |      | <b>5 580</b>     | <b>8 700</b>     |
| <br>                               |      |                  |                  |
| <b>Sum anleggsmidler</b>           |      | <b>5 580</b>     | <b>8 700</b>     |
| <br>                               |      |                  |                  |
| <b>Omløpsmidler</b>                |      |                  |                  |
| Lager av varer og annen beholdning | 7    | 1 099 018        | 2 566 366        |
| <br>                               |      |                  |                  |
| <b>Fordringer</b>                  |      |                  |                  |
| Kundefordringer                    | 3    | 29 285           | 32 725           |
| Andre kortsiktige fordringer       |      | 43 025           | 46 657           |
| <b>Sum fordringer</b>              |      | <b>72 310</b>    | <b>79 383</b>    |
| <br>                               |      |                  |                  |
| Bankinnskudd, kontanter o.l.       |      | 133 146          | 24 749           |
| <br>                               |      |                  |                  |
| <b>Sum omløpsmidler</b>            |      | <b>1 304 475</b> | <b>2 670 497</b> |
| <br>                               |      |                  |                  |
| <b>Sum eiendeler</b>               |      | <b>1 310 055</b> | <b>2 679 197</b> |

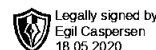


## Balanse Bodesign AS

| <b>Egenkapital og gjeld</b>     | <b>Note</b> | <b>2019</b>       | <b>2018</b>       |
|---------------------------------|-------------|-------------------|-------------------|
| <b>Innskutt egenkapital</b>     |             |                   |                   |
| Aksjekapital                    | 2           | 200 000           | 200 000           |
| <b>Sum innskutt egenkapital</b> |             | <b>200 000</b>    | <b>200 000</b>    |
| <b>Opptjent egenkapital</b>     |             |                   |                   |
| Udekket tap                     |             | -2 637 321        | -1 078 519        |
| <b>Sum opptjent egenkapital</b> |             | <b>-2 637 321</b> | <b>-1 078 519</b> |
| <b>Sum egenkapital</b>          | <b>4</b>    | <b>-2 437 321</b> | <b>-878 519</b>   |
| <b>Gjeld</b>                    |             |                   |                   |
| <b>Kortsiktig gjeld</b>         |             |                   |                   |
| Leverandørgjeld                 | 3           | 47 931            | 102 971           |
| Gjeld til konsernselskap        | 3           | 3 698 933         | 3 453 245         |
| Skyldig offentlige avgifter     |             | 512               | 0                 |
| Annen kortsiktig gjeld          |             | 0                 | 1 500             |
| <b>Sum kortsiktig gjeld</b>     |             | <b>3 747 376</b>  | <b>3 557 716</b>  |
| <b>Sum gjeld</b>                |             | <b>3 747 376</b>  | <b>3 557 716</b>  |
| <b>Sum egenkapital og gjeld</b> |             | <b>1 310 055</b>  | <b>2 679 197</b>  |

Vestby, 06.05.2020  
Styret i Bodesign AS

Egil Caspersen  
Styrets- og daglig leder



## Noter

### Bodesign AS

#### Regnskapsprinsipper

Årsregnskapet er satt opp i samsvar med regnskapsloven og NRS 8 - God regnskapsskikk for små foretak. Årsregnskapet er avgitt under forutsetningen for fortsatt drift.

#### Driftsinntekter

Inntektsføring ved salg av varer skjer på leveringstidspunktet. Tjenester inntektsføres etter hvert som de leveres.

#### Skatt

Skattekostnaden i resultatregnskapet omfatter både periodens betalbare skatt og endring i utsatt skatt. Utsatt skatt er beregnet med 22 % på grunnlag av de midlertidige forskjeller som eksisterer mellom regnskapsmessige og skattemessige verdier, samt ligningsmessig underskudd til fremføring ved utgangen av regnskapsåret. Skatteøkende og skattereduserende midlertidige forskjeller som reverserer eller kan reverseres i samme periode er utlignet og nettoført.

#### Klassifisering og vurdering av anleggsmidler

Anleggsmidler omfatter eiendeler bestemt til varig eie og bruk. Anleggsmidler er vurdert til anskaffelseskost. Varige driftsmidler balanseføres og avskrives over driftsmidlets økonomiske levetid. Avskrivningsperioden for fast eiendom anskaffet etter 2009 er dekomponert i en del som gjelder råbygget og en del som gjelder faste tekniske installasjoner. Varige driftsmidler nedskrives til gjenvinnbart beløp ved verdifall som forventes ikke å være forbigående. Gjenvinnbart beløp er det høyeste av netto salgsverdi og verdi i bruk. Verdi i bruk er nåverdi av fremtidige kontantstrømmer knyttet til eiendelen. Nedskrivningen reverseres når grunnlaget for nedskrivningen ikke lenger er til stede.

#### Klassifisering og vurdering av omløpsmidler

Omløpsmidler og kortsiktig gjeld omfatter normalt poster som forfaller til betaling innen ett år etter balansedagen, samt poster som knytter seg til varekretsløpet. Omløpsmidler vurderes til laveste verdi av anskaffelseskost og virkelig verdi.

#### Varer

Varer er vurdert til det laveste av anskaffelseskost og netto salgsverdi.

#### Fordringer

Kundefordringer og andre fordringer oppføres til pålydende etter fradrag for avsetning til forventet tap. Avsetning til tap gjøres på grunnlag av en individuell vurdering av de enkelte fordringene.

#### Note 1 Lønnskostnader, antall ansatte, godtgjørelser, lån til ansatte m.m.

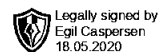
Selskapet har ikke hatt ansatte i 2019. Det er ikke utbetalt lønn eller godtgjørelse til selskapets tillitsvalgte. Samme forhold var gjeldende for fjoråret.

#### OTP

Selskapet er ikke pliktig til å ha tjenestepensjonsordning etter lov om obligatorisk tjenestepensjon.

#### Revisor

Selskapet har fravalgt revisjon fom 2019.



## Noter

### Bodesign AS

Kostnadsført revisjonshonorar i 2019 utgjør kr 17 191.  
I tillegg kommer honorar for andre tjenester med kr 7 015.  
Gjelder revisjon av 2018.

#### Note 2 Aksjonærer

Aksjekapitalen i Bodesign AS pr. 31.12 består av:

|                 | Antall     | Pålydende | Bokført        |
|-----------------|------------|-----------|----------------|
| Ordinære aksjer | 200        | 1 000,00  | 200 000        |
| <b>Sum</b>      | <b>200</b> |           | <b>200 000</b> |

#### Eierstruktur

De største aksjonærene i % pr. 31.12 var:

|                             | Ordinære   | Eierandel    | Stemmeandel  |
|-----------------------------|------------|--------------|--------------|
| Caspersen Invest AS         | 200        | 100,0        | 100,0        |
| <b>Totalt antall aksjer</b> | <b>200</b> | <b>100,0</b> | <b>100,0</b> |

Styrets- og daglig leder Egil Caspersen er aksjonær i Caspersen Invest AS.

#### Note 3 Mellomværende med selskap i samme konsern m.v.

|                         | Kundefordringer |              | Andre fordringer |          |
|-------------------------|-----------------|--------------|------------------|----------|
|                         | 2019            | 2018         | 2019             | 2018     |
| Foretak i samme konsern | 0               | 7 196        | 0                | 0        |
| <b>Sum</b>              | <b>0</b>        | <b>7 196</b> | <b>0</b>         | <b>0</b> |

|                         | Øvrig gjeld      |                  | Leverandørgjeld |          |
|-------------------------|------------------|------------------|-----------------|----------|
|                         | 2019             | 2018             | 2019            | 2018     |
| Foretak i samme konsern | 3 698 933        | 3 453 245        | 0               | 0        |
| <b>Sum</b>              | <b>3 698 933</b> | <b>3 453 245</b> | <b>0</b>        | <b>0</b> |

Det er beregnet renter på konsernmellomværende med kr 15 076 i 2019.

Det er solgt varer til Verpetveien 50 AS for netto kr 114 513 i 2019.



## Noter

### Bodesign AS

#### Note 4 Egenkapital

|                            | Aksjekapital   | Udekket tap       | Sum egenkapital   |
|----------------------------|----------------|-------------------|-------------------|
| Egenkapital Pr. 01.01.2019 | 200 000        | -1 078 519        | -878 519          |
| Årets resultat             |                | -1 558 802        | -1 558 802        |
| <b>Pr. 31.12.2019</b>      | <b>200 000</b> | <b>-2 637 321</b> | <b>-2 437 321</b> |

Styret er klar over at aksjekapitalen er tapt og har satt i gang tiltak for å få en mer lønnsom drift og økt omsetning, bl.a. kuttet kostnader og økt priser.

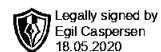
#### Note 5 Skatt

| Årets skattekostnad                      | 2019            | 2018            |
|--|-----------------|-----------------|
| Resultatført skatt på ordinært resultat: |                 |                 |
| Betalbar skatt                           | 0               | 0               |
| Endring i utsatt skattefordel            | 0               | 0               |
| <b>Skattekostnad ordinært resultat</b>   | <b>0</b>        | <b>0</b>        |
| Skattepliktig inntekt:                   |                 |                 |
| Ordinært resultat før skatt              | -1 558 802      | -697 366        |
| Permanente forskjeller                   | 0               | 0               |
| Endring i midlertidige forskjeller       | 1 134 015       | 40 153          |
| <b>Skattepliktig inntekt</b>             | <b>-424 787</b> | <b>-657 212</b> |
| Betalbar skatt i balansen:               |                 |                 |
| Betalbar skatt på årets resultat         | 0               | 0               |
| <b>Sum betalbar skatt i balansen</b>     | <b>0</b>        | <b>0</b>        |

Skatteeffekten av midlertidige forskjeller og underskudd til fremføring som har gitt opphav til utsatt skatt og utsatte skattefordeler, spesifisert på typer av midlertidige forskjeller:

|   | 2019              | 2018          | Endring          |
|---|-------------------|---------------|------------------|
| Varige driftsmidler                       | 5 580             | 8 700         | 3 120            |
| Varebeholdning                            | -1 099 017        | 0             | 1 099 016        |
| Fordringer                                | -44 125           | -12 246       | 31 879           |
| <b>Sum</b>                                | <b>-1 137 562</b> | <b>-3 546</b> | <b>1 134 015</b> |
| Akkumulert fremførbart underskudd         | -2 007 325        | -1 582 538    | 424 787          |
| Inngår ikke i beregningen av utsatt skatt | 3 144 887         | 1 586 085     | -1 558 802       |
| <b>Grunnlag for utsatt skattefordel</b>   | <b>0</b>          | <b>0</b>      | <b>0</b>         |
| <b>Utsatt skattefordel (22 %)</b>         | <b>0</b>          | <b>0</b>      | <b>0</b>         |

I henhold til God regnskapsskikk for små foretak balanseføres ikke utsatt skattefordel.



## Noter Bodesign AS

### Note 6 Anleggsmidler

|                                    | Driftsløsøre,<br>inventar ol. | Sum           |
|------------------------------------|-------------------------------|---------------|
| Anskaffelseskost pr. 01.01.19      | 15 588                        | 15 588        |
| = <b>Anskaffelseskost 31.12.19</b> | <b>15 588</b>                 | <b>15 588</b> |
| Akkumulerte avskrivninger 31.12.19 | 10 008                        | 10 008        |
| = <b>Bokført verdi 31.12.19</b>    | <b>5 580</b>                  | <b>5 580</b>  |
| Årets ordinære avskrivninger       | 3 120                         | 3 120         |
| Økonomisk levetid                  | 3 år                          |               |

### Note 7 Varer

|                      | 2019             | 2018             |
|----------------------|------------------|------------------|
| Lager av ferdigvarer | 1 099 018        | 2 566 366        |
| <b>Sum</b>           | <b>1 099 018</b> | <b>2 566 366</b> |

Varelagerverdi for Bodesign AS pr. 31.12.2019 er nedskrevet til virkelig verdi kr. 1 099 018.

### Note 8 Hendelser etter balansedagen

Etter utløpet av balansedagen har det oppstått økonomisk uro og uoversiktighet som følge av utbrudd av viruset Covid19.

Selskapet har tatt hensyn til utbruddet av viruset i sin vurdering av om regnskapet oppfylder vilkårene for å legge forutsetning om fortsatt drift til grunn. Forutsetningen er funnet å være tilstede og regnskapet er avlagt under denne forutsetningen.