



ÅRSREGNSKAPET FOR REGNSKAPSÅRET 2020 - GENERELL INFORMASJON

Enheten

Organisasjonsnummer: 923 030 328
Organisasjonsform: Aksjeselskap
Foretaksnavn: WENFRE HOLDING AS
Forretningsadresse: Fredriksborgveien 40C
0286 OSLO

Regnskapsår

Årsregnskapets periode: 01.01.2020 - 31.12.2020

Konsern

Morselskap i konsern: Nei

Regnskapsregler

Regler for små foretak benyttet: Ja
Benyttet ved utarbeidelsen av årsregnskapet til selskapet: Regnskapslovens alminnelige regler

Årsregnskapet fastsatt av kompetent organ

Bekreftet av representant for selskapet: Wenche Annie Martinussen
Dato for fastsettelse av årsregnskapet: 16.06.2021

Grunnlag for avgivelse

År 2020: Årsregnskapet er elektronisk innlevert
År 2019: Tall er hentet fra elektronisk innlevert årsregnskap fra 2020

Det er ikke krav til at årsregnskapet m.v. som sendes til Regnskapsregisteret er undertegnet. Kontrollen på at dette er utført ligger hos revisor/enhetens øverste organ. Sikkerheten ivaretas ved at innsender har rolle/rettighet for innsending av årsregnskapet via Altinn, og ved at det bekreftes at årsregnskapet er fastsatt av kompetent organ.

Brønnøysundregistrene, 10.07.2022



Resultatregnskap

Beløp i: NOK	Note	2020	2019
RESULTATREGNSKAP			
Kostnader			
Lønnskostnad	1		
Annen driftskostnad	1	15 177	561
Sum kostnader		15 177	561
Driftsresultat		-15 177	-561
Finansinntekter og finanskostnader			
Annen renteinntekt		4	25
Annen finansinntekt			227 308
Sum finansinntekter		4	227 334
Netto finans		4	227 334
Ordinært resultat før skattekostnad		-15 173	226 773
Skattekostnad på ordinært resultat	4		
Ordinært resultat etter skattekostnad		-15 173	226 773
Årsresultat	3	-15 173	226 773
Årsresultat etter minoritetsinteresser		-15 173	226 773
Totalresultat		-15 173	226 773
Overføringer og disponeringer			
Avsatt til annen egenkapital			226 773
Overført fra annen egenkapital		-15 173	
Sum overføringer og disponeringer		-15 173	226 773



Balanse

Beløp i: NOK	Note	2020	2019
BALANSE - EIENDELER			
Anleggsmidler			
Immaterielle eiendeler			
Utsatt skattefordel	4		
Finansielle anleggsmidler			
Investering i datterselskap	6		
Investering i annet foretak i samme konsern	6		
Investeringer i tilknyttet selskap	6		
Investeringer i aksjer og andeler	6	800 000	800 000
Obligasjoner	6		
Andre langsiktige fordringer	6		
Sum finansielle anleggsmidler		800 000	800 000
Sum anleggsmidler		800 000	800 000
Omløpsmidler			
Varer			
Bankinnskudd, kontanter og lignende			
Bankinnskudd, kontanter o.l.		29 100	30 773
Sum bankinnskudd, kontanter og lignende		29 100	30 773
Sum omløpsmidler		29 100	30 773
SUM EIENDELER		829 100	830 773
BALANSE - EGENKAPITAL OG GJELD			
Egenkapital			
Innskutt egenkapital			
Aksjekapital	2	30 000	30 000
Beholdning av egne aksjer	2		
Sum innskutt egenkapital		30 000	30 000



Balanse

Beløp i: NOK	Note	2020	2019
Opptjent egenkapital			
Annen egenkapital		211 600	226 773
Sum opptjent egenkapital		211 600	226 773
Sum egenkapital	3	241 600	256 773
Gjeld			
Langsiktig gjeld			
Utsatt skatt	4		
Annen langsiktig gjeld			
Sum langsiktig gjeld		0	0
Kortsiktig gjeld			
Betalbar skatt	4		
Annen kortsiktig gjeld	5	587 500	574 000
Sum kortsiktig gjeld		587 500	574 000
Sum gjeld		587 500	574 000
SUM EGENKAPITAL OG GJELD		829 100	830 773



Brønnøysundregistrene

ÅRSREGNSKAP FOR REGNSKAPSÅRET 2020 - GENERELL INFORMASJON

Journalnummer: 2021 446060

Enheten

Organisasjonsnummer: 923 030 328
Organisasjonsform: Aksjeselskap
Foretaksnavn: WENFRE HOLDING AS
Forretningsadresse: Fredriksborgveien 40C
0286 OSLO

Regnskapsår

Årsregnskapets periode: 01.01.2020 - 31.12.2020

Konsern

Morselskap i konsern: Nei

Regnskapsregler

Regler for små foretak benyttet: Ja
Benyttet ved utarbeidelsen av
årsregnskapet til selskapet: Regnskapslovens alminnelige regler

Årsregnskapet fastsatt av kompetent organ

Bekreftet av representant for selskapet: Wenche Annie Martinussen
Dato for fastsettelse av årsregnskapet: 16.06.2021

Revisjon

Selskapet har besluttet at årsregnskapet
ikke skal revideres: Ja
Årsregnskapet er utarbeidet av ekstern
autorisert regnskapsfører: Ja

Grunnlag for avgivelse

År 2020: Årsregnskap er elektronisk innlevert.
År 2019: Tall er hentet fra elektronisk innlevert årsregnskap fra 2020.

Det er ikke krav til at årsregnskapet m.v. som sendes til Regnskapsregisteret er undertegnet. Kontrollen på at dette er utført ligger hos revisor/enhetens øverste organ. Sikkerheten ivaretas ved at innsender har rolle/rettighet for innsending av årsregnskapet via Altinn, og ved at det bekreftes at årsregnskapet er fastsatt av kompetent organ.

Brønnøysundregistrene, 19.06.2021



Organisasjonsnr: 923 030 328
WENFRE HOLDING AS

RESULTATREGNSKAP

Beløp i: NOK	Note	2020	2019
RESULTATREGNSKAP			
Kostnader			
Lønnskostnad	1		
Annen driftskostnad	1	15 177	561
Sum kostnader		15 177	561
Driftsresultat		-15 177	-561
Finansinntekter og finanskostnader			
Annen renteinntekt	4		25
Annen finansinntekt			227 308
Sum finansinntekter		4	227 334
Netto finans		4	227 334
Ordinært resultat før skattekostnad		-15 173	226 773
Skattekostnad på ordinært resultat	4		
Ordinært resultat etter skattekostnad		-15 173	226 773
Årsresultat	3	-15 173	226 773
Årsresultat etter minoritetsinteresser		-15 173	226 773
Totalresultat		-15 173	226 773
Overføringer og disponeringer			
Avsatt til annen egenkapital			226 773
Overført fra annen egenkapital		-15 173	
Sum overføringer og disponeringer		-15 173	226 773



Organisasjonsnr: 923 030 328
WENFRE HOLDING AS

BALANSE

Beløp i: NOK	Note	2020	2019
BALANSE - EIENDELER			
Anleggsmidler			
Immaterielle eiendeler			
Utsatt skattefordel	4		
Finansielle anleggsmidler			
Investering i datterselskap	6		
Investering i annet foretak i samme konsern	6		
Investeringer i tilknyttet selskap	6		
Investeringer i aksjer og andeler	6	800 000	800 000
Obligasjoner	6		
Andre langsiktige fordringer	6		
Sum finansielle anleggsmidler		800 000	800 000
Sum anleggsmidler		800 000	800 000
Omløpsmidler			
Varer			
Bankinnskudd, kontanter og lignende			
Bankinnskudd, kontanter o. l.		29 100	30 773
Sum bankinnskudd, kontanter og lignende		29 100	30 773
Sum omløpsmidler		29 100	30 773
SUM EIENDELER		829 100	830 773
BALANSE - EGENKAPITAL OG GJELD			
Egenkapital			
Innskutt egenkapital			
Aksjekapital	2	30 000	30 000
Beholdning av egne aksjer	2		
Sum innskutt egenkapital		30 000	30 000
Opptjent egenkapital			
Annen egenkapital		211 600	226 773
Sum opptjent egenkapital		211 600	226 773



Sum egenkapital	3	241 600	256 773
Gjeld			
Langsiktig gjeld			
Utsatt skatt	4		
Annen langsiktig gjeld			
Sum langsiktig gjeld		0	0
Kortsiktig gjeld			
Betalbar skatt	4		
Annen kortsiktig gjeld	5	587 500	574 000
Sum kortsiktig gjeld		587 500	574 000
Sum gjeld		587 500	574 000
SUM EGENKAPITAL OG GJELD		829 100	830 773



Organisasjonsnr: 923 030 328
WENFRE HOLDING AS

NOTEOPPLYSNINGER - SELSKAP - alle poster oppgitt i hele tall

Note
2

Antall aksjer og aksjeeiere

<u>Aksjeklasse</u>	<u>Ant. aksjer</u>	<u>Pålydende</u>	<u>Bokført verdi</u>
Ordinære aksjer	1000.00	30.00	30000.00

<u>Aksjeeiere - fritekst</u>	<u>Antall</u>	<u>Eierandel</u>	<u>Aksjeklasse</u>
Wenche Annie Martinussen	1000.00	100.00%	Ordinære aksjer

<u>Sum</u>	<u>Sum antall</u>	<u>Sum eierandel</u>
	1000.00	100.00%

Note
1

Ytelser til ledende personer
Er det gitt ytelser til ledende person: Nei

Ytelser til daglig leder

<u>Ytelser</u>	<u>Lønn</u>	<u>Pensj.forpl.</u>	<u>Andre godtgj.</u>
----------------	-------------	---------------------	----------------------

Note
1

Antall årsverk i regnskapsåret

Virksomheten har hatt følgende antall årsverk:
0.00

Note

Lån og sikkerhetsstillelse til ledende personer og aksjeeiere

Er det gitt lån eller sikkerhetsstillelse til ledende personer: Nei

<u>Sikkerhetsstillelse</u>	<u>Daglig leder</u>	<u>Styrets leder</u>	<u>Andre nærstående</u>
	0	0	0



Årsregnskap 2020 Wenfre Holding AS

**Resultatregnskap
Balanse
Noter til regnskapet**

Org.nr.: 923 030 328



Resultatregnskap

Wenfre Holding AS

Driftsinntekter og driftskostnader	Note	2020	2019
Annen driftskostnad	1	15 177	561
Sum driftskostnader		15 177	561
Driftsresultat		-15 177	-561
Finansinntekter og finanskostnader			
Annen renteinntekt		4	25
Annen finansinntekt		0	227 308
Resultat av finansposter		4	227 334
Ordinært resultat før skattekostnad		-15 173	226 773
Ordinært resultat		-15 173	226 773
Årsresultat	3	-15 173	226 773
Overføringer			
Avsatt til annen egenkapital		0	226 773
Overført fra annen egenkapital		15 173	0
Sum overføringer		-15 173	226 773



Legally signed by
Wenche Annie Martinussen
16.06.2021

Balanse

Wenfre Holding AS

Eiendeler	Note	2020	2019
Anleggsmidler			
Finansielle anleggsmidler			
Investeringer i aksjer og andeler	6	800 000	800 000
Sum finansielle anleggsmidler		800 000	800 000
Sum anleggsmidler		800 000	800 000
Omløpsmidler			
Bankinnskudd, kontanter o.l.		29 100	30 773
Sum omløpsmidler		29 100	30 773
Sum eiendeler		829 100	830 773

Wenfre Holding AS

Side 3



Legally signed by
Wenche Annie Martinussen
16.06.2021


Balanse

Wenfre Holding AS

Egenkapital og gjeld	Note	2020	2019
Egenkapital			
Innskutt egenkapital			
Aksjekapital	2	30 000	30 000
Sum innskutt egenkapital		30 000	30 000
Opptjent egenkapital			
Annen egenkapital		211 600	226 773
Sum opptjent egenkapital		211 600	226 773
Sum egenkapital	3	241 600	256 773
Gjeld			
Kortsiktig gjeld			
Annen kortsiktig gjeld	5	587 500	574 000
Sum kortsiktig gjeld		587 500	574 000
Sum gjeld		587 500	574 000
Sum egenkapital og gjeld		829 100	830 773

Oslo, 16.06.2021
Styret i Wenfre Holding AS

Wenche Annie Martinussen
styreleder



Regnskapsprinsipper

Årsregnskapet er satt opp i samsvar med regnskapsloven og NRS 8 - God regnskapsskikk for små foretak.


Skatt

Skattekostnaden i resultatregnskapet omfatter både periodens betalbare skatt og endring i utsatt skatt. Utsatt skatt er beregnet med 22 % på grunnlag av de midlertidige forskjeller som eksisterer mellom regnskapsmessige og skattemessige verdier, samt ligningsmessig underskudd til fremføring ved utgangen av regnskapsåret. Skatteøkende og skattereduserende midlertidige forskjeller som reverserer eller kan reverseres i samme periode er utlignet og nettoført.

Klassifisering og vurdering av balanseposter

Anleggsmidler omfatter eiendeler bestemt til varig eie og bruk. Anleggsmidler er vurdert til anskaffelseskost. Finansielle investeringer skrives ned til virkelig verdi ved verdifall som ikke vurderes som forbigående.

Omløpsmidler og kortsiktig gjeld omfatter normalt poster som forfaller til betaling innen ett år etter balansedagen, samt poster som knytter seg til varekretsløpet. Omløpsmidler vurderes til laveste verdi av anskaffelseskost og virkelig verdi.



Note 1 Lønnskostnader og ytelser, godtgjørelser til styret og revisor

Selskapet har ingen ansatte.

Pensjonsforpliktelser

Selskapet er ikke pliktig til å ha tjenstepensjonsordning etter lov om obligatorisk tjenstepensjon.

Ytelser til ledende personer

Det er ikke utbetalt styrehonorar.

Revisjon

Selskapet har fravalgt revisjon.

Note 2 Aksjonærer

Aksjekapitalen i Wenfre Holding AS pr. 31.12 består av:

	Antall	Pålydende	Bokført
Ordinære aksjer	1 000	30,0	30 000
Sum	1 000		30 000

Eierstruktur

De største aksjonærene i % pr. 31.12 var:

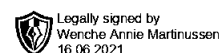
	Ordinære	Eierandel	Stemmeandel
Wenche Annie Martinussen	1 000	100,0	100,0

Aksjer og opsjoner eiet av medlemmer i styret og daglig leder:

Navn	Verv	Ordinære
Wenche Annie Martinussen	styreleder	1 000
Totalt antall aksjer		1 000

Note 3 Egenkapital

	Aksjekapital	Overkurs	Annen egenkapital	Sum egenkapital
Egenkapital 01.01.2020	30 000		226 773	256 773
Årets resultat			-15 173	226 773
Pr. 31.12.2020	30 000	0	211 600	241 600



Note 4 Skatt

Årets skattekostnad	2020	2019
Resultatført skatt på ordinært resultat:		
Betalbar skatt	0	0
Endring i utsatt skattefordel	0	0
Skattekostnad ordinært resultat	0	0
Skattepliktig inntekt:		
Ordinært resultat før skatt	-15 173	226 773
Permanente forskjeller	6 819	-227 308
Skattepliktig inntekt	-8 354	-535
Betalbar skatt i balansen:		
Betalbar skatt på årets resultat	0	0
Sum betalbar skatt i balansen	0	0

Skatteeffekten av midlertidige forskjeller og underskudd til fremføring som har gitt opphav til utsatt skatt og utsatte skattefordeler, spesifisert på typer av midlertidige forskjeller

	2020	2019	Endring
Akkumulert fremførbart underskudd	-8 889	-535	8 354
Inngår ikke i beregningen av utsatt skatt	8 889	535	-8 354
Utsatt skattefordel (22 %)	0	0	0

I henhold til God regnskapsskikk for små foretak balanseføres ikke utsatt skattefordel.

Note 5 Gjeld til eier

Annen kortsiktig gjeld er til styreleder og eneaksjonær. Gjelden er ikke renteberegnet.

Note 6 Langsiktige verdipapirer

Anskaffelses kost	Balanseført verdi
800 000	800 000

Investeringen gjelder Sats Management Invest AS som antas å ha et forbigående verdifall grunnet covid 19.